



BREBES DALAM DATA 2017

BREBES DALAM DATA 2017
DINAS KOMUNIKASI INFORMATIKA DAN STATISTIK
KABUPATEN BREBES

Publikasi Buku Brebes Dalam Data Tahun 2017 berdasarkan UU No.23 Tahun 2014 Tentang Pemerintah Daerah. Buku ini menyajikan gambaran umum data statistika pembangunan daerah Kabupaten Brebes yang meliputi Pendidikan, Kesehatan, Pekerjaan Umum, Sosial, Ketenagakerjaan, Pangan, Pertanahan, Perhubungan, Komunikasi, Informatika dan Statistik, Pariwisata, Kebudayaan dan masih banyak lagi lainnya.



**DINAS KOMUNIKASI INFORMATIKA DAN STATISTIK
KABUPATEN BREBES**

Jln. Veteran No.14 Brebes 52212
Telp. (0283) 672907



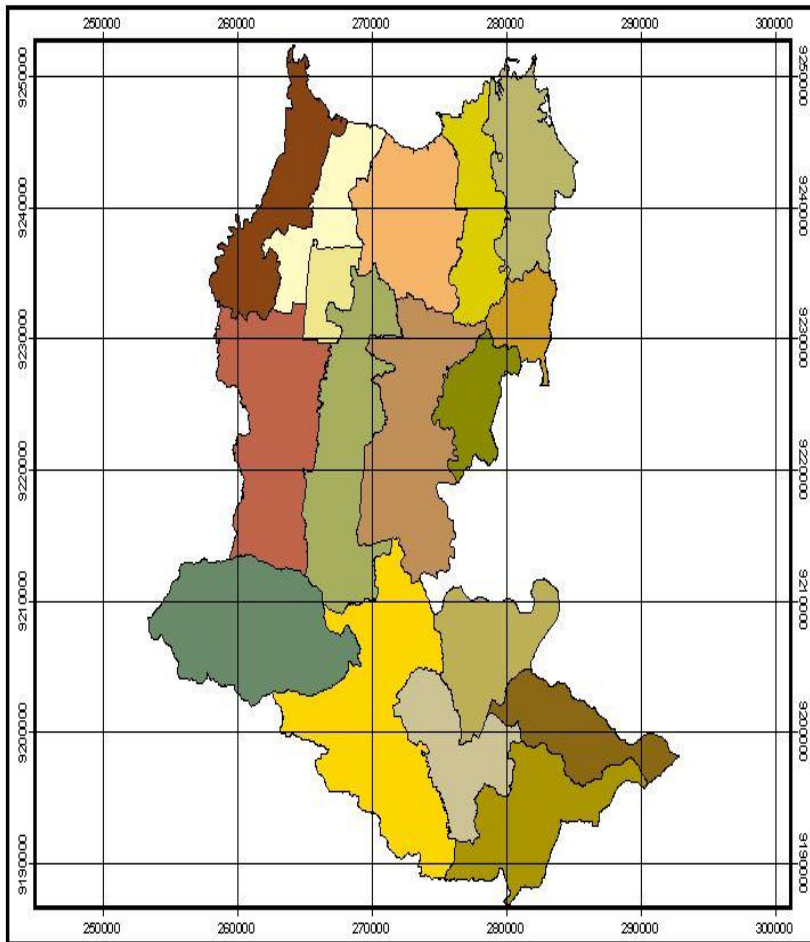
**DINAS KOMUNIKASI INFORMATIKA DAN STATISTIK
KABUPATEN BREBES**

2018

**BREBES
DALAM DATA
2017**

**DINAS KOMUNIKASI INFORMATIKA &
STATISTIK
KABUPATEN BREBES
2018**

PETA ADMINISTRASI KABUPATEN BREBES



- Adminkec.shp
- BANJARHARJO
 - BANTARKAWUNG
 - BREBES
 - BULAKAMBA
 - BUMIAYU
 - JATIBARANG
 - KERSANA
 - KETANGGUNGAN
 - LARANGAN
 - LOSARI
 - PAGUYANGAN
 - SALEM
 - SIRAMPOG
 - SONGGOM
 - TANJUNG
 - TONJONG
 - WANASARI

Skala
1:451151



Lambang Daerah



1. **Daun** merupakan lambang daerah yang berbentuk dasar segi lima melambangkan dasar falsafah negara yaitu Pancasila.
2. **Bintang bersudut lima berwarna kuning emas** melambangkan bahwa masyarakat Brebes adalah makhluk yang berKetuhanan Yang Maha Esa.
3. **Kapas dan Padi** Melambangkan Sandang Pangan
4. **Bentuk Bulat Telur serta Gambar Bawang Merah** Melambangkan bahwa Telur Asin serta gambar Bawang Merah merupakan hasil spesifik daerah.
5. **Lima Akar** Melambangkan bahwa rakyat dan Pemerintahan Daerah adalah Pelaksana Demokrasi Pancasila.
6. **Perpaduan antara Tujuh Belas Butir Padi, Delapan Buah Kapas Empat Puluh Lima Mata Rantai** Melambangkan titi mangsa Proklamasi Kemerdekaan Bangsa Indonesia 17 Agustus 1945.
7. **Perpaduan Tiga Umbi Bawang Merah dan Lima Akar** yang berwarna hitam, puncak bawang yang merupakan nyala api yang tak kunjung padam berjumlah lima, melambangkan kehidupan Demokrasi (Legislatif, Eksekutif, Yudikatif) yang harus dilaksanakan secara dinamis dalam bentuk Demokrasi Pancasila.
8. **Sebuah Pita Putih bergaris tepi Hitam** yang menyambungkan padi dan kapas ditengahnya bertuliskan "*Mangesti Wicara Ebahing Praja*" dengan warna hitam yang menunjukkan bahwa Rakyat Brebes bertekad untuk membangun daerahnya guna mewujudkan kesejahteraan bersama dalam rangka membangun Bangsa dan Negara Kesatuan republik Indonesia yang berdasarkan Pancasila dan UUD 1945.



HJ.IDZA PRIYANTI, SE, MH
BUPATI BREBES

NARJO, SH
WAKIL BUPATI BREBES



SAMBUTAN BUPATI BREBES

Assalamu'alaikum warahmatullahi wabarakatuh,

Puji syukur kehadiran Tuhan Yang Maha Esa atas Rahmat dan Karunia-Nya, buku "**Kabupaten Brebes Dalam Data 2017**" oleh Dinas Komunikasi Informatika dan Statistik Kabupaten Brebes telah di terbitkan. Buku ini menyajikan informasi statistik mengenai perkembangan dan hasil kegiatan pembangunan Kabupaten Brebes.

Buku Kabupaten Brebes Dalam Data 2017 merupakan publikasi rutin tahunan yang menyajikan data series, agar dapat dimanfaatkan oleh semua pihak baik masyarakat umum, para peneliti, akademisi maupun pihak lainnya. Terbitnya buku ini diharapkan dapat dijadikan sebagai indikator dalam menentukan target-target pembangunan atau dapat pula dijadikan sebagai dasar evaluasi hasil-hasil pembangunan di Kabupaten Brebes.

Disampaikan terima kasih kepada semua lembaga baik pemerintah maupun swasta yang telah bekerja sama dalam penyusunan buku ini. Saya berharap adanya masukan mengenai penyempurnaan buku terutama mengenai keakuratan, kelengkapan serta pengembangan jenis data sehingga nantinya mampu memenuhi kebutuhan informasi statistik secara lengkap dan akurat.

Semoga publikasi ini bermanfaat bagi semua pihak.

Wassalamualaikum warahmatullahi wabarakatuh.

Brebes, Agustus 2018

BUPATI BREBES

HJ. IDZA PRIYANTI, SE, MH

KATA PENGANTAR

Kabupaten Brebes Dalam Data 2017 merupakan seri publikasi tahunan yang memuat gambaran umum Kabupaten Brebes mengenai keadaan geografi, pemerintahan, sosial, perekonomian, ketenagakerjaan dan lain sebagainya. Publikasi ini disajikan dalam bentuk tabel dan grafik serta dilengkapi dengan analisis deskriptif agar mudah dibaca dan dipahami oleh pengguna data. Kerangka penyusunan buku ini mengacu pada pembagian urusan pemerintah sesuai dengan Undang-undang Nomor 23 Tahun 2014 Tentang Pemerintah Daerah.

Penyempurnaan publikasi ini dilakukan secara bertahap baik dari segi kelengkapan data maupun penyajian tabelnya. Kami menyadari bahwa terdapat kekurangan pada publikasi buku ini. Oleh karena itu, kritik dan saran dari berbagai pihak sangat diharapkan guna perbaikan publikasi buku ini di masa yang akan datang.

Kepada BPS Kabupaten Brebes dan semua pihak yang telah memberikan kontribusi dalam penyusunan buku ini kami ucapkan terima kasih sebesar-besarnya. Semoga publikasi ini bermanfaat bagi para pengguna data.

Brebes, Agustus 2018
**KEPALA DINAS KOMUNIKASI
INFORMATIKA DAN STATISTIK
KABUPATEN BREBES**



JOHARI, SH
Pembina
NIP. 19610828 198303 1 013

DAFTAR PUSTAKA

Peta Wilayah Kabupaten Brebes	iii
Lambang Daerah Kabupaten Brebes	iv
Foto Bupati dan Wakil Bupati Kabupaten Brebes	v
Sambutan Bupati Kabupaten Brebes	vi
Kata Pengantar Kepala Dinkominfotik Kabupaten Brebes	vii
Daftar Isi	viii
Daftar Gambar	xi
Daftar Tabel	xii
I. KEADAAN GEOGRAFIS	2
1.1. Letak Geografis	2
1.2. Curah Hujan	2
II. PEMERINTAH KABUPATEN BREBES	8
2.1. Kepala Daerah Kabupaten Brebes	8
2.2. Dewan Perwakilan Rakyat Daerah (DPRD) Kabupaten Brebes	8
2.3. Jumlah Anggota DPRD Kabupaten Brebes	8
2.4. Instansi Pemerintah Kabupaten Brebes	8
2.5. Pegawai Negeri Sipil (PNS)	9
2.6. Pengawasan Kinerja Aparatur Pemerintah Kabupaten Brebes	9
III. PENDIDIKAN	58
3.1. Rasio Pendidikan	58
3.2. Angka Partisipasi Pendidikan	58
3.2.1 Angka Partisipasi Kasar (APK)	58
3.2.2 Angka Partisipasi Murni (APM)	58
3.3. Pendidikan Non Formal dan Anak Usia Dini (PAUD)	59
3.4. Angka Putus Sekolah (APTs)	59
IV. KESEHATAN	123
4.1. Sarana dan Prasarana Kesehatan	123
4.2. Tenaga Kesehatan	123
4.3. Indikator Kesehatan	123
4.3.1 Angka Kematian Ibu (AKI)	124
4.3.2 Angka Kematian Bayi (AKB)	124
V. PEKERJAAN UMUM DAN PENATAAN RUANG	133
5.1. Irigasi	133
5.2. Infrastruktur Jalan dan Jembatan	133
5.3. Akses Air Minum	134
VI. KETENTRAMAN, KETERTIBAN UMUM, DAN PERLINDUNGAN MASYARAKAT	145
6.1. Penderita Ketergantungan Narkoba dan Penyuluhan Narkoba	145
6.2. Apratur Pelindung	145

VII.	SOSIAL.....	157
	7.1. Penduduk Rawan Sosial dan Sarana Sosial.....	157
	7.2. Permasalahan Hukum dan Tindak Kriminal.....	157
	7.3. Penduduk Miskin.....	157
VIII.	TENAGA KERJA.....	183
	8.1. Pencari Kerja.....	183
	8.2. Kesempatan Kerja.....	183
IX.	PEMBERDAYAAN PEREMPUAN DAN PERLINDUNGAN ANAK.....	189
	9.1. Gerakan Pemberdayaan dan Kesejahteraan Keluarga (PKK).....	189
X.	PANGAN.....	192
	10.1. Tingkat Ketersediaan Komoditas Pangan.....	192
	10.2. Perimbangan Ketersediaan Terhadap Kebutuhan Komoditas Pangan Bulanan.....	192
XI.	PERTANAHAN.....	209
XII.	LINGKUNGAN HIDUP.....	217
	12.1. Pelestarian dan Pengendalian Kualitas Lingkungan Hidup.....	217
	12.2. Masalah Sampah.....	217
XIII.	KEPENDUDUKAN.....	226
	13.1. Penduduk Berdasarkan Kelompok Umur.....	226
	13.2. Penduduk Wajib Kartu Tanda Penduduk (KTP).....	226
	13.3. Penduduk Berdasarkan Tingkat Pendidikan yang Ditamatkan.....	226
XIV.	PEMBERDAYAAN MASYARAKAT DAN DESA.....	247
	14.1. Desa/Kelurahan, Dusun, RT dan RW.....	247
	14.2. Klasifikasi Desa.....	247
	14.3. Perekonomian Desa.....	248
	14.4. Organisasi Masyarakat.....	248
XV.	PENGENDALIAN PENDUDUK DAN KELUARGA BERENCANA.....	258
	15.1. Pasangan Usia Subur (PUS) Berdasarkan Penggunaan Kontrasepsi.....	258
	15.2. Akseptor KB Baru.....	258
	15.3. Keluarga Sejahtera.....	259
XVI.	PERHUBUNGAN.....	265
	16.1. Kendaraan Bermotor.....	265
	16.2. Kecelakaan dan Pelanggaran Lalu Lintas.....	266
XVII.	KOMUNIKASI DAN INFORMATIKA.....	282
	17.1. Saluran Komunikasi.....	282
	17.2. Media Cetak dan Elektronik.....	282
XVIII.	KOPERASI, USAHA KECIL DAN MENENGAH.....	290
	18.1. Koperasi, Usaha Kecil dan Menengah.....	290
	18.2. Koperasi Unit Desa (KUD) dan Koperasi Non-KUD.....	291
XIX.	KEPEMUDAAN DAN OLAHRAGA.....	297
XX.	STATISTIK.....	302
	20.1. Indeks Pembangunan Manusia.....	302
	20.2. PDRB dan Pertumbuhan Ekonomi.....	302
	20.3. Indeks Harga Konsumen dan Laju Inflasi.....	303

XXI.	KEBUDAYAAN	313
XXII.	PERPUSTAKAAN.....	319
	22.1. Sarana dan Prasarana Perpustakaan	319
	22.2. Anggota Perpustakaan	319
	22.3. Jumlah Peminjam Buku	319
	22.4. Pengelola Kearsipan.....	320
	22.5. SDM Pengelola Kearsipan.....	320
XXIII.	KELAUTAN DAN PERIKANAN	329
	23.1. Hasil Laut	329
	23.2. Perikanan Tambak	329
	23.3. Perikanan Kolam	329
	23.4. Perikanan Waduk	330
	23.5. Rumput Laut.....	330
XXIV.	PARIWISATA.....	342
	24.1. Pengunjung Objek Wisata Kabupaten Brebes	342
	24.2. Perhotelan	342
XXV.	PERTANIAN	352
	25.1. Pertanian Tanaman Pangan dan Holtikultura.....	352
	25.2. Hasil Peternakan	352
XXVI.	KEHUTANAN.....	402
	26.1. Luas Hutan.....	402
	26.2. Hasil Hutan.....	402
	26.3. Tanaman Baru.....	402
XXVII.	ENERGI DAN SUMBER DAYA MINERAL.....	410
XXVIII.	PERDAGANGAN	414
	28.1. Izin Usaha Perdagangan yang Diterbitkan	414
	28.2. Fasilitas Perdagangan	414
XXIX.	PERINDUSTRIAN	420
	29.1. Perijinan Industri dan Perusahaan	420
	29.2. Industri Kecil dan Menengah	421

DAFTAR GAMBAR

No.	Keterangan Gambar	Hal
2.1.	Jumlah PNS Menurut Pendidikan Pemerintahan Kabupaten Brebes Tahun 2017.....	9
3.1.	Angka Putus Sekolah di Kabupaten Brebes Tahun 2017	58
4.1.	Jumlah Angka Kematian Ibu dan Bayi Menurut Kecamatan di Kabupaten Brebes Tahun 2017	124
7.1.	Lima Kecamatan dengan Penduduk Miskin Terbanyak di Kabupaten Brebes Tahun 2017	158
8.1.	Banyaknya Pencari Kerja Menurut Tingkat Pendidikan di Kabupaten Brebes Tahun 2017	183
11.1.	Banyaknya Sertifikat Hak Milik yang Diterbitkan Menurut Kecamatan di Kabupaten Brebes Tahun 2017	209
13.1.	Banyaknya Penduduk di Kabupaten Brebes Berdasarkan Tingkat Pendidikan yang ditamatkan Tahun 2017	227
14.1.	Klasifikasi Desa Kabupaten Brebes Tahun 2017	247
16.1.	Banyaknya Kendaraan Bermotor Roda Empat dan Roda Dua Tahun 2013 – 2017 di Kabupaten Brebes	265
18.1.	Grafik Penyerapan Tenaga Kerja Pada Sektor Usaha Kecil di Kabupaten Brebes Tahun 2017	291
20.1.	Grafik Perkembangan Inflasi Bulanan Kabupaten Brebes Tahun 2017	303

DAFTAR TABEL

No	Keterangan Tabel	Hal
1.1.	Luas Wilayah, Ketinggian dari Permukaan Air Laut dan Jarak ke Ibu kota Kabupten Brebes Menurut Kecamatan Tahun 2017	3
1.2.	Nama Sungai dan Waduk di Kabupaten Brebes Tahun 2017.....	4
1.3.	Banyaknya Curah Hujan dan Hari Hujan Menurut Kecamatan di Kabupaten Brebes Tahun 2015 - 2017	5
1.4.	Banyaknya Curah Hujan dan Hari Hujan Menurut Bulan di Kabupaten Brebes Tahun 2017	6
2.1.	Daftar Nama Anggota DPRD Kabupaten Brebes Periode 2014 - 2019 Menurut Alat Kelengkapan Tahun 2017	10
2.2.	Banyaknya Anggota DPRD Kabupaten Brebes Periode 2014 - 2019 Menurut Jenis Kelamin dan Tingkat Pendidikan Tahun 2017.....	15
2.3.	Daftar Nama Anggota DPRD Kabupaten Brebes Periode 2014 - 2019 Menurut Kedudukan dalam Fraksi Tahun 2017.....	17
2.4.	Banyaknya Anggota DPRD Kabupaten Brebes Menurut Komisi dan Jenis Kelamin Tahun 2017.....	19
2.5.	Banyaknya Kunjungan Kerja Dewan Perwakilan Rakyat Daerah Kabupaten Brebes Periode 2014 - 2019 pada Tahun 2017	20
2.6.	Banyaknya Rapat dan Sidang Dewan Perwakilan Rakyat Daerah Kabupaten Brebes Diperinci per Bulan Pada Tahun 2017.....	22
2.7.	Banyaknya SKPD Pemerintah Kabupaten Brebes Tahun 2017.....	24
2.8	Banyaknya UPTD & BLUD Pemerintah Kabupaten Brebes Tahun 2017	25
2.9.	Banyaknya Instansi Vertikal di Kabupaten Brebes pada Tahun 2017.....	26
2.10.	Hasil Survey IKM terhadap SKPD Pemerintah Kabupaten Brebes Tahun 2014 – 2017	27
2.11.	Banyaknya PNS Kabupaten Brebes Berdasarkan Jenis Kelamin Tahun 2013 - 2017	29
2.12.	Banyaknya PNS Pemerintah Kabupaten Brebes Menurut Golongan Tahun 2017... 29	
2.13	Banyaknya PNS Berdasarkan Golongan dan Honorer/PTT Menurut Dinas / Jawatan di Kabupaten Brebes Tahun 2017.....	30
2.14.	Banyaknya Pejabat Struktural Esselon IV s/d I Menurut Satuan Kerja Di Kabupaten Brebes Tahun 2017.....	34

No	Keterangan Tabel	Hal
2.15.	Banyaknya PNS Kabupaten Brebes Menurut Tingkat Pendidikan dan Jenis Kelamin Tahun 2017.....	36
2.16.	Banyaknya PNS Pemerintah Kabupaten Brebes Menurut Dinas/Jawatan dan Tingkat Pendidikan Tahun 2017.....	37
2.17.	Dokumen Perencanaan Pembangunan Kabupaten Brebes Tahun 2013-2017.....	43
2.18.	Banyaknya Riset Unggulan Daerah (RUD), Krenova dan Pameran Produk Inovasi (PPI) Kabupaten Brebes Tahun 2010 - 2017	44
2.19.	Data Hasil Penelitian dan Pengembangan Kabupaten Brebes Tahun 2013 – 2017	45
2.20.	Data Hasil Kreativitas dan Inovasi (Krenova) Masyarakat Kabupaten Brebes Tahun 2017	48
2.21.	Banyaknya Peraturan Daerah dan Kepala Daerah yang Diterbitkan Pemerintah Kabupaten Brebes Menurut Jenisnya Tahun 2013-2017	49
2.22.	Perjanjian Kerja Sama yang Dilaksanakan Pemerintah Kabupaten Brebes Tahun 2017	50
2.23.	Keputusan Bersama yang Dilaksanakan Pemerintah Kabupaten Brebes Tahun 2017	51
2.24.	Realisasi Anggaran Pendapatan dan Belanja Daerah Kabupaten Brebes Tahun 2017	52
2.25.	Banyaknya Pengawasan, Temuan dan Tindak Lanjutnya Menurut Kecamatan di Kabupaten Brebes Tahun 2017	55
2.26.	Banyaknya Pengawasan, Temuan dan Tindak Lanjutnya Menurut Obyek Pemeriksaan/Entitas/SKPD di Kabupaten Brebes Tahun 2017	56
3.1.	Banyaknya Sarana Pendidikan di Kabupaten Brebes Tahun 2017.....	60
3.2.	Banyaknya Gedung, Ruang Kelas Sekolah Negeri Menurut Kecamatan dan Tingkat Pendidikan di Kabupaten Brebes Tahun 2017.....	61
3.3.	Banyaknya Gedung, Ruang Kelas Sekolah Swasta Menurut Kecamatan dan Tingkat Pendidikan di Kabupaten Brebes Tahun 2017.....	62
3.4.	Angka Partisipasi Kasar (APK) Berdasarkan Tingkat Pendidikan Negeri dan Swasta Menurut Kecamatan di Kabupaten Brebes Akhir Tahun 2017.....	63
3.5.	Angka Partisipasi Kasar (APK) Berdasarkan Tingkat Pendidikan Negeri Menurut Kecamatan di Kabupaten Brebes Akhir Tahun 2017.....	64

No	Keterangan Tabel	Hal
3.6.	Angka Partisipasi Kasar (APK) Berdasarkan Tingkat Pendidikan Swasta Menurut Kecamatan di Kabupaten Brebes Akhir Tahun 2017	65
3.7.	Angka Partisipasi Murni (APM) Berdasarkan Tingkat Pendidikan Negeri dan Swasta Menurut Kecamatan di Kabupaten Brebes Akhir Tahun 2017.....	66
3.8.	Angka Partisipasi Murni (APM) Berdasarkan Tingkat Pendidikan Negeri Menurut Kecamatan di Kabupaten Brebes Tahun 2017	67
3.9.	Angka Partisipasi Murni (APM) Berdasarkan Tingkat Pendidikan Swasta Menurut Kecamatan di Kabupaten Brebes Tahun 2017	68
3.10.	Data Pokok PNF dan Anak Usia Dini di Kabupaten Brebes Tahun 2017.....	69
3.11.	Banyaknya Tenaga Pendidik PAUD/Tenaga Ahli Berdasarkan Status dan NUPTK di Kabupaten Brebes Tahun 2017.....	70
3.12.	Banyaknya Sekolah,Kelas, Murid, Guru TK (RA/BA) dan Diniyah Awaliyah di Kabupaten Brebes Akhir Tahun 2017	71
3.13.	Banyaknya Sekolah, Murid dan Guru TK Negeri dan Swasta di Kabupaten Brebes Akhir Tahun 2017	72
3.14.	Rasio-rasio Pendidikan TK Negeri per Kecamatan di Kabupaten Brebes Akhir Tahun 2017	73
3.15.	Rasio-rasio Pendidikan TK Swasta per Kecamatan di Kabupaten Brebes Akhir Tahun 2017	74
3.16.	Rasio-rasio Pendidikan TK Negeri dan Swasta per Kecamatan di Kabupaten Brebes Akhir Tahun 2017	75
3.17.	Indikator Mutu Pendidikan Tingkat SD/MI di Kabupaten Brebes Tahun 2017	76
3.18.	Data Pokok SD dan MI di Kabupaten Brebes Tahun 2017	77
3.19.	Banyaknya Sekolah, Murid dan Guru SD Negeri dan Swasta di Kabupaten Brebes Akhir Tahun 2017	78
3.20.	Rasio-rasio Pendidikan SD Negeri per Kecamatan di Kabupaten Brebes Akhir Tahun 2017	79
3.21.	Rasio-rasio Pendidikan SD Swasta per Kecamatan di Kabupaten Brebes Akhir Tahun 2017	80
3.22.	Rasio-rasio Pendidikan SD Negeri dan Swasta per Kecamatan di Kabupaten Brebes Akhir Tahun 2017	81
3.23.	Banyaknya Sekolah, Murid, dan Guru MI Negeri dan Swasta di Kabupaten Brebes Akhir Tahun 2017.....	82

No	Keterangan Tabel	Hal
3.24.	Rasio-rasio Pendidikan MI Negeri per Kecamatan di Kabupaten Brebes Akhir Tahun 2017.....	83
3.25.	Rasio-rasio Pendidikan MI Swasta per Kecamatan di Kabupaten Brebes Akhir Tahun 2017.....	84
3.26.	Rasio-rasio Pendidikan MI Negeri dan Swasta per Kecamatan di Kabupaten Brebes Tahun 2017.....	85
3.27.	Indikator Mutu Pendidikan Tingkat SLTP di Kabupaten Brebes Tahun 2017.....	86
3.28.	Data Pokok SMP di Kabupaten Brebes Tahun 2017.....	87
3.29.	Banyaknya Sekolah, Murid dan Guru SMP Negeri dan Swasta di Kabupaten Brebes Akhir Tahun 2017.....	88
3.30.	Rasio-rasio Pendidikan SMP Negeri per Kecamatan di Kabupaten Brebes Akhir Tahun 2017.....	89
3.31.	Rasio-rasio Pendidikan SMP Swasta per Kecamatan di Kabupaten Brebes Akhir Tahun 2017.....	90
3.32.	Rasio-rasio Pendidikan SMP Negeri dan Swasta per Kecamatan di Kabupaten Brebes Akhir Tahun 2017.....	91
3.33.	Banyaknya Sekolah, Murid dan Guru MTs Negeri dan Swasta di Kabupaten Brebes Akhir Tahun 2017.....	92
3.34.	Rasio-rasio Pendidikan MTS Negeri per Kecamatan di Kabupaten Brebes Akhir Tahun 2017.....	93
3.35.	Rasio-rasio Pendidikan MTs Swasta per Kecamatan di Kabupaten Brebes Akhir Tahun 2017.....	94
3.36.	Rasio-rasio Pendidikan MTs Negeri dan Swasta per Kecamatan di Kabupaten Brebes Tahun 2017.....	95
3.37.	Indikator Mutu Tingkat SMA/MA/SMK di Kabupaten Brebes Tahun 2017.....	96
3.38.	Data Pokok SMA, MA, dan SMK di Kabupaten Brebes Tahun 2017.....	98
3.39.	Banyaknya Sekolah, Murid dan Guru SMA Negeri dan Swasta di Kabupaten Brebes Akhir Tahun 2017.....	99
3.40.	Rasio-rasio Pendidikan SMA Negeri per Kecamatan di Kabupaten Brebes Akhir Tahun 2017.....	100
3.41.	Rasio-rasio Pendidikan SMA Swasta per Kecamatan di Kabupaten Brebes Akhir Tahun 2017.....	101
3.42.	Rasio-rasio Pendidikan SMA Negeri dan Swasta per Kecamatan di Kabupaten	

No	Keterangan Tabel	Hal
	Brebes Akhir Tahun 2017	102
3.43.	Banyaknya Sekolah, Murid dan Guru MA Negeri dan Swasta di Kabupaten Brebes Akhir Tahun 2017	103
3.44.	Rasio-rasio Pendidikan MA Negeri per Kecamatan di Kabupaten Brebes Akhir Tahun 2017	104
3.45.	Rasio-rasio Pendidikan MA Swasta per Kecamatan di Kabupaten Brebes Akhir Tahun 2017	105
3.46.	Rasio-rasio Pendidikan MA Negeri dan Swasta per Kecamatan di Kabupaten Brebes Akhir Tahun 2017	106
3.47.	Banyaknya Sekolah, Murid dan Guru SMK Negeri dan Swasta di Kabupaten Brebes Akhir Tahun 2017	107
3.48.	Rasio-rasio Pendidikan SMK Negeri per Kecamatan di Kabupaten Brebes Akhir Tahun 2017	108
3.49.	Rasio-rasio Pendidikan SMK Swasta per Kecamatan di Kabupaten Brebes Akhir Tahun 2017	109
3.50.	Rasio-rasio Pendidikan SMK Negeri dan Swasta per Kecamatan di Kabupaten Brebes Akhir Tahun 2017	110
3.51.	Banyaknya Anak Putus Sekolah Menurut Kecamatan dan Tingkat Pendidikan di Kabupaten Brebes Tahun 2017	111
3.52.	Angka Putus Sekolah (APS) di Kabupaten Brebes Tahun 2016 – 2017 (Persen/%)	112
3.53.	Banyaknya Perguruan Tinggi, Mahasiswa, Dosen, Prodi dan Kelas di Kabupaten Brebes Tahun 2017	113
3.54.	Banyaknya Guru SD Negeri Menurut Status Kepegawaian dan Golongan di Kabupaten Brebes Tahun 2017	114
3.55.	Banyaknya Guru SD Swasta Menurut Status Kepegawaian dan Golongan di Kabupaten Brebes Tahun 2017	115
3.56.	Banyaknya Guru SMP Negeri Menurut Status Kepegawaian dan Golongan di Kabupaten Brebes Tahun 2017	116
3.57.	Banyaknya Guru SMP Swasta Menurut Status Kepegawaian dan Golongan di Kabupaten Brebes Tahun 2017	117
3.58.	Banyaknya Guru SMA Negeri Menurut Status Kepegawaian dan Golongan di Kabupaten Brebes Tahun 2017	118

No	Keterangan Tabel	Hal
3.59.	Banyaknya Guru SMA Swasta Menurut Status Kepegawaian dan Golongan di Kabupaten Brebes Tahun 2017	119
3.60.	Banyaknya Guru SMK Negeri Menurut Status Kepegawaian dan Golongan di Kabupaten Brebes Tahun 2017	120
3.61.	Banyaknya Guru SMK Swasta Menurut Status Kepegawaian dan Golongan di Kabupaten Brebes Tahun 2017	121
4.1.	Banyaknya Sarana dan Prasarana Kesehatan Menurut Kecamatan di Kabupaten Brebes Tahun 2017	125
4.2.	Banyaknya Tempat Tidur Pasien Rawat Inap di Kabupaten Brebes Tahun 2017	126
4.3.	Banyaknya Posyandu Menurut Kecamatan di Kabupaten Brebes Tahun 2013 - 2017	127
4.4.	Banyaknya Tenaga Medis dan Non Medis Menurut Kecamatan di Kabupaten Brebes Tahun 2013 - 2017	128
4.5.	Banyaknya Kelahiran Bayi, Kematian Bayi, Ibu Melahirkan dan Kematian Ibu Melahirkan Menurut Kecamatan di Kabupaten Brebes Tahun 2013 - 2017	129
4.6.	Banyaknya Jamkesmas dan Jamkesda yang disalurkan di Kabupaten Brebes Tahun 2013 - 2017.....	130
4.7.	Data Peserta JKN – KIS Per Segmen di Kabupaten Brebes Per 31 Desember 2017	131
5.1.	Banyaknya Prasarana Irigasi / Pengairan di Kabupaten Brebes Tahun 2017	135
5.2.	Panjang Jalan di Wilayah Kabupaten Brebes Menurut Status, Kondisi dan Kelas Jalan Tahun 2017	136
5.3.	Panjang Jalan Poros Desa di Kabupaten Brebes Tahun 2017.....	137
5.4.	Kondisi Jalan dan Jembatan di Wilayah Kabupaten Brebes Menurut Status, Fungsi, dan Jenis Permukaan Tahun 2017	138
5.5.	Banyaknya dan Panjang Jembatan di Kabupaten Brebes Tahun 2017	139
5.6.	Banyaknya KK, KK yang Memiliki Rumah dan Rumah Tidak Layak Huni (RTLH) di Kabupaten Brebes Tahun 2017	140
5.7.	Banyaknya Pelanggan Air Minum dari Perusahaan Daerah Air Minum Menurut Kecamatan di Kabupaten Brebes Tahun 2017	141
5.8.	Banyaknya Pelanggan, Distribusi dan Air Minum yang Terjual dari Perusahaan Daerah Air Minum Menurut Bulan di Kabupaten Brebes Tahun 2017.....	142

No	Keterangan Tabel	Hal
5.9.	Banyaknya Pelanggan Air Minum dari Perusahaan Daerah Air Minum Menurut Kategori di Kabupaten Brebes Tahun 2017.....	143
6.1.	Banyaknya Operasi Ketertiban / Keamanan di Kabupaten Brebes Selama Tahun 2017	146
6.2.	Banyaknya Perlindungan Masyarakat Menurut Kecamatan di Kabupaten Brebes Tahun 2017	147
6.3.	Banyaknya Patroli, Pelanggaran, dan Penyelesaian K3 (Ketertiban, Ketentraman, dan Keindahan) di Kabupaten Brebes Tahun 2017.....	148
6.4.	Banyaknya Anggota TNI dan Polisi Menurut Kecamatan di Kabupaten Brebes Tahun 2017	149
6.5.	Banyaknya Bencana Alam yang Terjadi per Kecamatan di Kabupaten Brebes Tahun 2017	150
6.6.	Banyaknya Korban Bencana Alam di Kabupaten Brebes Tahun 2017	151
6.7.	Banyaknya Distribusi Logistik Badan Penanggulangan Bencana Daerah Kabupaten Brebes Tahun 2017	152
6.8.	Banyaknya Kesatuan Aksi Masyarakat Anti Narkoba (KAMA) dan Kesatuan Aksi Pelajar Anti Narkoba (KAPA) di Kabupaten Brebes Tahun 2017.....	153
6.9.	Banyaknya Penyuluhan Tentang Narkoba Menurut Kecamatan di Kabupaten Brebes Tahun 2017	154
6.10.	Banyaknya Pelaksanaan Sidak / Rzia Narkoba dan Penderita Ketergantungan Narkoba yang Direhabilitasi per Kecamatan di Kabupaten Brebes Tahun 2017 ...	155
7.1.	Banyaknya Penduduk Rawan Sosial dan Sarana Panti Asuhan di Kabupaten Brebes Tahun 2013 - 2017	159
7.2.	Banyaknya Anggota Masyarakat Penderita Cacat dan Tuna Wisma / Karya Menurut Kecamatan di Kabupaten Brebes Tahun 2017	160
7.3.	Banyaknya Penyandang Masalah Kesejahteraan Sosial (PMKS) Menurut Kecamatan di Kabupaten Brebes Tahun 2017	161
7.4.	Banyaknya Potensi dan Sumber Kesejahteraan Sosial (PSKS) Menurut Kecamatan di Kabupaten Brebes Tahun 2017.....	162
7.5.	Banyaknya Permasalahan Tindakan Kriminal Menurut Jenis Perkara yang Terjadi di Kabupaten Brebes Tahun 2017	163
7.6.	Banyaknya Unjuk Rasa yang Terjadi Menurut Bulan di Kabupaten Brebes Setiap Bulan dalam Tahun 2017.....	165

No	Keterangan Tabel	Hal
7.7.	Banyaknya Perkara dan Keputusan Pengadilan Menurut Bulan di Kabupaten Brebes Tahun 2017	166
7.8.	Banyaknya Perkara dan Penyelesaian Menurut Bulan Laporan di Kabupaten Brebes Tahun 2017	167
7.9.	Banyaknya Keputusan Pengadilan Menurut Jenis Kejahatan dan Lama Pidana di Kabupaten Brebes Tahun 2017	168
7.10.	Banyaknya Keputusan Pengadilan Negeri Menurut Kelompok Usia dan Jenis Kelamin di Kabupaten Brebes Tahun 2017	169
7.11.	Banyaknya Keputusan Menurut Denda, Lamanya Pidana Penjara dan Jenis Kelamin di Kabupaten Brebes Tahun 2017	170
7.12.	Banyaknya Permohonan Santunan Kematian dan Realisasi Menurut Kecamatan di Kabupaten Brebes 2017	171
7.13.	Banyaknya Penerima Manfaat Beras Sejahtera (Rasta) Menurut Kecamatan di Kabupaten Brebes Tahun 2017	172
7.14.	Banyaknya Penduduk Miskin dan Fakir Miskin Per Kecamatan di Kabupaten Brebes Tahun 2017	173
7.15.	Banyaknya Penduduk Menurut Agama di Kabupaten Brebes Tahun 2017.....	175
7.16.	Banyaknya Tempat Peribadatan di Kabupaten Brebes Tahun 2017.....	176
7.17.	Banyaknya Pondok Pesantren, Santri Bermukim dan Tidak Bermukim Menurut Kecamatan di Kabupaten Brebes Tahun 2017.....	177
7.18.	Banyaknya Jamaah Haji Menurut Kecamatan dan Jenis Kelamin di Kabupaten Brebes Tahun 2017	178
7.19.	Banyaknya Pemberangkatan Jamaah Haji Menurut Kecamatan dan Jenis Kelamin di Kabupaten Brebes Tahun 2017	179
7.20.	Banyaknya Kelompok Bimbingan Ibadah Haji (KBIH) di Kabupaten Brebes Tahun 2017	180
7.21.	Banyaknya Nikah, Cerai dan Rujuk di Kabupaten Brebes Pada Tahun 2017	181
8.1.	Banyaknya Pencari Kerja Menurut Tingkat Pendidikan di Kabupaten Brebes Tahun 2017.....	184
8.2.	Banyaknya Pencari Kerja Sebagai TKI di Luar Negeri di Kabupaten Brebes Tahun 2017	185
8.3.	Banyaknya Pencari Kerja di Kabupaten Brebes Tahun 2017	186
8.4.	Banyaknya Kesempatan Kerja yang Tersedia di Kabupaten Brebes Tahun 2017	187

No	Keterangan Tabel	Hal
9.1.	Banyaknya Tim Penggerak PKK Menurut Kecamatan di Kabupaten Brebes Tahun 2017	190
10.1.	Banyaknya Realisasi Produksi, Ketersediaan, dan Kebutuhan Pangan 14 Komoditas Pangan di Kabupaten Brebes Tahun 2017	193
10.2.	Banyaknya Realisasi Produksi, Ketersediaan dan Kebutuhan Pangan Komoditas Padi Menurut Bulan di Kabupaten Brebes Tahun 2017	194
10.3.	Banyaknya Realisasi Produksi, Ketersediaan dan Kebutuhan Pangan Komoditas Jagung Menurut Bulan di Kabupaten Brebes Tahun 2017	195
10.4.	Banyaknya Realisasi Produksi, Ketersediaan dan Kebutuhan Pangan Komoditas Kedelai Menurut Bulan di Kabupaten Brebes Tahun 2017	196
10.5.	Banyaknya Realisasi Produksi, Ketersediaan dan Kebutuhan Pangan Komoditas Kacang Tanah Menurut Bulan di Kabupaten Brebes Tahun 2017	197
10.6.	Banyaknya Realisasi Produksi, Ketersediaan dan Kebutuhan Pangan Komoditas Kacang Hijau Menurut Bulan di Kabupaten Brebes Tahun 2017	198
10.7.	Banyaknya Realisasi Produksi, Ketersediaan dan Kebutuhan Pangan Komoditas Ketela Pohon Menurut Bulan di Kabupaten Brebes Tahun 2017	199
10.8.	Banyaknya Realisasi Produksi, Ketersediaan dan Kebutuhan Pangan Komoditas Ubi Jalar Menurut Bulan di Kabupaten Brebes Tahun 2017	200
10.9.	Banyaknya Realisasi Produksi, Ketersediaan dan Kebutuhan Pangan Komoditas Gula Menurut Bulan di Kabupaten Brebes Tahun 2017	201
10.10.	Banyaknya Realisasi Produksi, Ketersediaan dan Kebutuhan Pangan Komoditas Cabai Merah Menurut Bulan di Kabupaten Brebes Tahun 2017	202
10.11.	Banyaknya Realisasi Produksi, Ketersediaan dan Kebutuhan Pangan Komoditas Bawang Merah Menurut Bulan di Kabupaten Brebes Tahun 2017	203
10.12.	Banyaknya Realisasi Produksi, Ketersediaan dan Kebutuhan Pangan Komoditas Daging Menurut Bulan di Kabupaten Brebes Tahun 2017	204
10.13.	Banyaknya Realisasi Produksi, Ketersediaan dan Kebutuhan Pangan Komoditas Telur Menurut Bulan di Kabupaten Brebes Tahun 2017	205
10.14.	Banyaknya Realisasi Produksi, Ketersediaan dan Kebutuhan Pangan Komoditas Susu Menurut Bulan di Kabupaten Brebes Tahun 2017	206
10.15.	Banyaknya Realisasi Produksi, Ketersediaan dan Kebutuhan Pangan Komoditas Ikan Menurut Bulan di Kabupaten Brebes Tahun 2017	207
11.1.	Topografi dan Penggunaan Lahan Bukan Sawah di Kabupaten Brebes	

No	Keterangan Tabel	Hal
	Tahun 2017	210
11.2.	Luas Perubahan Penggunaan Tanah Pertanian ke Non Pertanian Menurut Kecamatan dan Penggunaannya Di Kabupaten Brebes Tahun 2017 (Ha).....	211
11.3.	Banyaknya Penerbitan Sertifikat Hak Atas Tanah Menurut Kecamatan di Kabupaten Brebes Tahun 2017	212
11.4.	Banyaknya Sertifikat Yang Diterbitkan Menurut Jenis Hak per Kecamatan di Kabupaten Brebes Tahun 2017	215
12.1.	Kondisi Lingkungan Hidup Kabupaten Brebes Tahun 2017	218
12.2.	Banyaknya Lahan Kritis di Kabupaten Brebes Tahun 2017	219
12.3.	Banyaknya Kasus Pencemaran Lingkungan di Kabupaten Brebes 2017	220
12.4.	Banyaknya Usaha / Kegiatan yang memiliki Dokumen Lingkungan di Kabupaten Brebes Tahun 2017	221
12.5.	Banyaknya Pembangunan Fasilitas Pelestarian dan Pengendalian Lingkungan di Kabupaten Brebes Tahun 2013 - 2017	222
12.6.	Rata-rata Volume Sampah/Hari menurut Kecamatan di Kabupaten Brebes Tahun 2017	223
12.7.	Banyaknya TPS / TPA Menurut Kecamatan di Kabupaten Brebes Tahun 2017	224
13.1.	Banyaknya Penduduk Menurut Kecamatan, Jenis Kelamin, dan Sex Ratio di Kabupaten Brebes Tahun 2017	228
13.2.	Banyaknya Penduduk Kabupaten Brebes Menurut Kelompok Umur dan Jenis Kelamin Tahun 2017	229
13.3.	Banyaknya Penduduk Wajib KTP dan Kepemilikan KTP Menurut Kecamatan di Kabupaten Brebes Tahun 2017	238
13.4.	Banyaknya Kepala Keluarga dan Kepemilikan Kartu Keluarga Menurut Kecamatan di Kabupaten Brebes Tahun 2017	239
13.5.	Banyaknya Penduduk Berdasarkan Tingkat Pendidikan yang Ditamatkan Menurut Kecamatan di Kabupaten Brebes Tahun 2017	240
13.6.	Banyaknya Akta Kelahiran yang Diterbitkan pada Tahun 2017	244
13.7.	Banyaknya Akta Perkawinan dan Kematian yang Diterbitkan pada Tahun 2017 ...	245
14.1.	Banyaknya Desa / Kelurahan, Dusun, RW & RT di Kabupaten Brebes Tahun 2017	249
14.2.	Klasifikasi Desa di Kabupaten Brebes Tahun 2017	250
14.3.	Banyaknya Aparatur Pemerintah Desa Berdasarkan Tingkat Pendidikan di Kabupaten Brebes Tahun 2017	251

No	Keterangan Tabel	Hal
14.4.	Banyaknya UED-SP dan BKM Menurut Kecamatan di Kabupaten Brebes Tahun 2017	252
14.5.	Banyaknya Badan Usaha Milik Desa (BUMDes) di Kabupaten Brebes Akhir Tahun 2017	253
14.6.	Alokasi Dana Desa Per Kecamatan di Kabupaten Brebes Tahun 2017	254
14.7.	Banyaknya Organisasi Masyarakat di Kabupaten Brebes Tahun 2017	255
14.8.	Banyaknya Lembaga Swadaya Masyarakat (LSM) di Kabupaten Brebes Tahun 2017	256
15.1.	Banyaknya Akseptor KB Baru dan Alat Kontrasepsi Menurut Kecamatan di Kabupaten Brebes Tahun 2017	260
15.2.	Pentahapan Keluarga Sejahtera Menurut Kecamatan di Kabupaten Brebes Tahun 2017	262
15.3.	Banyaknya PUS dan Pencapaian Akseptor KB Menurut Kecamatan di Kabupaten Brebes Tahun 2017	263
16.1.	Banyaknya Kendaraan Roda Empat dan Roda Dua di Kabupaten Brebes Tahun 2017	267
16.2.	Lalu Lintas Kendaraan Penumpang Menurut Bulan dan Jenisnya di Kabupaten Brebes Tahun 2017	269
16.3.	Banyaknya Pendapatan Uji Kendaraan per Bulan di Kabupaten Brebes Tahun 2017	270
16.4.	Banyaknya Kendaraan Bermotor Wajib Uji Menurut Jenis Kendaraan di Kabupaten Brebes Tahun 2017	271
16.5.	Banyaknya Kendaraan Bermotor yang Diuji Menurut Bulan di Wilayah Kabupaten Brebes Tahun 2017	272
16.6.	Banyaknya Prasarana Perhubungan di Wilayah Kabupaten Brebes Tahun 2017	273
16.7.	Banyaknya Kecelakaan dan Korban di Jalan Menurut Kecamatan di Kabupaten Brebes Tahun 2017	274
16.8.	Banyaknya Kecelakaan Lalu Lintas per Kecamatan di Kabupaten Brebes Tahun 2013 - 2017	275
16.9	Banyaknya Pelanggaran Lalu Lintas di Wilayah Kabupaten Brebes Tahun 2017	276
16.10.	Banyaknya Buku Pemilik Kendaraan Bermotor (BPKB) yang Dikeluarkan Oleh Satlantas Polres Brebes Menurut Jenisnya Tahun 2017	277

No	Keterangan Tabel	Hal
16.11.	Banyaknya Surat Tanda Nomor Kendaraan (STNK) yang Dikeluarkan Oleh Satlantas Polres Brebes Menurut Jenisnya dalam Tahun 2017	278
16.12.	Banyaknya Surat Izin Mengemudi (SIM) yang dikeluarkan oleh Satlantas Polres Brebes Menurut Bulan dan Jenisnya di Kabupaten Brebes Tahun 2017	279
16.13.	Banyaknya Penerbitan Izin Trayek Angkutan di Kabupaten Brebes Tahun 2017 ..	280
17.1.	Banyaknya Sarana Komunikasi Masyarakat di Kabupaten Brebes Tahun 2017 ..	283
17.2.	Banyaknya Media Masa / Pers di Kabupaten Brebes Tahun 2017.....	284
17.3.	Daftar <i>Cyber News</i> / Portal Berita dan Radio Siaran di Kabupaten Brebes Tahun 2017	285
17.4.	Daftar Media Cetak Lokal Komunitas dan Umum di Kabupaten Brebes Tahun 2017	287
18.1.	Kondisi Koperasi, Pengusaha, dan Penyerapan Tenaga Kerja UMKM di Kabupaten Brebes Tahun 2013 - 2017	292
18.2.	Banyaknya KUD, Anggota, dan Pendapatan / SHU Menurut Kecamatan di Kabupaten Brebes Tahun 2017	293
18.3.	Banyaknya Koperasi Non KUD, Anggota, dan Pendapatan / SHU Menurut Kecamatan di Kabupaten Brebes Tahun 2017.....	294
18.4.	Penghargaan Koperasi Berprestasi di Kabupaten Brebes Tahun 2017.....	295
19.1.	Banyaknya Organisasi Kepemudaan di Kabupaten Brebes Tahun 2017	298
19.2.	Prestasi Olah Raga di Kabupaten Brebes Tahun 2017	299
20.1.	Indeks Pembangunan Manusia (IPM) Kabupaten Brebes Tahun 2017	304
20.2.	Produk Domestik Regional Bruto (PDRB) Kabupaten Brebes Tahun 2013 - 2017 seri 2010 Atas Dasar Harga Berlaku Menurut Lapangan Usaha (jutaan Rupiah) ..	305
20.3.	Produk Domestik Regional Bruto (PDRB) Kabupaten Brebes Tahun 2013 - 2017 Seri 2010 Atas Dasar Harga Konstan Menurut Lapangan Usaha (jutaan Rupiah) .	307
20.4.	Indeks Harga Konsumen (IHK) Menurut Kelompok Pengeluaran (2010=100) di Kabupaten Brebes Tahun 2017	309
20.5.	Laju Inflasi Menurut Kelompok Pengeluaran (2010=100) di Kabupaten Brebes Tahun 2017	311
21.1.	Banyaknya Kelompok Kesenian dan Sarana Kesenian di Kabupaten Brebes Tahun 2017	314
21.2.	Banyaknya Grup Kesenian yang Pengesahan Membuat Izin dan Mengadakan Pagelaran Kesenian di Kabupaten Brebes Tahun 2017.....	315

No	Keterangan Tabel	Hal
21.3.	Banyaknya Kelompok Kesenian Berdasarkan Jenisnya diKabupaten Brebes Tahun 2017	316
22.1	Capaian Kinerja Perpustakaan Kabupaten Brebes Tahun 2013 -2017.....	321
22.2.	Banyaknya Anggota Perpustakaan Umum dan Keliling Menurut Bulan di Kabupaten Brebes Tahun 2017	322
22.3.	Banyaknya Koleksi Perpustakaan Umum Kabupaten Brebes Tahun 2017	323
22.4.	Banyaknya Peminjaman Buku Perpustakaan Menurut Bulan di Kabupaten Brebes Tahun 2017	324
22.5.	Banyaknya Peminjaman Buku Perpustakaan Menurut Tingkat Pendidikan di Kabupaten Brebes Tahun 2017	325
22.6.	Capaian Kinerja Utama Kearsipan Kabupaten Brebes Tahun 2017	327
23.1.	Banyaknya Produksi dan Nilai Produksi Hasil Tangkapan Laut Menurut Bulan di Kabupaten Brebes Tahun 2017	331
23.2.	Banyaknya Produksi dan Nilai Produksi Hasil Tangkap Laut Menurut Tempat Pelelangan Ikan di Kabupaten Brebes Tahun 2017	332
23.3.	Luas dan Banyaknya Produksi Perikanan Tambak Menurut Kecamatan di Kabupaten Brebes Tahun 2017	333
23.4.	Luas dan Banyaknya Produksi Perikanan Kolam Menurut Kecamatan di Kabupaten Brebes Tahun 2017	334
23.5.	Banyaknya Produksi dan Nilai Produksi Perikanan Waduk Menurut Bulan di Kabupaten Brebes Tahun 2017	335
23.6.	Banyaknya Produksi dan Nilai Produksi Rumput Laut Menurut Bulan di Kabupaten Brebes Tahun 2017	336
23.7.	Banyaknya Produksi dan Nilai Produksi Rumput Laut Menurut Kecamatan di Kabupaten Brebes Tahun 2017	337
23.8.	Banyaknya Produksi dan Nilai Produksi Garam Rakyat Menurut Bulan di Kabupaten Brebes Tahun 2017	338
23.9.	Banyaknya Produksi dan Nilai Produksi Garam Rakyat Menurut Kecamatan di Kabupaten Brebes Tahun 2017	339
23.10.	Banyaknya Alat Tangkap Menurut Jenisnya di Pangkalan Pendaratan Ikan (PPI) di Kabupaten Brebes Tahun 2017	340
24.1.	Banyaknya Obyek Wisata , Pengunjung dan Pendapatan di Kabupaten Brebes Tahun 2017	353
24.2.	Banyaknya Pengunjung dan Pendapatan di Obyek Wisata Pantai Randusanga Indah Per Bulan Tahun 2017	354

No	Keterangan Tabel	Hal
24.3.	Banyaknya Pengunjung dan Pendapatan di Obyek Kolam Renang Tirta Kencana Brebes Per Bulan Tahun 2017	343
24.4.	Banyaknya Pengunjung dan Pendapatan di Obyek Wisata Waduk Malahayu Banjarharjo Per Bulan Tahun 2017	344
24.5.	Banyaknya Pengunjung dan Pendapatan di Obyek Wisata Tirta Husada Paguyangan per Bulan Tahun 2017	347
24.6.	Banyaknya Pengunjung dan Pendapatan di Obyek Wisata Cipanas Bantarkawung Per Bulan Tahun 2017	348
24.7.	Banyaknya Pengunjung dan Pendapatan di Obyek Wisata Kaligua Paguyangan Dirinci Per Bulan Tahun 2017	349
24.8.	Banyaknya Hotel dan Ketersediaan Kamar di Kabupaten Brebes Tahun 2017	350
25.1.	Hasil Komoditas Pertanian di Kabupaten Brebes Tahun 2017	353
25.2.	Luas Panen, Produksi dan Rata-Rata Produksi Padi Sawah di Kabupaten Brebes Tahun 2017	355
25.3.	Luas Panen, Produksi dan Rata-Rata Produksi Padi Ladang di Kabupaten Brebes Tahun 2017	356
25.4.	Luas Panen, Produksi dan Rata-Rata Produksi Jagung di Kabupaten Brebes Tahun 2017	357
25.5.	Luas Panen, Produksi dan Rata-Rata Produksi Ketela Pohon di Kabupaten Brebes Tahun 2017	358
25.6.	Luas Panen, Produksi dan Rata-Rata Produksi Ubi Jalar di Kabupaten Brebes Tahun 2017	359
25.7.	Luas Panen, Produksi dan Rata-Rata Produksi Kacang Hijau di Kabupaten Brebes Tahun 2017	360
25.8.	Luas Panen, Produksi dan Rata-Rata Produksi Kedelai di Kabupaten Brebes Tahun 2017	361
25.9.	Luas Panen, Produksi dan Rata-Rata Produksi Kacang Tanah di Kabupaten Brebes Tahun 2017	362
25.10.	Luas Panen, Produksi dan Rata-Rata Produksi Bawang Merah di Kabupaten Brebes Tahun 2017	363
25.11.	Luas Panen, Produksi dan Rata-Rata Produksi Bawang Putih di Kabupaten Brebes Tahun 2017	364
25.12.	Luas Panen, Produksi dan Rata-Rata Produksi Bawang Daun di Kabupaten Brebes Tahun 2017	365

No	Keterangan Tabel	Hal
25.13.	Luas Panen, Produksi dan Rata-Rata Produksi Kentang di Kabupaten Brebes Tahun 2017	366
25.14.	Luas Panen, Produksi dan Rata-Rata Produksi Kubis di Kabupaten Brebes Tahun 2017	367
25.15.	Luas Panen, Produksi dan Rata-Rata Produksi Petsai di Kabupaten Brebes Tahun 2017	368
25.16.	Luas Panen, Produksi dan Rata-Rata Produksi Wortel di Kabupaten Brebes Tahun 2017	369
25.17.	Luas Panen, Produksi dan Rata-Rata Produksi Kacang Panjang di Kabupaten Brebes Tahun 2017	370
25.18.	Luas Panen, Produksi dan Rata-Rata Produksi Cabai Besar di Kabupaten Brebes Tahun 2017	371
25.19.	Luas Panen, Produksi dan Rata-Rata Produksi Cabai Rawit di Kabupaten Brebes Tahun 2017	372
25.20.	Luas Panen, Produksi dan Rata-Rata Produksi Tomat di Kabupaten Brebes Tahun 2017	373
25.21.	Luas Panen, Produksi dan Rata-Rata Produksi Terong di Kabupaten Brebes Tahun 2017	374
25.22.	Luas Panen, Produksi dan Rata-Rata Produksi Buncis di Kabupaten Brebes Tahun 2017	375
25.23.	Luas Panen, Produksi dan Rata-Rata Produksi Ketimun di Kabupaten Brebes Tahun 2017	376
25.24.	Luas Panen, Produksi dan Rata-Rata Produksi Labu Siam di Kabupaten Brebes Tahun 2017	377
25.25.	Luas Panen, Produksi dan Rata-Rata Produksi Kangkung di Kabupaten Brebes Tahun 2017	378
25.26.	Luas Panen, Produksi dan Rata-Rata Produksi Petai di Kabupaten Brebes Tahun 2017	379
25.27.	Luas Panen, Produksi dan Rata-Rata Produksi Melinjo di Kabupaten Brebes Tahun 2017	380
25.28.	Luas Panen, Produksi dan Rata-Rata Produksi Alpukat di Kabupaten Brebes Tahun 2017	381
25.29.	Luas Panen, Produksi dan Rata-Rata Produksi Mangga di Kabupaten Brebes Tahun 2017	382

No	Keterangan Tabel	Hal
25.30.	Luas Panen, Produksi dan Rata-Rata Produksi Rambutan di Kabupaten Brebes Tahun 2017	383
25.31.	Luas Panen, Produksi dan Rata-Rata Produksi Durian di Kabupaten Brebes Tahun 2017	384
25.32.	Luas Panen, Produksi dan Rata-Rata Produksi Pisang di Kabupaten Brebes Tahun 2017	385
25.33.	Luas Panen, Produksi dan Rata-Rata Produksi Manggisdi Kabupaten Brebes Tahun 2017	386
25.34.	Luas Panen, Produksi dan Rata-Rata Produksi Nangka di Kabupaten Brebes Tahun 2017	387
25.35.	Luas Panen, Produksi dan Rata-Rata Produksi Sawo di Kabupaten Brebes Tahun 2017	388
25.36.	Luas Panen, Produksi dan Rata-Rata Produksi Sirsak di Kabupaten Brebes Tahun 2017	389
25.37.	Luas Panen, Produksi dan Rata-Rata Produksi Sukun di Kabupaten Brebes Tahun 2017	390
25.38.	Populasi Ternak di Kabupaten Brebes Tahun 2017	391
25.39.	Populasi Unggas di Kabupaten Brebes Tahun 2017	392
25.40.	Banyaknya Ternak yang Dipotong pada RPH Pemerintah di Kabupaten Brebes Tahun 2017	393
25.41.	Banyaknya Ternak yang Dipotong di Luar RPH di Kabupaten Brebes Tahun 2017	395
25.42.	Banyaknya Daging Ternak Besar dan Ternak Kecil di Kabupaten Brebes Tahun 2017 (Kg)	397
25.43.	Banyaknya Produksi Daging Ternak Unggas di Kabupaten Brebes Tahun 2017 ..	398
25.44.	Banyaknya Produksi Telur Ternak Unggas di Kabupaten Brebes Tahun 2017	399
25.45.	Banyaknya Produksi Susu Menurut Kecamatan di Kabupaten Brebes Tahun 2017	400
26.1.	Luas Hutan Produksi KPH Pekalongan Barat di Kabupaten Brebes Tahun 2013 – 2017	403
26.2.	Luas Hutan Produksi KPH Balapulang di Kabupaten Brebes Tahun 2013-2017 ...	404
26.3.	Produksi Hasil Hutan KPH Pekalongan Barat di Kabupaten Brebes Tahun 2013 – 2017	405
26.4.	Produksi Hasil Hutan KPH Balapulangdi Kabupaten BrebesTahun 2013 – 2017 ..	406

No	Keterangan Tabel	Hal
26.5.	Realisasi Luas Tanaman Baru KPH Pekalongan Barat di Kabupaten Brebes Tahun 2013 – 2017	407
26.6.	Realisasi Luas Tanaman Perhutani KPH Balapulang di Kabupaten Brebes Tahun 2013 – 2017	408
27.1.	Banyaknya Stasiun Pengangkutan dan Pengisian Bulk Elpiji (SPPBE) Menurut Kecamatan di Kabupaten Brebes Tahun 2017	411
27.2.	Banyaknya Agen LPG Tabung 3 Kg Menurut Kecamatan di Kabupaten Brebes Tahun 2017	412
28.1.	Banyaknya Penerbitan SIUP (Surat Izin Usaha Perdagangan) Menurut Besarnya Modal di Kabupaten Brebes Tahun 2017	415
28.2.	Banyaknya Penerbitan SIUP (Surat Izin Usaha Perdagangan) Menurut Kegiatan Usaha di Kabupaten Brebes Tahun 2017	416
28.3.	Banyaknya Perijinan yang Dikeluarkan di Kabupaten Brebes Menurut Jenisnya Tahun 2017	417
28.4.	Banyaknya Pasar, Kios dan Pedagang Menurut Jenisnya di Kabupaten Brebes Tahun 2017	418
29.1.	Banyaknya Penerbitan Tanda Daftar Industri/ Izin Usaha Berdasarkan UU No.3 Tahun 1982 di Kabupaten Brebes Tahun 2017	422
29.2.	Banyaknya Penerbitan Tanda Daftar Perusahaan (TDP) Baru Berdasarkan UU No.3 Tahun 1982 di Kabupaten Brebes Tahun 2017	423
29.3.	Banyaknya Penerbitan Tanda Daftar Perusahaan (TDP) Pembaharuan Berdasarkan UU No.3 Tahun 1982 di Kabupaten Brebes Tahun 2017	424
29.4.	Banyaknya Industri Kecil, Menengah dan Besar di Kabupaten Brebes Tahun 2017	425
29.5.	Nilai Investasi Kecil, Menengah dan Besar di Kabupaten Brebes Tahun 2017	426
29.6.	Banyaknya Kelompok Industri Kecil Formal Cabang Industri Kimia, Agro dan Hasil Hutan di Kabupaten Brebes Tahun 2017	427
29.7.	Banyaknya Kelompok Industri Kecil Non Formal Cabang Industri Agro di Kabupaten Brebes Tahun 2017	430



KONDISI GEOGRAFIS

BAB 1



**Jumlah Curah Hujan Tertinggi Tahun 2017 75.330 mm Terjadi Pada Bulan Januari
Jumlah Hari Hujan Tertinggi Tahun 2017 12.668 hh Terjadi Pada Bulan Desember**

**Luas Wilayah Kabupaten Brebes 1.622,96 km²
Terdiri Dari 17 Kecamatan dan 292 Desa**



Terletak Diantara 6°44' - 7°20' Lintang Selatan dan 108° 41' - 109° 11' Bujur Timur

Batas Wilayah Kabupaten Brebes:

-Sebelah Utara

Laut Jawa

-Sebelah Timur

Kota dan Kabupaten Tegal

-Sebelah Selatan

Kabupaten Banyuas dan Cilacap

-Sebelah Barat

Kabupaten Cirebon dan Kuningan di Provinsi Jawa Barat



URAIAN

1.1. Letak Geografis

Secara geografis Kabupaten Brebes terletak diantara $6^{\circ}44'56,5''$ - $7^{\circ}20'51,48''$ Lintang Selatan dan $108^{\circ} 41'37,7''$ - $109^{\circ} 11'28,92''$ Bujur Timur. Kabupaten Brebes dengan luas wilayah $1.662,96 \text{ km}^2$ dan merupakan wilayah terluas setelah Kabupaten Cilacap yang terdiri dari 17 kecamatan dan 292 desa. Adapun batasan-batasan Kabupaten Brebes sebagai berikut :

- **Sebelah Utara**
Laut Jawa
- **Sebelah Timur**
Kota dan Kabupaten Tegal
- **Sebelah Selatan**
Kabupaten Banyumas dan Cilacap
- **Sebelah Barat**
Kabupaten Cirebon dan Kuningan di Provinsi Jawa Barat

1.2. Curah Hujan

Data curah hujan dapat digunakan untuk menghitung ketersediaan air yang ada di sungai atau di lahan. Berdasarkan data yang diperoleh dari Dinas Pengairan, Sumber Daya Air dan Tata Ruang Kabupaten Brebes Tahun 2017, jumlah curah hujan pada tahun 2017 sebesar 75.330 mm sedangkan jumlah hari hujan pada tahun 2017 sebesar 12.668 hari hujan, menurut bulan. Jumlah hari hujan dan curah hujan terbanyak yaitu 574 hari hujan, sedangkan curah hujan tertinggi sebesar 13.164 mm yang terjadi di Kecamatan Ketanggungan.

Tabel 1.1 Luas Wilayah, Ketinggian dari Permukaan Air Laut dan Jarak ke Ibukota Kabupaten Menurut Kecamatan Tahun 2017

Kecamatan	Luas Daerah (Km ²)	Ketinggian dari Permukaan Air Laut (m)	Jarak ke Ibukota Kabupaten (Km)
(1)	(2)	(3)	(4)
01. SALEM	152,09	500	111
02. BANTARKAWUNG	205,00	161	91
03. BUMIAYU	73,69	162	77
04. PAGUYANGAN	104,94	342	84
05. SIRAMPOG	67,03	875	89
06. TONJONG	81,26	175	70
07. LARANGAN	164,68	23	29
08. KETANGGUNGAN	149,07	17	24
09. BANJARHARJO	140,26	22	32
10. LOSARI	89,43	5	26
11. TANJUNG	67,74	3	21
12. KERSANA	25,23	11	26
13. BULAKAMBA	102,93	3	10
14. WANASARI	74,44	1	4
15. SONGGOM	49,03	5	24
16. JATIBARANG	35,18	5	11
17. BREBES	80,96	3	-
Jumlah 2017	1.662,96	-	-
2016	1.662,96	-	-
2015	1.662,96	-	-
2014	1.662,96	-	-
2013	1.662,96	-	-

Sumber: Badan Pusat Statistik Kabupaten Brebes

Tabel 1.2 Nama Sungai dan Waduk di Kabupaten Brebes Tahun 2017

Nama Sungai/ Waduk	Lokasi (Kecamatan)
(1)	(2)
Sungai	
1. Sungai Kaligangsa	Brebes
2. Sungai Pemali	Bumiayu, Bantarkawung, Larangan, Jatibarang, Songgom dan Brebes.
3. Sungai Balaikambang	Wanasari
4. Sungai Luwungmalang	Wanasari
5. Sungai Bangsri	Bulakamba
6. Sungai Pakijangan	Bulakamba
7. Sungai Kluwut	Bulakamba
8. Sungai Babakan	Tanjung
9. Sungai Buntiris	Ketanggungan
10. Sungai Kebuyutan	Tanjung
11. Sungai Sinung	Tanjung
12. Sungai Tanjung	Tanjung
13. Sungai Bancang	Losari
14. Sungai Cisanggarung	Losari
15. Sungai Cikeruh	Bumiayu
16. Sungai Erang	Bumiayu
17. Sungai Pedes	Tonjong
18. Sungai Cigelagah	Bantarkawung dan Tonjong
19. Sungai Cigunung	Salem dan Bantarkawung
20. Sungai Cilakar	Bantarkawung
21. Sungai Ciraja	Bantarkawung
22. Sungai Rambatan	Larangan
Waduk/Bendungan	
1. Waduk Malahayu	Banjarharjo (Luas 925 Hektar)
2. Waduk Penjalin	Paguyangan (Luas 125 Hektar)

Sumber: Badan Pusat Statistik Kabupaten Brebes

Tabel 1.3 Banyaknya Curah Hujan dan Hari Hujan Menurut Kecamatan di Kabupaten Brebes Tahun 2015 - 2017

Kecamatan	2015		2016		2017	
	Curah Hujan (mm)	Hari Hujan (hh)	Curah Hujan (mm)	Hari Hujan (hh)	Curah Hujan (mm)	Hari Hujan (hh)
(1)	(2)	(3)	(4)	(5)	(6)	(7)
01. SALEM	-	-	-	-	-	-
02. BANTARKAWUNG	2.461	120	3.940	191	3.065	154
03. BUMIAYU	2.496	179	3.729	274	2.591	203
04. PAGUYANGAN	6.483	262	11.104	498	8.207	374
05. SIRAMPOG	-	-	-	-	-	-
06. TONJONG	2.400	107	3.565	159	1.972	95
07. LARANGAN	4.526	205	4.794	295	5.087	258
08. KETANGGUNGAN	14.285	594	15.879	767	13.164	574
09. BANJARHARJO	5.563	272	6.325	372	9.475	512
10. LOSARI	7.428	534	12.109	695	6.185	315
11. TANJUNG	1.359	100	1.950	151	1.747	135
12. KERSANA	5.900	321	8.238	474	8.529	385
13. BULAKAMBA	2.498	173	3.269	217	5.635	282
14. WANASARI	4.784	243	6.447	392	6.069	295
15. SONGGOM	4.809	301	5.637	457	5.306	317
16. JATIBARANG	2.330	109	2.357	169	2.936	144
17. BREBES	1.539	99	2.480	145	2.344	112
Jumlah	68.861	3.619	91.823	5.256	82.312	4.155

Sumber : Dinas Pengelolaan Sumber Daya Air dan Penataan Ruang Kab.Brebes

Tabel 1.4 Banyaknya Curah Hujan dan Hari Hujan Menurut Bulan di Kabupaten Brebes Tahun 2017

Bulan	2015		2016		2017	
	Curah Hujan (mm)	Hari Hujan (hh)	Curah Hujan (mm)	Hari Hujan (hh)	Curah Hujan (mm)	Hari Hujan (hh)
(1)	(2)	(3)	(4)	(5)	(6)	(7)
01. JANUARI	27.877	1.291	17.817	8.850	19.896	776
02. FEBRUARI	24.101	1.207	26.606	12.526	12.616	477
03. MARET	21.496	1.154	18.086	9.204	11.617	610
04. APRIL	18.619	1.021	17.969	9.308	7.418	484
05. MEI	7.115	362	19.530	9.233	3.730	226
06. JUNI	1.356	133	17.300	8.283	4.050	239
07. JULI	122	40	16.173	7.868	1.599	114
08. AGUSTUS	44	16	14.568	7.626	44	10
09. SEPTEMBER	-	-	20.479	9.951	1.489	134
10. OKTOBER	201	43	19.638	10.506	3.023	1.408
11. NOVEMBER	10.131	569	22.410	12.323	5.111	4.521
12. DESEMBER	20.856	1.123	22.970	11.816	4.737	3.669
Jumlah	131.918	6.959	233.546	117.494	75.330	12.668

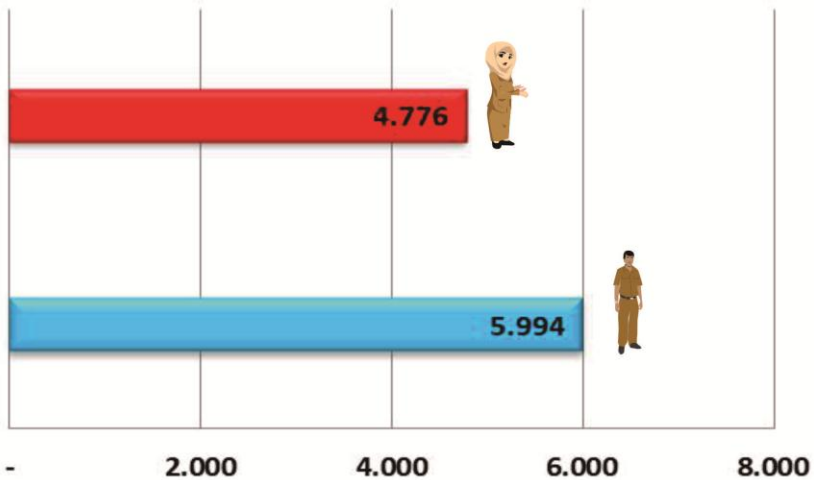
Sumber : Dinas Pengelolaan Sumber Daya Air dan Penataan Ruang Kab.Brebes



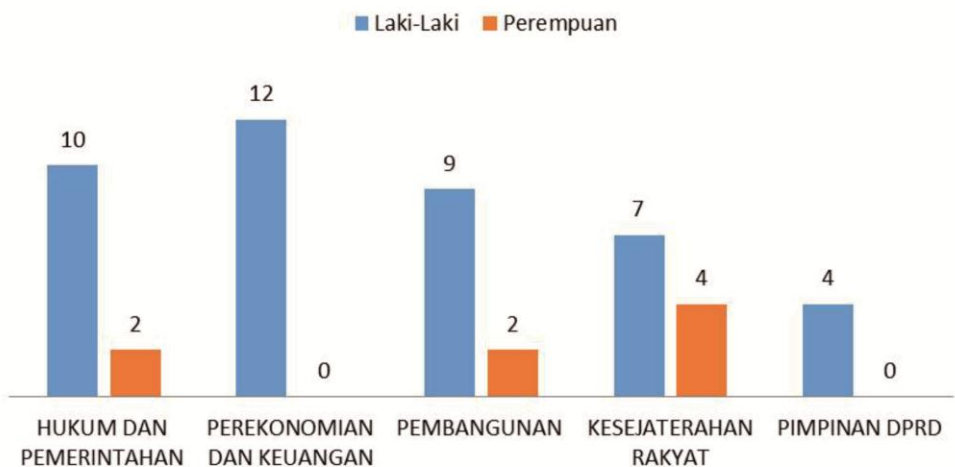
PEMERINTAHAN

BAB 2

Jumlah Tahun 2017 PNS Kabupaten Brebes Berdasarkan Jenis Kelamin



Jumlah Anggota DPRD Kabupaten Brebes Menurut Komisi dan Jenis Kelamin Tahun 2017



URAIAN

2.1. Kepala Daerah Kabupaten Brebes

Kabupaten Brebes merupakan salah satu Kabupaten yang terletak di Provinsi Jawa Tengah. Pada tahun 2017 Kabupaten Brebes di pimpin oleh Bupati Hj.Idza Priyanti, SE, MH dan Wakil Bupati Narjo, S.H dengan masa jabatan 2017-2022.

2.2. Dewan Perwakilan Rakyat Daerah (DPRD) Kabupaten Brebes

2.2.1. Jumlah Anggota DPRD Kabupaten Brebes

Pada periode 2014-2019 jumlah anggota DPRD Kabupaten Brebes sebanyak 50 orang yang terdiri dari 8 fraksi diantaranya yaitu :

- 11 orang Fraksi PDIP
- 8 orang Fraksi PKB
- 7 orang Fraksi Partai Golkar
- 6 orang Fraksi PKS
- 5 orang Fraksi PAN
- 5 orang Fraksi Partai Gerindra
- 3 orang Fraksi PPP
- 1 orang Fraksi Partai Hanura
- 4 orang Fraksi Partai Demokrat

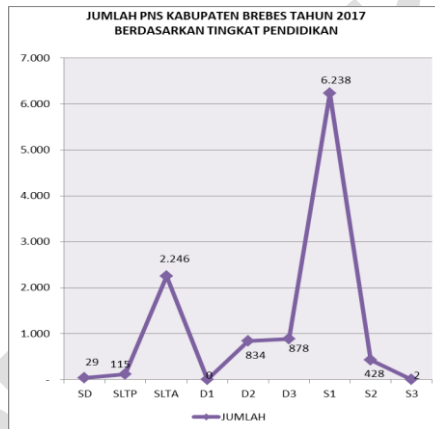
2.3. Instansi Pemerintah Kabupaten Brebes

Pada Pelaksanaannya pemerintahan Kabupaten Brebes dilaksanakan oleh 66 SKPD yang terdiri dari sekretariat DPRD, Inspektorat, Dinas, Badan, Kantor, Satpol PP, Kecamatan, Kelurahan serta 49 UPTD dan BLUD Pemerintah Kabupaten Brebes dan 11 Instansi vertikal yang terdiri dari BPS, BPN, Polres, Kodim, Kejaksaan Negeri, Pengadilan Agama dan lain sebagainya. Seluruh instansi tersebut juga mendapat penilaian kepuasan dari masyarakat Kabupaten Brebes. Berdasarkan data yang diperoleh dari Bagian Organisasi Setda Kabupaten Brebes, Pada tahun 2017 hasil survey Indeks Kepuasan Masyarakat (IKM) berada pada angka rata-rata 78 dari skala 100. Hal tersebut menunjukkan bahwa kinerja pelayanan SKPD

di Kabupaten Brebes pada tahun 2017 dikatakan cukup baik dan mengalami peningkatan dari tahun sebelumnya. Capaian IKM tertinggi yaitu ada pada Kantor kecamatan Tanjung dengan nilai 91,22.

2.4. Pegawai Negeri Sipil (PNS)

Pada tahun 2017 jumlah PNS di Kabupaten Brebes sebanyak angka putis yang terdiri dari 5.994 PNS laki-laki dan 4.776 PNS Perempuan. Yang berarti jumlah PNS tahun 2017 mengalami penurunan dari tahun sebelumnya, yakni tahun 2016 sebanyak 11.904 PNS. Adapun banyaknya PNS menurut pendidikan disajikan pada grafik dibawah ini :



Gambar 2.1 Jumlah PNS Menurut Pendidikan Pemerintahan Kabupaten Brebes Tahun 2017

2.5. Pengawasan Kinerja Aparatur Pemerintah Kabupaten Brebes

Berdasarkan data dari Inspektorat pada tahun 2017 jumlah pengawasan kinerja di Kabupaten Brebes sebanyak 120 pengawasan dan 305 temuan. Jumlah pengawasan dan penemuan mengalami penurunan dari tahun sebelumnya. Jumlah pengawasan dan temuan terbanyak ada di lingkungan kecamatan sebanyak 79 pengawasan dan 218 temuan.

Tabel 2.1 Daftar Nama Anggota DPRD Kabupaten Brebes Periode 2014 - 2019 Menurut Alat Kelengkapan Tahun 2017

I. PIMPINAN	
- Ketua	Dr. H. ILLIA AMIN, MM., Pd.
- Wakil Ketua	NASIRUL UMAM, ST SUDONO, SH WARSUDI, S.Pd.I
II. BADAN MUSYAWARAH	
- Ketua	Dr. H. ILLIA AMIN, MM., Pd.
- Wakil Ketua	NASIRUL UMAM, ST SUDONO, SH WARSUDI, S.Pd.I
- Sekertaris (Bukan Anggota)	Drs. SRI TEGUH PAMBUDI, M.Si
- Anggota	1. WARASKAH YANTI, SH 2. Hj. KHARIROH, M.Pd 3. SUHERMAN 4. SARYONO 5. TRISNO WARSUM DEMAH 6. MUSTHOLLAH, SH, MM 7. H. GHOFAR MUGHNI, SP., M.Si 8. Dra. Hj. MUNIFAH AZ 9. TEGUH WAHID TURMUDI, SH 10. Hj. SITI MAZKIYAH, SH.MM.Kes 11. ZUBAIDAH, S.Ag 12. WAMADIHARJO 13. KHOLIDIN 14. RAWUH GUNAWAN 15. H. MUHAEMIN 16. H. ABDUL GHOFUR 17. ERIN YULIA SURYANI 18. H. MI'RAZ AMINUDIN, S.Pd.

Sumber : Sekertariat DPRD Kab.Brebes

Tabel 2.1 Lanjutan...

II. BADAN MUSYAWARAH

	19. Hj. MUTIARA
	20. H. ACHMAD KHUMAEDI
	21. WAIDIN, ST

III. KOMISI

KOMISI I : BIDANG HUKUM DAN PEMERINTAHAN

- Ketua	PAMOR WICAKSONO, S.H.
- Wakil Ketua	MOH. RIZKI UBAIDILAH
- Sekertaris	H. MUSYAFFA
- Anggota	1. SUKIRSO
	2. SUHERMAN
	3. Hj. MUNIFAH AZ
	4. ZUBAIDAH, S.Ag
	5. KHOLIDIN
	6. H. NUR ENDRO
	7. H. JONI WALUYO, S.H.
	8. AHMAD ZAZULI
	9. MOH. ZAMRONI

KOMISI II : BIDANG EKONOMI DAN KEUANGAN

- Ketua	ZAKI SAFRUDIN PRIHATIN
- Wakil Ketua	SYAEFULLAH
- Sekertaris	H. MUHAEMIN
- Anggota	1. NASIKUN HMS
	2. TRISNO WARSUM DEMAH
	3. MUSTHOLAH, SH, MM
	4. H.AHMAD ZAMRONI, S.Ag
	5. TEGUH WAHID TURMUDI, SH
	6. MUHAIMIN SADIRUN, SH, MH
	7. SUWARNO

Sumber : Sekertariat DPRD Kab.Brebes

Tabel 2.1 Lanjutan...

	8. H. MI'RAZ AMINUDIN, S.Pd
	9. WAIDIN, ST

KOMISI III : BIDANG PEMBANGUNAN

- Ketua	CHAIRUDIN
- Wakil Ketua	ACHMAD MAFRUKHI, S.E.
- Sekertaris	HERI FITRIANSYAH, S.T., M.Si
- Anggota	1. WARASKAH YANTI, SH.,MM 2. SARYONO 3. H. ZUBAD FAHILATAH, S.E. 4. H. KHAJIRIN, S.Pd.I 5. WAMADIHARJO 6. WURJA, S.E. 7. ERIN YULIA SURYANI 8. H. ACHMAD KHUMAIDI

KOMISI IV : BIDANG KESEJAHTERAAN RAKYAT

- Ketua	H. IMAM ROYANI
- Wakil Ketua	Hj. TRI MURDININGSIH, S.Psi.,M.Psi.
- Sekertaris	H. ABDUL GOFIR
- Anggota	1. Hj. KHARIROH, M.Pd 2. H. GHOFAR MUGHNI, SP, M.Si 3. Hj. SITI MAZKIYAH, S.H.,MM.Kes 4. H. SURURUL FUAD, Lc. M.E.I. 5. ANSOR, S.S. 6. RAWUH GUNAWAN, S.H. 7. Hj. MUTIARA 8. H. IMAM SAIRI, S.Pd.I

Sumber : Sekertariat DPRD Kab.Brebes

Tabel 2.1 Lanjutan...

IV. BADAN PEMBENTUKAN PERATURAN DAERAH

-	Ketua	MUSTHOLAH, SH.,MM
-	Wakil Ketua	MUHAIMIN SADIRUN, SH.MH
-	Sekretaris (Bukan Anggota)	Drs. SRI TEGUH PAMBUDI, M.Si
-	Anggota	<ol style="list-style-type: none"> 1. NASIKUN 2. TRISNO WARSUM DEMAH 3. MOH. RIZKI UBAIDILLAH, S.Psi 4. H. GHOFAR MUGHNI, SP.M.Si 5. Hj. SITI MAZKIYAH, SH.,MM.Kes 6. ZUBAIDAH, S.Ag 7. SURURUL FUAD. Lc.,MEI 8. SUWARNO 9. H. AHMAD ZAZULI, S.H. 10. H. MOH. ZAMRONI

V. BADAN ANGGARAN

-	Ketua	Dr. H. ILLIA AMIN, MM.Pd
-	Wakil Ketua	NASIRUL UMAM, S.T. SUDONO, S.H. WARSUDI, S.Pd.I
-	Sekretaris (Bukan Anggota)	Drs. SRI TEGUH PAMBUDI, M.Si
-	Anggota	<ol style="list-style-type: none"> 1. NASIKUN HMS 2. SUKIRSO 3. MOH. RIZKI UBAIDILAH, S.Psi 4. CAHRUDIN 5. Hj. TRI MURDININGSIH, S.Psi., M.Psi 6. H. ZUBAD FAHILATAH, S.E. 7. H. IMAM ROYANI 8. H. AHMAD ZAMRONI, S.Ag 9. M. KHAJIRIN, S.Pd.I

Sumber : Sekertariat DPRD Kab.Brebes

Tabel 2.1 Lanjutan...

V. BADAN ANGGARAN

10. ACHMAD MAFRUKHI, S.E
11. PAMOR WICAKSONO, S.H.
12. SURURUL FUAD, L.c. M.EI
13. SYAEFULLAH
14. WURJA, S.E.
15. MUHAIMIN SADIRUN, S.H., M.H.
16. H. JONI WALUYO, S.H.
17. ZAKI SAFRUDIN PRIHATIN
18. HERI FITRIANSYAH, S.T., M.Si
19. H. AHMAD ZAZULI, S.H.
20. H. IMAM SAIRI, S.Pd.I
21. WAIDIN, S.T.

VI. BADAN KEHORMATAN

- **Ketua** ANSOR, SS
- **Wakil Ketua** SUKIRSO
- **Sekretaris** Drs. SRI TEGUH PAMBUDI, M.Si
- **Anggota**
 1. H. MUSYAFFA
 2. M KHAJIRIN, S.Pd.I
 3. H. NUR ENDRO

Sumber : Sekertariat DPRD Kab.Brebes

Tabel 2.2 Banyaknya Anggota DPRD Kabupaten Brebes Periode 2014- 2019 Menurut Jenis Kelamin dan Tingkat Pendidikan Tahun 2017

Jenis Kelamin		PDIP	PKB	GOLKAR	PKS	PAN
(1)		(2)	(3)	(4)	(5)	(6)
SD	Laki-laki	-	-	-	-	-
	Perempuan	-	-	-	-	-
SLTP	Laki-laki	-	-	-	-	-
	Perempuan	-	-	-	-	-
SLTA	Laki-laki	6	2	-	2	3
	Perempuan	-	-	-	-	1
D3	Laki-laki	-	-	-	1	-
	Perempuan	-	-	-	-	-
S1	Laki-laki	1	3	5	2	1
	Perempuan	-	1	1	-	-
≥ S2	Laki-laki	1	2	-	1	-
	Perempuan	3	-	1	-	-
Jumlah		11	8	7	6	5
Laki-laki		8	7	5	6	4
Perempuan		3	1	2	-	1

Sumber : Sekretariat DPRD Kabupaten Brebes

Tabel 2.2 Lanjutan...

Jenis Kelamin		GERINDRA	PPP	HANURA	DEMOKRAT	JUMLAH
(1)		(7)	(8)	(9)	(10)	(11)
SD	Laki-laki	-	-	-	-	-
	Perempuan	-	-	-	-	-
SLTP	Laki-laki	-	-	-	-	-
	Perempuan	-	-	-	-	-
SLTA	Laki-laki	2	2	-	-	17
	Perempuan	-	-	-	1	2
D3	Laki-laki	-	-	-	-	-
	Perempuan	-	-	-	-	-
S1	Laki-laki	2	1	1	2	18
	Perempuan	-	-	-	-	3
≥ S2	Laki-laki	1	-	-	1	4
	Perempuan	-	-	-	-	3
Jumlah		5	3	1	4	50
Laki-laki		5	3	1	3	42
Perempuan		-	-	-	1	8

Sumber : Sekretariat DPRD Kabupaten Brebes

Tabel 2.3 Daftar Nama DPRD Kabupaten Brebes Periode 2014-2019 Menurut Kedudukan dalam Fraksi Tahun 2017

A. FRAKSI PARTAI DEMOKRASI INDONESIA PERJUANGAN (FPD - P)	
- Penasihat	Dr. H. ILLIA AMIN, MM., Pd.
- Ketua	NASIKUN, HMS
- Sekertaris	WARASKAH YANTI, SH.MM
- Bendahara	Hj. TRI MURDININGSIH, S.Psl.,M.Psi
- Anggota	1. SUKIRSO 2. CAHRUDIN 3. MOH. RIZKI UBAIDILAH 4. SARYONO 5. SUHERMAN 6. TRISNO WARSUM DEMAH 7. Hj. KHARIROH, M.Pd
B.FRAKSI KEBANGKITAN BANGSA (FKB)	
- Penasihat	1. H. IMAM ROYANI 2. NASIRUL UMAM, S.T
- Ketua	ZUBAD FAHILATAH, S.E.
- Wakil Ketua merangkap anggota	H. GHOFAR MUGHNI, S.P., M.Si
- Sekertaris merangkap anggota	H. AHMAD ZAMRONI, S.Ag
- Bendahara merangkap anggota	H. MUSYAFFA
- Anggota	1. Dra. Hj. MUNIFAH AZ 2. MUSTHOLLAH, SH, MM
C. FRAKSI PARTAI GOLONGAN KARYA	
- Ketua merangkap anggota	M. KHAJIRIN, S.Pd.I
- Wakil merangkap anggota	SUDONO, S.H.
- Sekertaris merangkap anggota	ACHMAD MAFRUKHI, SE
- Bendahara merangkap anggota	Hj. SITI MAZKIYAH, SH., MM.Kes
- Anggota	1. ZUBAIDAH, S.Ag 2. TEGUH WAHID TURMUDI, SH 3. PAMOR WICAKSONO, SH

Sumber : Sekertariat DPRD Kab.Brebes

Tabel 2.3 Lanjutan...

D. FRAKSI PARTAI Keadilan dan Sejahtera (F PKS)	
- Pembina merangkap anggota	SYAEFULLAH
- Ketua merangkap anggota	H. SURURUL FUAD, Lc.,MEI
- Sekertaris merangkap anggota	ANSOR, SS
- Bendahara merangkap anggota	WARSUDI, S.Pd.I
- Anggota	1. WAMADIHARJO 2. KHOLIDIN
E. FRAKSI PARTAI GERAKAN INDONESIA RAYA (FP GERINDRA)	
- Ketua merangkap anggota	WURJA, S.E
- Sekertaris merangkap anggota	MUHAIMIN SADIRUN, SH, MH
- Bendahara merangkap anggota	RAWUH GUNAWAN
- Anggota	1. H.NUR ENDRO 2. H. MUHAEMIN
F. FRAKSI PARTAI AMANAT NASIONAL (F PAN)	
- Ketua merangkap anggota	H. JONI WALUYO, S.H.
- Sekertaris merangkap anggota	SUWARNO
- Bendahara merangkap anggota	ERIN YULIA SURYANI
- Anggota	1. ZAKI SAFRUDIN PRIHATIN 2. H. ABDUL GHOFIR
G. FRAKSI PARTAI DEMOKRAT (F PD)	
- Ketua	H. MI'RAZ AMINUDIN, S.Pd
- Wakil Ketua	HERI FITRIANSYAH, S.T.,M.Si
- Sekertaris	AHMAD ZAZULI, S.H.
- Bendahara	Hj. MUTIARA
H. FRAKSI PARTA PERSATUAN PEMBANGUNAN HATI NURANI (F PPP - HANURA)	
- Penasihat	H. IMAM SAIRI, S.Pd.I
- Ketua	H. ACHMAD KHUMAEDI
- Sekertaris	WAIDIN, ST
- Bendahara	MOH. ZAMRONI

Sumber : Sekertariat DPRD Kab.Brebes

Tabel 2.4 Banyaknya Anggota DPRD Kabupaten Brebes Menurut Komisi dan Jenis Kelamin Tahun 2017

Komisi	Anggota		
	Laki-laki	Perempuan	Jumlah
(1)	(2)	(3)	(4)
A. HUKUM DAN PEMERINTAHAN	10	2	12
B. PEREKONOMIAN DAN KEUANGAN	12	-	12
C. PEMBANGUNAN	9	2	11
D. KESEJATERAHAN RAKYAT	7	4	11
E. PIMPINAN DPRD	4	-	4

Sumber : Sekretariat DPRD Kabupaten Brebes

Tabel 2.5 Banyaknya Kunjungan Kerja Dewan Perwakilan Rakyat Daerah (DPRD) Kabupaten Brebes periode 2014 - 2019 pada Tahun 2017

BULAN	Banyaknya Kunjungan Kerja					
	Kom. I	Kom. II	Kom. III	Kom. IV	Gabungan	Pimpinan
	(1)	(2)	(3)	(4)	(5)	(6)
01. JANUARI	-	-	-	-	-	-
02. FEBRUARI	4	4	4	4	-	7
03. MARET	1	1	1	1	-	2
04. APRIL	1	1	1	1	-	-
05. MEI	-	-	-	-	-	3
06. JUNI	-	-	-	-	-	1
07. JULI	2	1	2	2	-	5
08. AGUSTUS	-	-	1	1	-	6
09. SEPTEMBER	2	2	2	2	-	2
10. OKTOBER	-	-	-	-	-	5
11. NOVEMBER	2	2	2	2	-	6
12. DESEMBER	4	4	4	4	-	3
Jumlah 2017	16	15	17	17	-	40
2016	30	20	26	25	-	35

Sumber : Sekretariat DPRD Kabupaten Brebes

Tabel 2.5 Lanjutan...

BULAN	Banyaknya Kunjungan Kerja						Jumlah
	Panmus/ Banmus	Baleg	Banggar	BK	Pimp./ Gabungan Pimp.	Lainnya	
(1)	(8)	(9)	(10)	(11)	(12)	(13)	(14)
01. JANUARI	-	-	-	-	-	-	-
02. FEBRUARI	-	-	-	-	-	5	28
03. MARET	-	-	-	-	-	8	14
04. APRIL	-	-	-	-	-	-	4
05. MEI	-	-	-	-	-	2	5
06. JUNI	-	1	-	1	-	-	3
07. JULI	-	-	-	-	-	2	14
08. AGUSTUS	1	-	-	-	1	6	16
09. SEPTEMBER	-	-	1	1	-	-	12
10. OKTOBER	-	-	-	-	1	16	22
11. NOVEMBER	-	-	-	-	-	-	14
12. DESEMBER	-	-	-	-	1	-	20
Jumlah 2017	1	1	1	2	3	39	152
2016	4	4	2	5	1	9	161

Sumber : Sekretariat DPRD Kabupaten Brebes

Tabel 2.6 Banyaknya Rapat dan Sidang Dewan Perwakilan Rakyat Daerah (DPRD) Kabupaten Brebes Dirinci Per Bulan Tahun 2017

BULAN	Rapat Komisi				
	I	II	III	IV	Gabungan
(1)	(2)	(3)	(4)	(5)	(6)
01. Januari	1	-	1	1	1
02. Februari	2	-	-	-	1
03. Maret	1	-	1	-	1
04. April	3	4	3	3	1
05. Mei	-	1	3	2	-
06. Juni	-	-	2	1	-
07. Juli	5	4	3	2	1
08. Agustus	-	1	3	1	-
09. September	3	2	1	4	2
10. Oktober	2	3	2	3	1
11. November	3	5	3	5	1
12. Desember	-	-	-	1	-
Jumlah 2017	20	20	22	23	9
2016	13	13	16	11	13

Sumber : Sekertariat DPRD Kabupaten Brebes

Tabel 2.6 Lanjutan...

BULAN	Rapat/Sidang							Jumlah
	Paripurna	Panmus/ Bamus	Baleg	Banggar	BK	Pimp/ Gab. Pimp	Lainnya	
(1)	(7)	(8)	(9)	(10)	(11)	(12)	(13)	(14)
01. Januari	2	2	1	1	1	1	5	17
02. Februari	1	-	1	-	-	1	1	7
03. Maret	2	1	2	2	1	1	5	17
04. April	2	1	-	-	1	1	5	24
05. Mei	-	1	1	-	-	2	2	12
06. Juni	2	-	1	2	1	1	2	12
07. Juli	4	1	-	3	-	1	10	34
08. Agustus	3	1	1	3	1	1	1	16
09. September	1	1	1	1	2	1	-	19
10. Oktober	4	2	2	2	1	1	26	49
11. November	5	-	2	3	-	-	1	28
12. Desember	2	2	5	1	-	2	2	15
Jumlah 2017	28	12	17	18	8	13	60	250
2016	23	15	11	12	1	12	8	148

Sumber : Sekertariat DPRD Kabupaten Brebes

Tabel 2.7 Banyaknya SKPD Pemerintah Kabupaten Brebes Tahun 2017

No.	SKPD	Jumlah
(1)	(2)	(3)
1.	Asisten	3
2.	Bagian pada Sekretariat Daerah	10
3.	Sekretariat DPRD	1
4.	Inspektorat	1
5.	Dinas	20
6.	Badan	3
7.	Satpol PP	1
8.	Kecamatan	17
9.	Kelurahan	5
10.	Lembaga Lain yang dibentuk dengan Perda : (Perda Lama)	
	- Kantor Kesatuan Bangsa dan Politik	1
	- Sekretariat BNK	1
	- BPBD	1
	- RSUD	2
	Jumlah 2017	66
	2016	66

Sumber : Bagian Organisasi Setda Kabupaten Brebes

Tabel 2.8 Banyaknya UPTD dan BLUD Pemerintah Kabupaten Brebes Tahun 2017

No.	Jenis UPTD	Jumlah
(1)	(2)	(3)
1.	UPTD Pendidikan	17
2.	UPTD Pengairan	3
3.	UPTD PU dan Tata Ruang	5
4.	UPT BKBPP	17
5.	BLUD Kesehatan	
	a. RSUD	2
	b. Puskesmas	5
6.	UPT BPBD	-
	Jumlah 2017	49
	2016	51

Sumber : Bagian Organisasi Setda Kabupaten Brebes

Tabel 2.9 Banyaknya Instansi Vertikal di Kabupaten Brebes Tahun 2017

No.	Instansi Vertikal	Jumlah
(1)	(2)	(3)
1.	Polres	1
2.	Kodim	1
3.	Pengadilan Negeri	1
4.	Kejaksaan Negeri	1
5.	Pengadilan Agama	1
6.	Sekretariat Komisi Pemilihan Umum (KPU)	1
7.	Badan Pusat Statistik (BPS)	1
8.	Badan Pertanahan Nasional (BPN)	1
9.	Kantor Kementerian Agama Unit Pelayanan Pendapatan dan Pemberdayaan	1
10.	Aset Daerah (UP3AD)	1
11.	Sub DenPom	1
Jumlah 2017		11
2016		11

Sumber : Bagian Organisasi Setda Kabupaten Brebes

Tabel 2.10 Hasil Survey Indeks Kepuasan Masyarakat (IKM) Terhadap SKPD Pemerintah Kabupaten Brebes Tahun 2017

No.	SKPD	NILAI 2017
(1)	(2)	(3)
1.	Sekretariat Daerah	
	Bagian Tata Pemerintahan	70,45
	Bagian Pemerintahan Desa	89,8
	Bagian Kesejahteraan Rakyat	70,75
	Bagian Penanggulangan Kemiskinan	71,8
	Bagian Perekonomian	70,43
	Bagian Pembangunan	80,01
	Bagian Layanan Pengadaan	75,7
	Bagian Umum	76,22
	Bagian Hukum	74,37
	Bagian Organisasi Perangkat Daerah	79,25
2.	Sekretariat DPRD	70,31
3.	Inspektorat	79,35
4.	Dinas Daerah	
	Dinas Pendidikan, Pemuda dan Olahraga	79,08
	Dinas Kesehatan	68,81
	Dinas Pekerjaan Umum	75,03
	Dinas Pengelolaan Sumber Daya Air dan Penata Ruang	75,56
	Dinas Perumahan dan Kawasan Permukiman	78,07
	Dinas Sosial	79,93
	Satuan Polisi Pamong Praja	71,05
	Dinas Pemberdayaan Masyarakat dan Desa	76
	Dinas Pemberdayaan Perempuan, Perlindungan Anak, Pengendalian Penduduk dan Keluarga Berencana	75,3
	Dinas Lingkungan Hidup dan Pengelolaan Sampah	74,69
	Dinas Kependudukan dan Capil	70,23
	Dinas Perhubungan	79,63
	Dinas Komunikasi, Informatika dan Statistik	82,48
	Dinas Koperasi, Usaha Mikro dan Perdagangan	74,79
	Dinas Perindustrian dan Tenaga Kerja	76,3
	Dinas Penanaman Modal & Perizinan Terpadu Satu Pintu	75,3
	Dinas Kebudayaan dan Pariwisata	70,25
	Dinas Arsip dan Perpustakaan	83,54
	Dinas Perikanan	80,28
	Dinas Pertanian dan Ketahanan Pangan	79
	Dinas Peternakan dan Kesehatan Hewan	8,2

Sumber : Bagian Organisasi Setda Kabupaten Brebes

Tabel 2.10 Lanjutan...

NO.	SKPD	NILAI 2017
(1)	(2)	(3)
5.	Badan Daerah	
	Badan Kepegawaian dan Pengembangan SDM Daerah	77,09
	Badan Perencanaan Pembangunan, Penelitian dan Pengembangan Daerah	77,99
	Badan Pengelolaan Pendapatan, Keuangan dan Aset Daerah	71,80
6.	Lembaga Teknis Daerah dan Lembaga Lain (Perda Lama)	
	Kantor Kesbangpol	78,42
	RSUD Brebes	80,42
	RSUD Bumiayu	80,02
	BPBD	76,7
	Sekretariat BNK	80,13
7.	Kantor Camat	
	Kecamatan Brebes	81
	Kecamatan Wanasari	87,47
	Kecamatan Bulakamba	74,51
	Kecamatan Jatibarang	88,13
	Kecamatan Songgom	71,52
	Kecamatan Tanjung	91,22
	Kecamatan Losari	90,02
	Kecamatan Larangan	82,8
	Kecamatan Ketanggungan	83,01
	Kecamatan Kersana	84,55
	Kecamatan Banjarharjo	82,04
	Kecamatan Tonjong	74,75
	Kecamatan Bumiayu	71,08
	Kecamatan Sirampog	74,45
	Kecamatan Paguyangan	70,33
	Kecamatan Bantarkawung	79,16
	Kecamatan Salem	76
	Rata-rata IKM Total	78

Sumber : Bagian Organisasi Setda Kabupaten Brebes

Tabel 2.11 Banyaknya PNS Pemerintahan Kabupaten Brebes Berdasarkan Jenis Kelamin Tahun 2013 - 2017

No	JENIS KELAMIN	2013	2014	2015	2016	2017
(1)	(2)	(3)	(4)	(5)	(6)	(7)
1	Laki-laki	7.262	7.028	7.258	6.905	5.994
2	Perempuan	4.912	4.766	5.163	4.999	4.776
Jumlah		12.174	11.794	12.421	11.904	10.770

Tabel 2.12 Banyaknya PNS Pemerintahan Kabupaten Brebes Menurut Golongan Tahun 2017

NO	GOLONGAN	JUMLAH	NO	GOLONGAN	JUMLAH
1.	GOLONGAN IV :	3.948	3.	GOLONGAN II :	2.008
	IV / E	-		-	256
	IV / D	4		II / D	1.012
	IV / C	35		II / C	427
	IV / B	747		II / B	313
	IV / A	3.162		II / A	2.008
2.	GOLONGAN III :	4.670	4.	GOLONGAN I :	144
	III / D	1.178		I / D	30
	III / C	750		I / C	85
	III / B	1.563		I / B	23
	III / A	1.179		I / A	6
			JUMLAH 2017		10.770

Sumber : BKD dan SDM Kabupaten Brebes

Tabel 2.13 Banyaknya PNS Berdasarkan Golongan dan Honore/PTT Menurut Dinas/Jawatan Di Kabupaten Brebes Tahun 2017

No.	Dinas/Jawatan	Golongan				Jml PNS	PTT / Honorer	Jumlah
		I	II	III	IV			
(1)	(2)	(3)	(4)	(5)	(6)	(7)	(8)	(9)
1.	Sekretariat DPRD	3	17	24	4	48	5	55
2.	Inspektorat	-	8	24	9	41	2	43
3.	Bapperlitbangda	2	9	29	7	47	3	50
4.	BKD	-	17	33	4	54	-	54
5.	DP3KB	-	6	69	21	96	1	97
6.	Dinpermades	-	4	21	6	31	-	31
7.	BPBD	-	5	13	4	22	-	22
8.	BPPKAD	1	19	60	8	88	46	134
9.	Dinas Kesehatan	5	530	737	70	1.342	7	1.349
10.	Dinas Pekerjaan Umum	8	51	47	2	108	111	219
11.	Dinas PSDAPR	4	107	65	4	180	4	184
12.	Dindikpora	6	83	173	249	511	30	541
13.	Dinas Perhubungan	4	28	23	5	60	5	65
14.	Dindukpil	-	6	25	6	37	4	41
15.	Dinas Sosial	1	7	11	3	22	1	23
16.	Dinas Pertanian & Ketahanan Pangan	-	20	83	21	124	-	124
17.	Dinperwaskim	2	5	17	4	28	-	28
18.	Dinas Perikanan	-	5	14	5	24	3	27
19.	DPKH	-	6	29	7	42	1	43
20.	Dinperinaker	1	10	22	5	38	5	43
21.	Dinkopumdag	15	114	40	4	173	9	182
22.	Dinbudpar	3	33	14	8	58	1	59
23.	Dinas Arsip & Perpustakaan	1	5	14	3	23	-	23
24.	DLHPS	27	70	16	2	115	-	115

Sumber : BKD dan SDM Kabupaten Brebes

Tabel 2.13 Lanjutan...

No.	Dinas/Jawatan	Golongan				Jml PNS	PTT / Honoror	Jumlah
		I	II	III	IV			
(1)	(2)	(3)	(4)	(5)	(6)	(7)	(8)	(9)
25.	Dinkominfotik	-	20	17	2	39	-	39
26.	DPMPSTP	-	8	18	5	31	6	37
27.	RSUD Brebes	7	82	243	47	379	5	384
28.	RSUD Bumiayu	-	12	41	-	53	-	53
29.	Satpol PP	3	33	14	3	53	-	53
30.	Kantor Kesbangol	-	4	8	3	15	-	15
31.	Sekretariat BNK	-	5	8	2	15	-	15
32.	Sekretariat KORPRI	-	-	-	-	-	-	-
33.	Sekretaris KPU	-	-	-	-	-	-	-
34.	Sekretariat Daerah	-	-	1	7	8	-	8
35.	Bagian Tata Pemerintahan	-	3	7	1	11	-	11
36.	Bagian Hukum	-	1	8	1	10	1	11
37.	Bagian Organisasi Perangkat Daerah	-	2	7	-	9	2	11
38.	Bagian Perekonomian	-	1	9	1	11	2	13
39.	Bagian Layanan Pengadaan	-	2	6	1	9	-	9
40.	Bagian Pembangunan	-	4	5	1	10	-	10
41.	Bagian Umum	3	21	29	1	54	3	57
42.	Bagian Penanggulangan Kemiskinan	-	2	6	2	10	1	11
43.	Bagian Kesejahteraan Rakyat	-	4	8	-	12	-	12
44.	Bagian Pemerintahan Desa	-	5	5	1	11	-	11

Sumber : BKD dan SDM Kab.Brebes

Tabel 2.13 Lanjutan...

No.	Dinas/Jawatan	Golongan				Jml PNS	PTT / Honorer	Jumlah
		I	II	III	IV			
(1)	(2)	(3)	(4)	(5)	(6)	(7)	(8)	(9)
45.	Kantor Camat Brebes	-	35	38	2	75	6	81
46.	Kantor Camat Jatibarang	1	20	12	1	34	1	35
47.	Kantor Camat Wanasari	-	21	13	2	36	-	36
48.	Kantor Camat Tanjung	1	13	14	1	29	-	29
49.	Kantor Camat Bulakamba	-	12	13	2	27	-	27
50.	Kantor Camat Losari	-	11	12	2	25	-	25
51.	Kantor Camat Banjarharjo	1	14	10	1	26	-	26
52.	Kantor Camat Larangan	-	9	12	2	23	-	23
53.	Kantor Camat Ketanggungan	-	17	13	3	33	2	35
54.	Kantor Camat Kersana	2	7	15	1	25	-	25
55.	Kantor Camat Bumiayu	-	11	17	2	30	-	30
56.	Kantor Camat Tonjong	-	10	11	2	23	1	24
57.	Kantor Camat Bantarkawung	-	15	13	4	32	3	35
58.	Kantor Camat Sirampog	1	9	10	2	22	2	24
59.	Kantor Camat Paguyangan	1	9	17	2	29	1	30
60.	Kantor Camat Salem	3	20	11	2	36	2	38
61.	Kantor Camat Songgom	1	11	12	1	25	1	26
62.	Penjaga SD	16	178	5	-	199	-	199

Sumber : BKD dan SDM Kab.Brebes

Tabel 2.13 Lanjutan...

No.	Dinas/Jawatan	Golongan				Jml PNS	PTT / Honorer	Jumlah
		I	II	III	IV			
(1)	(2)	(3)	(4)	(5)	(6)	(7)	(8)	(9)
65.	Guru SLTP	-	-	669	631	1.300	-	1.300
66.	Guru TK	-	3	63	36	102	-	102
67.	Pengawas TK/SD/SMP	-	-	-	134	134	-	134
68.	Penilik	-	-	-	22	22	-	22
69.	Pamong Belajar	-	-	1	1	2	-	1
70.	Pustakawan	-	-	-	-	-	-	-
Jumlah Seluruhnya		144	2.008	4.670	3.948	10.770	277	11.047

Sumber : BKD dan SDM Kab.Brebes

Tabel 2.14 Banyaknya Pejabat Struktural Eselon IV s/d I Satuan Kerja Di Kabupaten Brebes Tahun 2017

No.	Dinas/Jawatan	Eselon				Jumlah
		IV	III	II	I	
(1)	(2)	(3)	(4)	(5)	(6)	(7)
1	Sekretariat DPRD	8	4	1	-	13
2	Inspektorat	3	5	1	-	9
3	Bapperlitbangda	10	5	1	-	16
4	BKPSDMD	10	4	1	-	15
5	DP3KB	21	4	1	-	26
6	Dinpermades	10	4	1	-	15
7	BPBD	8	4	1	-	13
8	BPPKAD	16	7	1	-	24
9	Dinas Kesehatan	18	5	1	-	24
10	Dinas Pekerjaan Umum	11	4	1	-	16
11	DPSDAPR	10	4	1	-	15
12	Dindikpora	39	3	1	-	43
13	Dinas Perhubungan	8	4	1	-	13
14	Dindukpil	11	4	1	-	16
15	Dinas Sosial	6	1	1	-	8
16	Dinas Pertanian dan Ketahanan Pangan	12	5	1	-	18
17	Dinperwaskim	6	3	1	-	10
18	Dinas Perikanan	7	4	1	-	12
19	DPKH	8	4	1	-	13
20	Dinperinaker	8	4	1	-	13
21	Dinkopumdag	8	4	-	-	12
22	Dinbudpar	8	3	1	-	12
23	Dinas Arsip dan Perpustakaan	8	2	1	-	11
24	DLHPS	7	2	1	-	10
25	Dinkominfotik	6	1	1	-	8
26	DPMPTSP	13	4	1	-	18
27	RSUD Brebes	15	8	1	-	24
28	RSUD Bumiayu	3	-	-	-	3
29	Satuan Polisi Pamong Praja	7	2	1	-	10

Sumber : BKD dan SDM Kab.Brebes

Tabel 2.14 Lanjutan...

No.	Dinas/Jawatan	Eselon				Jumlah
		IV	III	II	I	
(1)	(2)	(3)	(4)	(5)	(6)	(7)
30	Kantor Kesbangpol	4	1	-	-	5
31	Sekretariat BNK	4	2	-	-	6
32	Sekretariat KORPRI	-	-	-	-	-
33	Sekretariat KPU	-	-	-	-	-
34	Sekretariat Daerah	-	-	7	-	7
35	Bagian Tata Pemerintahan	3	1	-	-	4
36	Bagian Hukum	2	1	-	-	3
37	Bagian Organisasi Perangkat Daerah	2	-	-	-	2
38	Bagian Perekonomian	3	1	-	-	4
39	Bagian Layanan Pengadaan	3	-	-	-	3
40	Bagian Pembangunan	2	1	-	-	3
41	Bagian Umum	3	1	-	-	4
42	Bagian Penanggulangan Kemiskinan	3	1	-	-	4
43	Bagian Kesejahteraan Rakyat	3	-	-	-	3
44	Bagian Pemerintahan Desa	3	1	-	-	4
45	Kantor Camat Brebes	30	2	-	-	32
46	Kantor Camat Jatibarang	6	1	-	-	7
47	Kantor Camat Wanasari	6	2	-	-	8
48	Kantor Camat Tanjung	6	2	-	-	8
49	Kantor Camat Bulakamba	5	1	-	-	6
50	Kantor Camat Losari	6	2	-	-	8
51	Kantor Camat Banjarharjo	4	1	-	-	5
52	Kantor Camat Larangan	4	2	-	-	6
53	Kantor Camat Ketanggungan	6	2	-	-	8
54	Kantor Camat Kersana	6	2	-	-	8
55	Kantor Camat Bumiayu	5	2	-	-	7
56	Kantor Camat Tonjong	6	2	-	-	8
57	Kantor Camat Bantarkawung	6	2	-	-	8
58	Kantor Camat Sirampog	6	2	-	-	8

Sumber : BKD dan SDM Kab.Brebes

Tabel 2.14 Lanjutan...

No.	Dinas/Jawatan	Eselon				Jumlah
		IV	III	II	I	
(1)	(2)	(3)	(4)	(5)	(6)	(7)
59.	Kantor Camat Paguyangan	6	2	-	-	8
60.	Kantor Camat Salem	6	2	-	-	8
61	Kantor Camat Songgom	6	1	-	-	7
Jumlah Seluruhnya		460	148	34	-	648

Sumber : BKD dan SDM Kab.Brebes

Tabel 2.15 Banyaknya PNS Kabupaten Brebes Menurut Tingkat Pendidikan dan Jenis Kelamin Tahun 2017

No	Tingkat Pendidikan	Laki-laki	Perempun	Jumlah
(1)	(2)	(4)	(5)	(3)
1.	Sekolah Dasar	27	2	29
2.	SLTP	113	2	135
3.	SLTA	1.647	599	2.614
4.	DIPLOMA I	-	-	-
5.	DIPLOMA II	461	373	834
6.	DIPLOMA III	173	705	878
7.	STRATA I (Sarjana)	3.245	2993	6.238
8.	STRATA II (Master dan Spesialis)	326	102	428
9.	STRATA III (Doktor)	2	-	2
Jumlah		5.994	4.776	10.770

Sumber : BKD dan SDM Kab.Brebes

Tabel 2.16 Banyaknya PNS Pemerintah Kabupaten Brebes Menurut Dinas/Jawatan dan Tingkat Pendidikan Tahun 2017

No.	Dinas/Jawatan	Tingkat Pendidikan				
		SD	SLTP	SLTA	D.1	D.2
(1)	(2)	(3)	(4)	(5)	(6)	(7)
1	Sekretariat DPRD	-	3	19	-	-
2	Inspektorat	-	-	13	-	-
3	Bapperlitbangda	1	1	12	-	-
4	BKPSDMD	-	-	20	-	-
5	DP3KB	-	-	44	-	-
6	Dinpermades	-	-	8	-	-
7	BPBD	-	-	6	-	-
8	BPPKAD	-	1	30	-	-
9	Dinas Kesehatan	-	5	299	-	5
10	Dinas Pekerjaan Umum	1	7	63	-	-
11	DPSDAPR	-	4	136	-	-
12	Dindikpora	1	5	128	-	13
13	Dinas Perhubungan	2	2	35	-	2
14	Dindukpil	-	-	11	-	-
15	Dinas Sosial	1	-	11	-	-
16	DPKP	-	-	22	-	-
17	Dinperwaskim	-	2	8	-	-
18	Dinas Perikanan	-	-	5	-	-
19	DPKH	-	-	10	-	-
20	Dinperinake	-	1	15	-	-
21	Dinkopumdag	1	14	126	-	-
22	Dinbudpar	2	1	33	-	-
23	Dinas Arsip dan Perpustakaan	1	-	8	-	-
24	DLHPS	5	22	73	-	1
25	Dinkominfotik	-	-	27	-	-
26	DPMPTSP	-	-	7	-	-
27	RSUD Brebes	-	7	106	-	2

Sumber : BKD dan SDM Kab.Brebes

Tabel 2.16 Lanjutan...

No.	Dinas/Jawatan	Tingkat Pendidikan				
		SD	SLTP	SLTA	D.1	D.2
(1)	(2)	(3)	(4)	(5)	(6)	(7)
28	RSUD Bumiayu	-	-	13	-	1
29	Satpol PP	1	2	38	-	-
30	Kantor Kesbangpol	-	-	8	-	-
31	Sekretariat BNK	-	-	5	-	-
32	Sekretariat KORPRI	-	-	-	-	-
33	Sekretariat KPU	-	-	-	-	-
34	Sekretariat Daerah	-	-	-	-	-
35	Bagian Tata Pemerintahan	-	-	5	-	-
36	Bagian Hukum	-	-	1	-	-
37	Bagian Organisasi Perangkat Daerah	-	-	3	-	-
38	Bagian Perekonomian	-	-	3	-	-
39	Bagian Layanan Pengadaan	-	-	2	-	-
40	Bagian Pembangunan	-	-	5	-	-
41	Bagian Umum	-	3	26	-	-
42	Bagian Penanggulangan Kemiskinan	-	-	5	-	-
43	Bagian Kesra	-	-	8	-	-
44	Bagian Pemerintahan Desa	-	-	5	-	-
45	Kantor Camat Brebes	-	-	48	-	-
46	Kantor Camat Jatibarang	-	1	25	-	-
47	Kantor Camat Wanasari	-	-	29	-	-
48	Kantor Camat Tanjung	-	1	16	-	-
49	Kantor Camat Bulakamba	-	-	20	-	-
50	Kantor Camat Losari	-	-	18	-	-
51	Kantor Camat Banjarharjo	-	1	19	-	-
52	Kantor Camat Larangan	-	-	12	-	-
53	Kantor Camat Ketanggungan	-	-	22	-	-
54	Kantor Camat Kersana	-	2	16	-	-

Sumber : BKD dan SDM Kab.Brebes

Tabel 2.16 Lanjutan...

No.	Dinas/Jawatan	Eselon				Jumlah
		IV	III	II	I	
(1)	(2)	(3)	(4)	(5)	(6)	(7)
55	Kantor Camat Bumiayu	-	-	18	-	-
56	Kantor Camat Tonjong	-	-	15	-	-
57	Kantor Camat Bantarkawung	-	-	16	-	-
58	Kantor Camat Sirampog	-	1	10	-	-
59	Kantor Camat Paguyangan	-	1	19	-	-
60	Kantor Camat Salem	-	3	24	-	-
61	Kantor Camat Songgom	1	-	16	-	-
62	Penjaga SD	3	13	183	-	-
63	Tenaga Admin SLTP	9	12	139	-	2
64	Guru SD	-	-	167	-	743
65	Guru SLTP	-	-	-	-	17
66	Guru TK	-	-	12	-	38
67	Pengawas TK/SD/SMP	-	-	-	-	5
68	Penilik	-	-	-	-	4
69	Pamong Belajar	-	-	-	-	-
70	Pustakawan	-	-	-	-	-
Jumlah Selurunya		29	115	2.246	-	834

Sumber : BKD dan SDM Kab.Brebes

Tabel 2.16 Lanjutan...

No.	Dinas/Jawatan	Tingkat Pendidikan				Jumlah
		D3	S1	S2	S3	
(1)	(2)	(3)	(4)	(5)	(6)	(7)
1	Sekretariat DPRD	4	19	3	-	48
2	Inspektorat	-	25	3	-	41
3	Bapperlitbangda	-	22	10	1	47
4	BKPSDMD	1	29	4	-	54
5	DP3KB	5	45	2	-	96
6	Dinpermades	2	16	5	-	31
7	BPBD	1	14	1	-	22
8	BPPKAD	2	43	12	-	88
9	Dinas Kesehatan	685	325	23	-	1.342
10	Dinas Pekerjaan Umum	1	31	5	-	108
11	DPSDAPR	-	34	6	-	180
12	Dindikpora	6	282	75	1	511
13	Dinas Perhubungan	-	15	4	-	60
14	Dindukpil	-	24	2	-	37
15	Dinas Sosial	1	8	1	-	22
16	DPKP	13	86	3	-	124
17	Dinperwaskim	1	13	4	-	28
18	Dinas Perikanan	1	16	2	-	24
19	DPKH	1	25	6	-	42
20	Dinperinake	6	14	2	-	38
21	Dinkopumdag	1	27	4	-	173
22	Dinbudpar	1	15	6	-	58
23	Dinas Arsip dan Perpustakaan	-	11	3	-	23
24	DLHPS	-	12	2	-	115
25	Dinkominfotik	-	11	1	-	39
26	DPMPTSP	2	15	7	-	31
27	RSUD Brebes	80	176	8	-	379
28	RSUD Bumiayu	15	23	1	-	53

Sumber : BKD dan SDM Kab.Brebes

Tabel 2.16 Lanjutan...

No.	Dinas/Jawatan	Tingkat Pendidikan				Jumlah
		D3	S1	S2	S3	
(1)	(2)	(3)	(4)	(5)	(6)	(7)
29	Satpol PP	-	10	2	-	53
30	Kantor Kesbangpol	2	3	2	-	15
31	Sekretariat BNK	1	8	1	-	15
32	Sekretariat KORPRI	-	-	-	-	-
33	Sekretariat KPU	-	-	-	-	-
34	Sekretariat Daerah	-	4	4	-	8
35	Bagian Tata Pemerintahan	-	5	1	-	11
36	Bagian Hukum	-	5	4	-	10
37	Bagian Organisasi Perangkat Daerah	-	6	-	-	9
38	Bagian Perekonomian	-	8	-	-	11
39	Bagian Layanan Pengadaan	-	6	1	-	9
40	Bagian Pembangunan	-	5	-	-	10
41	Bagian Umum	-	23	2	-	54
42	Bagian Penanggulangan Kemiskinan	-	4	1	-	10
43	Bagian Kesra	-	-	4	-	12
44	Bagian Pemerintahan Desa	-	4	2	-	11
45	Kantor Camat Brebes	1	25	1	-	75
46	Kantor Camat Jatibarang	1	6	1	-	34
47	Kantor Camat Wanasari	-	7	-	-	36
48	Kantor Camat Tanjung	1	8	3	-	29
49	Kantor Camat Bulakamba	-	6	1	-	27
50	Kantor Camat Losari	1	5	1	-	25
51	Kantor Camat Banjarharjo	-	5	1	-	26
52	Kantor Camat Larangan	-	11	-	-	23
53	Kantor Camat Ketanggungan	2	7	1	-	33
54	Kantor Camat Kersana	1	6	-	-	25
55	Kantor Camat Bumiayu	-	11	1	-	30

Sumber : BKD dan SDM Kab.Brebes

Tabel 2.16 Lanjutan...

No.	Dinas/Jawatan	Tingkat Pendidikan				Jumlah
		D3	S1	S2	S3	
(1)	(2)	(3)	(4)	(5)	(6)	(7)
56	Kantor Camat Tonjong	-	7	1	-	23
57	Kantor Camat Bantarkawung	1	11	4	-	32
58	Kantor Camat Sirampog	2	8	1	-	22
59	Kantor Camat Paguyangan	2	7	-	-	29
60	Kantor Camat Salem	1	8	-	-	36
61	Kantor Camat Songgom	-	8	-	-	25
62	Penjaga SD	-	-	-	-	199
63	Tenaga Admin SLTP	7	15	-	-	184
64	Guru SD	12	3.251	72	-	4.245
65	Guru SLTP	13	1.204	66	-	1.300
66	Guru TK	-	52	-	-	102
67	Pengawas TK/SD/SMP	-	81	48	-	134
68	Penilik	1	16	1	-	22
69	Pamong Belajar	-	2	-	-	2
70	Pustakawan	-	-	-	-	-
Jumlah Selurunya		878	6.238	428	2	10.770

Sumber : BKD dan SDM Kab.Brebes

Tabel 2.17 Dokumen Perencanaan Pembangunan Kabupaten Brebes Tahun 2013 - 2017

No.	Nama Dokumen Perencanaan	Dasar Penetapan	Periode Perencanaan
(1)	(2)	(3)	(4)
1.	RKPD Tahun 2013 Perubahan RKPD Tahun 2013	Perbup No. 036 Th 2012 Perbup No. Th 2013	2013
2.	RKPD Tahun 2014 Perubahan RKPD Tahun 2014	Perbup No. 028 Th 2013 Perbup No. Th 2014	2014
3.	RKPD Tahun 2015 Perubahan RKPD Tahun 2015	Perbup No. 025 Th 2014 Perbup No. 033 Th 2015	2015
4.	RKPD Tahun 2016 Perubahan RKPD Tahun 2016	Perbup No. 025 Th 2015 Perbup No. 038 Th 2016	2016
5.	Buku Profil Daerah Tahun 2016 Buku Profil Daerah Tahun 2017 RKPD tahun 2018	Perbup No. 041 Th 2017	2017

Sumber: Baperlitbangda Kabupaten Brebes

Tabel 2.18 Banyaknya RUD, Krenova dan Pameran Produk Inovasi (PPI) Kabupaten Brebes Tahun 2010 - 2017

No.	Tahun	Jumlah RUD	Jumlah Temuan Krenova	PPI
(1)	(2)	(3)	(4)	(5)
1.	2010	3	3	1
2.	2011	6	6	1
3.	2012	5	7	1
4.	2013	-	8	1
5.	2014	-	8	1
6.	2015	4	5	1
7.	2016	5 (Kajian Penelitian)*	6	1
8.	2017	10 (Kajian Penelitian)*	10	1

*) Pada tahun 2016-2017 nama RUD diubah menjadi Kajian Penelitian

Sumber : Baperlitbangda Kab.Brebes

Tabel 2.19 Data Hasil Penelitian dan Pengembangan Kabupaten Brebes Tahun 2013-2017

Tahun	Judul RUD/ Kajian Penelitian	Peneliti
(1)	(2)	(3)
2013	-	-
2014	-	-
2015	1 Pengaruh Pemberian Tepung Daun Kelor (<i>Moringa Oleifera</i>) Terhadap Cedera Hati Tikus Wistar Jantan yang Diinduksi Mancozeb	1. Muhtar, SKM, M.Kes 2. Dhian Irawati, SKM.
	2 Kajian Potensi Kulit Domba Asal Brebes Sebagai Bahan Dasar Produksi Gelatin Halal	1. M. Hasdar, S.Pt, M.Sc. 2. Yuniarti Dewi R, ST, M.Eng 3. Suci Nur Utami, S.Pt, M.Si
	3 Peningkatan Ketahanan Bawang Merah Terhadap Penyakit Layu Fusarium melalui Induksi Ketahanan dengan Asam Salisilat secara Invitro	1. Khusnul Khotimah, S.P 2. M. Juwanda, S.P, M.P. 3. Ir. M. Amin, M.Sc.
	4 Pengembangan Desa Cilibur Menjadi Desa Inovatif yang Mandiri di Kabupaten Brebes	1. H. Sutarmin, S.Si, MM 2. Kurniawan, SE, M.Si
2016	1 Upaya Peningkatan Produktivitas Sapi Lokal (Sapi Jawa-Brebes) Melalui Penguatan Pakan Berbasis Bahan Baku Pakan Lokal dan Wafer Suplemen Pakan	1. Dr. Iwan Prihantoro, S.Pt, M.Si 2. Prof. Dr. Ir. Yuli Retnani, M.Sc
	2 Pertumbuhan dan Hasil Bawang Merah Pada Perlakuan Pupuk Organik dan Mineral Zeolit	1. Ir. Mohammad Amin, M.Sc 2. Prof. Dr. Ir. H. M. Al-Jabri, M.Si 3. Khusnul Khotimah, S.P., M.Sc 4. Moh. Jusuf Randi, S.P., M.P
	3 Kajian Pemanfaatan <i>Azolla Microphylla</i> sebagai bahan substitusi pakan unggas dan ikan serta pupuk dalam sistem pertanian masukan dari luar rendah	1. Ir. Supartoto, M.Arg.Sc 2. Drs. Dahlar Shodiq, M.Si 3. Ir. Roesdiyanto, MP

Sumber : Baperlitbangda Kab.Brebes

Tabel 2.19 Lanjutan...

Tahun	Judul RUD/ Kajian Penelitian	Peneliti
(1)	(2)	(3)
	4 Perencanaan dan Perancangan Aerator Tambak Tenaga Angin Type Savonius Dua Tingkat	1. Ahmad Farid, ST, MT 2. Irfan Santosa, ST, MT 3. Hadi Wibowo, ST, MT
	5 Strategi Pengembangan Budidaya Kerang Hijau (<i>Perna Viridis</i>) Dengan Metode Floating Box Berbasis Kemitraan Di Kawasan Pantai Karangdempel Kabupaten Brebes	1. Dr. Ir. Suyono, M.Pi 2. Narto, S.Pi., M.Si
	1 Kajian Terapan peningkatan produktivitas sapi lokal (sapi Jawa-Brebes) melalui penguatan pakan berbasis bahan baku pakan lokal dan wafer suplemen pakan	1. Dr. Iwan Prihantoro, S.Pt, M.Si 2. Prof. Dr. Ir. Yuli Retnani, M.Sc
2017	2 Kajian terapan penggunaan azolla <i>microphylla</i> bahan hijauan pakan itik di kelompok ternak itik kelurahan Gandasuli Kecamatan Brebes Kabupaten Brebes	1. Ir. Supartoto, M. Agr. Sc 2. Drs. Dalhar Shodiq, M.Si 3. Ir. Roesdiyanto, MP
	3 Pola pengelolaan budidaya kerang hijau (<i>Pernaviridis L.</i>) berbasis komunitas di kawasan mangrove-potensial terdampak logam berat di Karang Dempel, Kecamatan Losari Kabupaten Brebes	1. Dr. Ir. Suyono, M.P 2. Narto, S.Pi., M.Si
	4 Pertumbuhan dan hasil bawang merah pada tanah berkadar bahan organik rendah dengan pemberian Zeloit serta pupuk kandang	1. Prof. Dr. Ir. H. Muhammad Al-Jabri, M.S. 2. Ir. Mohamad Amin, M.Sc 3. Muhammad Juwanda, S.P., M.P 4. Indah Nurhidayati, S.P., M.Si
	5 Kajian evaluasi kebijakan dan alternatif pengembangan model penanggulangan dan pengetasan kemiskinan Kabupaten Brebes (Studi kasus Kecamatan Larangan, Bulakamba, Ketanggungan dan Paguyangan)	1. Siswanto, S.H., M.H 2. Hendrayana 3. Ahmad Fauzi

Sumber : Baperlitbangda Kab.Brebes

Tabel 2.19 Lanjutan...

Tahun	Judul RUD/ Kajian Penelitian	Peneliti
(1)	(2)	(3)
6	Kajian dampak pengembangan pariwisata terhadap pendapatan asli daerah dan sosial ekonomi masyarakat Kabupaten Brebes	1. Sutarmin, S.Si., M.M. 2. Yulis Maulida Bernis, SE, M.M. 3. Aqib Ardiansyah, M.Si 4. Kurniawan, SE., M.Si
7	Kajian potensi pengembangan investasi di Kabupaten Brebes	1. Kurniawan, SE., M.Si 2. Mohammad Kodir SE., M.Si. Ak 3. Aqib Ardiansyah, M.Si 4. Sutarmin, S.Si., M.M
8	Kajian pemanfaatan lahan eks pasar kucing	1. Ir. Kustopo Budiraharjo, M.P 2. Hasbi Yasin, S.Si., 3. Dr. Wisnu Mawardi, S.E., M.M
9	kajian pengembangan balai latihan kerja (BLK) Kabupaten Brebes	1. Dr. Hari Susanta Nugraha S.Sos, M.Si 2. Drs. Budi Raharjo, M.Si 3. Fitri Arianti, S.E., M.Si
1 0	Penelitian rencana induk kelitbangan (RIK)	1. Darwanto, S.E., M.Sy., M.Si 2. Drs. H. Edy Yusuf Agunggunanto, M.Sc., Ph.D 3. Priyo Sasmoko, S.T., M.Eng

Sumber : Baperlitbangda Kab.Brebes

Tabel 2.20 Data Hasil Kreativitas dan Inovasi (Krenova) Masyarakat Kabupaten Brebes Tahun 2017

Tahun	Nama Alat	Penemu
2017	1. Vermikompos D-5	1. Drh. Ismu Subroto, M.Si
	2. Inovasi teknologi Zeolit untuk kesehatan tanah, peningkatan produktivitas dan kualitas bawang merah	1. Prof. M. Al-Jabri 2. Erwin Hidayatullah
	3. Alat Presentasi 3D	1. Wiji Asmoro, S.Pd.
	4. Tojong Sponge Iron	1. Wain
	5. Modifikasi Alat Semprot Elektrik Tanpa Gendong Inovasi pembangkit listrik tenaga air dengan menggunakan turbin open flume	1. Azat sudrajat 2. Khozan Anwar 3. Mila Widyawati
	6. Kerajinan Tangan dari bahan bekas	1. Iman Santoso
	7. "Argo Car" aplikasi mobile untuk membantu pengusaha di bidang agro dalam mencari pengangkutan hasil panen	1. Arif Hidayah 2. Bakti N W 3. Firdaus N S 4. Winda Komalasari
	8. Alat pengolah air minum model koagulasi, elektrolisis, dan penyaringan (kelingan) sebagai pengolah air sungai pemali menjadi air minum masyarakat kabupaten Brebes	1. Peksy Aji
	9. Sistem informasi geografis produksi bawang merah Kabupaten Brebes	1. M. Juwanda 2. Nur Ariesanto Ramdhan
	10. Standar operasional prosedur budidaya padi sawah secara organik dengan penggunaan paket saprodi pupuk organik super petrogranik PT. Petrokimia Gersik-Indonesia	1. Thohuro Hermawanto, S.Ag

Sumber : Baperlitbangda Kab.Brebes

Tabel 2.21 Banyaknya Peraturan Daerah dan Kepala Daerah yang Diterbitkan Pemerintah Kabupaten Brebes Menurut Jenisnya Tahun 2013 - 2017

No	Jenis peraturan	Jumlah
(1)	(2)	(3)
1	Peraturan Daerah	11
	- Administrasi	
	- Pemerintahan	2
	- Keuangan	3
	- Retribusi	
	- Perusda	1
	- Pajak	
2	Peraturan Bupati	60
3	Keputusan Bupati	664
4	Perjanjian kerjasama	4
5	Hibah	8
6	Kesepakatan Bersama	4
Jumlah 2017		757
2016		733
2015		650
2014		723
2013		746

Sumber : Bagian Hukum Setda Kab Brebes

Tabel 2.22 Perjanjian Kerjasama yang Dilaksanakan Pemerintah Kabupaten Brebes Tahun 2017

No	Nama Perjanjian Kerjasama	SKPD Yang Terlibat
(1)	(2)	(3)
1	Penyelenggaraan Tri Dharma Perguruan Tinggi	TAPEM
2	Penyusunan LKPJ	TAPEM
3	Perjanjian Pemdes dengan BPD	PEMDES
4	Penunjukan pejabat yang di beri wewenang untuk menandatangani rekening kas non anggaran	PEMDES
5	Pedoman penggunaan rekening kas non anggaran bagian pemerintahan desa	PEMDES
Jumlah Perjanjian Kerja Sama		5

Sumber : Bagian Hukum Setda Kab. Brebes

Tabel 2.23 Keputusan Bersama yang Dilaksanakan Pemerintah Kabupaten Brebes Tahun 2017

No	Nama Keputusan Bersama	SKPD Yang Terlibat
(1)	(2)	(3)
1	Penyelenggaraan Tridarma Perguruan Tinggi, UNDIP dengan Pemerintah Daerah Kabupaten Brebes.	TAPEM
2	Kesepakatan bersama antara pemda dengan sekolah tinggi pariwisata	TAPEM
3	Dengan STAI	TAPEM
4	Kesepakatan bersama antara pemda dengan POLITEKNIK KESELAMATAN TRANSPORTASI JALAN RAYA.	TAPEM
5	Kesepakatan bersama antara pemda dengan Universitas Peradaban	TAPEM
6	Kesepakatan bersama antara pemda dengan STAI	TAPEM
7	Dengan UNDIP	TAPEM
8	Kerjasama pembangunan transportasi darat	TAPEM
9	Dengan BPJS KETENAGAKERJAAN	TAPEM
10	Dengan BPJS KETENAGAKERJAAN	TAPEM
11	Pembinaan dan latihan calon peserta seleksi penerimaan anggota Polri TA.2018	TAPEM

Sumber : Bagian Hukum Setda Kab. Brebes

Tabel 2.24 Realisasi Anggaran Pendapatan dan Belanja Daerah Kabupaten Brebes Tahun 2017

No (1)	Uraian (2)	Anggaran (3)	Realisasi (4)	Lebih / (kurang) (5)	% (6)
1	PENDAPATAN	2.875.777.806.000,00	2.857.094.582.307,58	-8.683.223.692.42	99,35
1.1	Pendapatan Asli Daerah	510.848.264.000,00	528.821.295.495,58	17.973.031.495,58	103,52
1.1.1	Pendapatan Pajak Daerah	76.570.140.000,00	81.398.483.444,00	4.828.343.444,00	106,31
1.1.2	Hasil Retribusi Daerah	15.035.372.000,00	12.713.223.109,00	-2.322.148.891,00	84,56
1.1.3	Hasil Pengelolaan Kekayaan Daerah yang Dipisahkan	15.309.000,00	11.084.299.804,00	-4.224.700.196,00	72,40
1.1.4	Lain-lain Pendapatan Asli Daerah yang Sah	403.933.752.000,00	423.625.289.138,58	19.691.537.138,58	104,87
1.2	Pendapatan Transfer	2.013.169.562.000,00	2.986.244.522.712,00	-6.925.039.288,00	98,66
1.2.1	Transfer Pemerintah Pusat – Dana Perimbangan	1.784.498.941.000,00	1.693.643.434.619,00	-0.855.506.381,00	94,91
1.2.1.1	Bagi Hasil Pajak	36.021.938.000,00	34.566.420.181,00	-1.455.517.819,00	95,96
1.2.1.2	Bagi Hasil Bukan Pajak/Sumber Daya Alam	2.772.405.000,00	2.075.855.876,00	-696.549.124,00	74,88
1.2.1.3	Dana Alokasi Umum	1.317.061.804.000,00	1.317.061.804.000,00	0,00	100,00
1.2.1.4	Dana Alokasi Khusus	428.642.794.000,00	339.939.354.562,00	-8.703.439.438,00	79,31
1.2.2	Transfer Pemerintah Pusat - Lainnya	42.559.517.000,00	103.507.906.000,00	60.948.389.000,00	243,21
1.2.2.1	Dana Otonomi Khusus	-	-	-	-
1.2.2.2	Dana Penyesuaian	42.559.517.000,00	103.507.906.000,00	60.948.389.000,00	243,21
1.2.3	Transfer Pemerintah Provinsi	186.111.104.000,00	189.093.182.093,00	2.982.078.093,00	101,60
1.2.3.1	Pendapatan bagi hasil Pajak	186.111.104.000,00	189.093.182.093,00	2.982.078.093,00	101,60
1.2.3.2	Pendapatan bagi hasil lainnya	-	-	-	-
1.3	Lain-lain Pendapatan yang Sah	351.759.980.000,00	342.028.764.100,00	-9.731.215.900,00	97,23
1.3.1	Pendapatan Hibah	5.455.452.000,00	446.298.100,00	-5.009.153.900,00	8,18
1.3.2	Pendapatan Dana Darurat	-	-	-	-
1.3.3	Pendapatan Lainnya	346.304.528.000,00	341.582.466.000,00	-4.722.062.000,00	98,64

Sumber : BPPKAD Kab. Brebes

Tabel 2.24 Lanjutan...

	Uraian	Anggaran	Realisasi	Lebih / (kurang)	%
(1)	No	(3)	(4)	(5)	(6)
2	BELANJA	2.950.823.242.000,00	2.767.707.227.499,00	-183.116.014.501,00	93,79
2.1	Belanja Operasi	2.264.437.967.000,00	2.162.738.071.545,00	-101.699.895.455,00	95,51
2.1.1	Belanja Pegawai	1.142.539.826.000,00	1.088.155.970,145,00	5-54.383.855.855,00	95,24
2.1.2	Belanja Barang	608.679.933.000,00	566.178.566.987,00	-42.501.366,013,00	93,02
2.1.3	Belanja Bunga	-	-	-	-
2.1.4	Belanja Subsidi	-	-	-	-
2.1.5	Belanja Hibah	52.293.715.000,00	48.902.044.608,00	-3.391.670.392,00	93,51
2.1.6	Belanja Bantuan Sosial	21.421.874.000,00	21.174.323.750,00	-247.550.250,00	98,84
2.1.7	Belanja Bantuan Keuangan	439.502.619.000,00	438.327.166.055,00	-1.175.452.945,00	99,73
2.2	Belanja Modal	670.093.195.000,00	593.505.243.621,00	-76.587.951.379,00	88,57
2.2.1	Belanja Tanah	0,00	0,00	0,00	-
2.2.2	Belanja Peralatan dan Mesin	36.118.447.000,00	31.687.528.439,00	-4.430.918.561,00	87,73
2.2.3	Belanja Gedung dan Bangunan	114.655.368.600,00	107.684.053.287,00	-6.971.315.313,00	93,92
2.2.4	Belanja Jalan, Irigasi dan Jaringan	396.892036.400,00	370.493.211.947,00	-26.398.824.453,00	93,35
2.2.5	Belanja Aset Tetap Lainnya	122.427.343.000,00	83.640.449.948,00	-38.786.893.052,00	68,32
2.3	Belanja Tidak Terduga	5.000.000,0000,00	2.365.932.690,00	2.634.067.310,00	47,32
2.3.1	Belanja Tidak Terduga	5.000.000,0000,00	2.365.932.690,00	2.634.067.310,00	47,32
2.4	Transfer	11.292.080.000,00	9,097.979.643,00	-2.194.100.357,00	80,57
2.4.1	Transfer Bagi Hasil ke Kab/Kota / Desa	9.042.654.000,00	7.325.482.965,00	-1.717.171.035,00	81,01
2.4.1.1	Bagi Hasil Pajak ke Kab/Kota/Desa	-	-	-	-
2.4.1.2	Bagi Hasil Retribusi	2.249.426.000,00	1.772.496.678,00	-476.929.322,00	78,80
2.4.1.3	Bagi Hasil Pendapatan Lainnya				
	Surplus / (Defisit)	75.045.436.000,00	89.387.354.808,58	14.341.918.808	83,95

Sumber : BPPKAD Kab. Brebes

Tabel 2.24 Lanjutan...

No	Uraian	Anggaran	Realisasi	Lebih / (kurang)	%
(1)	(2)	(3)	(4)	(5)	(6)
3	PEMBIAYAAN				
3.1	Penerimaan Pembiayaan				
3.1.1	Penerimaan Sisa Lebih Perhitungan Anggaran (SILPA)	92.559.436.000,00	92.693.840.377,66	134.404.377	99,85
3.1.2	Pencairan Dana Cadangan	-	-		
3.1.3	Hasil Pengelolaan Kekayaan Daerah yang Dipisahkan				
3.1.4	Penerimaan Pinjaman Daerah				
3.1.5	Penerimaan Kembali Pemberian Pinjaman Daerah	30.000.000,00	164.406.528,00	134.406.528	182,24
3.1.6	Penerimaan Piutang Daerah				
3.2	Pengeluaran Daerah				
3.2.1	Pembentukan Dana Cadangan				
3.2.2	Penyertaan Modal (Investasi) Pemerintah Daerah	17.514.000.000,00	17.514.000.000,00	0,00	100,00
3.2.3	Pembayaran Pokok Utang				
3.2.4	Pemberian Pinjaman Daerah				
	Pembiayaan Netto	75.045.436.000,00	75.179.840.377,66	134.404.377	99,98
3.3	Sisa Lebih Pembiayaan Anggaran (SILPA)		164.567.195.186,24		

Sumber : BPPKAD Kab. Brebes

Tabel 2.25 Banyaknya Pengawasan, Temuan dan Tindak Lanjutnya Menurut Kecamatan di Kabupaten Brebes Tahun 2017

Kecamatan	Jumlah Pengawasan	Jumlah Rekomendasi	Jumlah Temuan	
			Ditindak lanjuti	Belum ditindak lanjuti
(1)	(2)	(3)	(4)	(5)
01 SALEM	3	6	6	-
02 BANTARKAWUNG	-	-	-	-
03 BUMIAYU	-	-	-	-
04 PAGUYANGAN	5	12	10	2
05 SIRAMPOG	-	-	-	-
06 TONJONG	3	12	6	6
07 LARANGAN	3	9	6	3
08 KETANGGUNGAN	3	13	3	10
09 BANJARHARJO	10	17	16	1
10 LOSARI	4	9	6	3
11 TANJUNG	8	24	15	9
12 KERSANA	6	10	5	5
13 BULAKAMBA	11	36	11	25
14 WANASARI	7	11	8	3
15 SONGGOM	3	11	-	-
16 JATIBARANG	9	39	26	13
17 BREBES	4	9	4	5
Jumlah 2017	79	218	122	85
2016	147	417	298	119
2015	179	386	268	118
2014	241	506	475	31
2013	193	463	427	36

Sumber : Inspektorat Kab. Brebes

Tabel 2.26 Banyaknya Pengawasan, Temuan dan Tindak Lanjutnya Menurut Obyek Pemeriksaan/Entitas/SKPD di Kabupaten Brebes Tahun 2017

Obyek Pemeriksaan/Entitas/ SKPD	Jumlah Pengawasan	Jumlah Rekomendasi	Jumlah Temuan	
			Ditindak lanjuti	Belum ditindak lanjuti
(1)	(2)	(3)	(4)	(5)
01 Bagian SETDA	4	6	4	2
02 Badan	3	5	3	2
03 Dinas	8	19	9	10
04 Kantor	-	-	-	-
05 Kecamatan	79	218	122	96
06 Kelurahan/Desa	-	-	-	-
07 UPT Dinas Pendidikan	4	14	12	2
08 Sekolah (SMA/SMK/SMP)	21	40	26	14
09 Puskesmas	-	-	-	-
10 UPT DPU TARU/Pengairan	-	-	-	-
11 Sekretariat DPRD	-	-	-	-
12 Satpol PP	1	3	3	-
13 Rumah Sakit Umum Daerah	-	-	-	-
Jumlah 2017	120	305	179	126
2016	147	417	298	119
2015	179	386	268	118
2014	241	506	475	31
2013	193	463	427	36

Sumber : Inspektorat Kab. Brebes



PENDIDIKAN

BAB 3



Jumlah Angka Putus Sekolah
di Kabupaten Brebes Tahun 2017
Sebanyak 532 atau sebesar 0,40%

APtS tertinggi ada di Kecamatan Bulakamba yaitu 135

URAIAN

Pendidikan merupakan salah satu faktor yang sangat penting dan berpengaruh dalam menyiapkan Sumber Daya Manusia (SDM) yang berkualitas sehingga nantinya akan berpengaruh pula pada pembangunan daerah. Guna membentuk SDM yang berkualitas maka dibutuhkan sarana dan prasarana pendidikan yang memadai, tenaga pendidik yang bermutu dan berintegritas tinggi serta akses pendidikan yang menyeluruh dikalangan masyarakat.

3.1. Rasio Pendidikan

Rasio pendidikan adalah perbandingan jumlah guru terhadap murid. Berdasarkan data yang diperoleh dari Dinas Pendidikan, Pemuda dan Olahraga dan Kantor Kementerian Agama Kabupaten Brebes pada tahun 2017, rasio pendidikan guru terhadap murid pada jenjang TK, SD, MI, SMP, MTs, SMA, MA, dan SMK negeri dan swasta berturut-turut adalah 19, 20, 21, 18, 17, 20, 13, dan 19.

3.2. Angka Partisipasi Pendidikan

Angka ini digunakan untuk mengetahui partisipasi masyarakat terhadap dunia pendidikan disuatu daerah. Berikut ini merupakan gambaran mengenai angka partisipasi pendidikan:

3.2.1. Angka Partisipasi Kasar (APK)

Nilai APK digunakan untuk menunjukkan partisipasi penduduk yang sedang mengenyam pendidikannya. Berdasarkan data yang diperoleh dari Dinas Pendidikan Pemuda dan Olahraga Kabupaten Brebes, Capaian APK SD, MI, SMP, MTs, SMA, MA, dan SMK berturut-turut adalah 76,70%; 20,04%; 58,61%; 29,42%; 19,39%; 7,92%; dan 42,96%.

3.2.2. Angka Partisipasi Murni (APM)

APM digunakan untuk mengukur proporsi anak yang bersekolah tepat waktu. Berdasarkan data yang diperoleh dari Dinas Pendidikan Pemuda dan Olahraga Kabupaten Brebes, Capaian APM SD, MI, SMP, MTs, SMA, MA, dan SMK berturut-

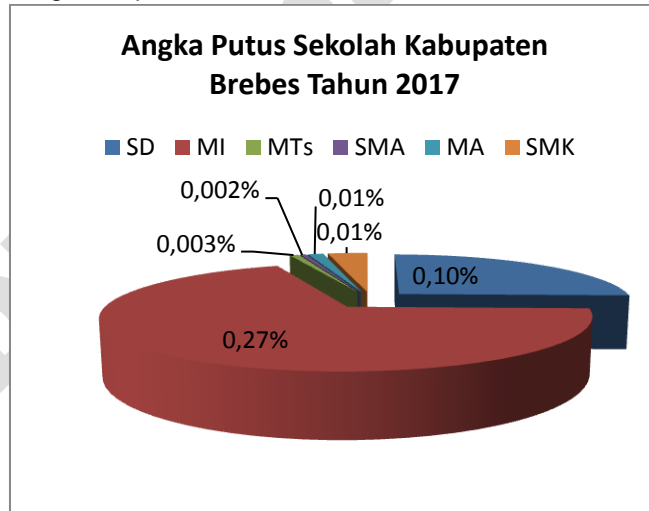
turut adalah 70,09%; 19,90%; 46,11%; 20,23%; 15,39%; 5,51%; dan 35,17%.

3.3. Pendidikan Non Formal dan Pendidikan Anak Usia Dini (PAUD)

Pendidikan non formal dapat dijadikan sebagai salah satu upaya meningkatkan kualitas SDM khususnya bagi masyarakat yang tidak bisa menempuh jenjang pendidikan formal. Pendidikan non formal meliputi Paket A, Paket B dan Paket C. Pendidikan usia dini di Kabupaten Brebes meliputi satuan PAUD sejenis, tempat penitipan anak, kelompok bermain dan TK/RA/BA.

3.4. Angka Putus Sekolah (APtS)

Wajib belajar (Wajar) 9 tahun memang telah dicanangkan oleh pemerintah namun masih saja ada anak yang putus sekolah. Berdasarkan data yang diperoleh dari Dinas Pendidikan, Pemuda dan Olahraga Kabupaten Brebes angka putus sekolah di Kabupaten Brebes pada tahun 2017 sebesar 0,40% yang berarti mengalami penurunan sebesar 2,74% dari tahun sebelumnya.



Gambar 3.1 Angka Putus Sekolah Kabupaten Brebes Tahun 2017

Tabel 3.1 Banyaknya Sarana Pendidikan di Kabupaten Brebes Tahun 2017

Sekolah/Perguruan Tinggi	Negeri (Buah)	Swasta (Buah)	Jumlah (Buah)
01.Taman Kanak-Kanak (TK)	3	563	566
02.Sekolah Luar Biasa (SLB)	1	1	2
03.Sekolah Dasar (SD)	870	25	895
04.Madrasah Ibtidaiyah (MI)	7	204	211
05.Sekolah Lanjutan Tingkat Pertama (SLTP)	82	71	153
06.Madrasah Tsanawiyah (MTs)	4	94	98
07.Sekolah Menengah Atas (SMA)	17	14	31
08.Sekolah Menengah Kejuruan (SMK)	6	85	91
09.Madrasah Aliyah (MA)	2	27	29
10.Perguruan Tinggi (Umum dan Agama)	-	6	6

Sumber Data : Dinas Pendidikan Pemuda dan Olahraga Kabupaten Brebes

Tabel 3.2 Banyaknya Gedung, Ruang Kelas Sekolah Negeri Menurut Kecamatan dan Tingkat Pendidikan di Kabupaten Brebes Tahun 2017

Kecamatan	Gedung Sekolah				Ruang Sekolah			
	SD	SMP	SMA	SMK	SD	SMP	SMA	SMK
(1)	(2)	(3)	(4)	(5)	(6)	(7)	(8)	(9)
01. SALEM	49	7	1	-	606	150	43	-
02. BANTARKAWUNG	59	7	1	-	646	136	36	-
03. BUMIAYU	53	4	1	-	636	154	48	-
04. PAGUYANGAN	50	4	1	-	604	114	46	-
05. SIRAMPOG	33	4	1	-	420	85	31	-
06. TONJONG	42	3	-	1	496	103	-	52
07. LARANGAN	53	5	1	-	584	166	59	-
08. KETANGGUNGAN	54	5	1	-	675	153	51	-
09. BANJARHARJO	68	5	1	-	777	161	46	-
10. LOSARI	55	4	1	-	700	168	49	-
11. TANJUNG	47	5	1	-	576	171	61	-
12. KERSANA	35	3	1	1	399	116	46	48
13. BULAKAMBA	57	3	1	1	812	127	62	69
14. WANASARI	56	4	1	-	779	159	26	-
15. SONGGOM	35	3	-	2	415	134	-	35
16. JATIBARANG	44	3	1	-	468	131	51	-
17. BREBES	80	8	3	1	1007	334	188	56
Jumlah 2017	870	77	17	6	10.600	2.562	843	260
2016	872	76	17	6	5.518	1.248	398	133

Sumber Data : Dinas Pendidikan Pemuda dan Olahraga Kab.Brebes

Tabel 3.3 Banyaknya Gedung, Ruang Kelas Sekolah Swasta Menurut Kecamatan dan Tingkat Pendidikan di Kabupaten Brebes Tahun 2017

Kecamatan	Gedung Sekolah				Ruang Sekolah			
	SD	SMP	SMA	SMK	SD	SMP	SMA	SMK
(1)	(2)	(3)	(4)	(5)	(6)	(7)	(8)	(9)
01. SALEM	-	4	-	3	-	67	43	49
02. BANTARKAWUNG	-	5	-	5	-	87	36	118
03. BUMIAYU	5	11	5	10	71	231	48	259
04. PAGUYANGAN	2	8	1	8	17	176	46	218
05. SIRAMPOG	-	5	1	8	-	113	31	204
06. TONJONG	-	3	2	3	-	70	-	89
07. LARANGAN	1	1	-	7	8	25	59	220
08. KETANGGUNGAN	1	4	1	6	22	57	51	152
09. BANJARHARJO	-	5	2	2	-	48	46	21
10. LOSARI	2	2	-	3	31	46	49	101
11. TANJUNG	-	1	-	1	-	7	61	16
12. KERSANA	1	1	-	2	16	9	46	113
13. BULAKAMBA	2	8	1	5	7	128	62	159
14. WANASARI	-	3	-	3	-	66	26	75
15. SONGGOM	2	3	1	4	20	49	-	101
16. JATIBARANG	1	1	-	5	12	22	51	73
17. BREBES	8	6	-	10	114	112	188	222
Jumlah 2017	25	71	14	85	318	1.313	843	2.190
2016	21	65	15	85	128	449	115	1.021

Sumber Data : Dinas Pendidikan Pemuda dan Olahraga Kabupaten Brebes

Tabel 3.4 Angka Partisipasi Kasar (APK) Berdasarkan Tingkat Pendidikan Negeri dan Swasta Menurut Kecamatan di Kabupaten Brebes Tahun 2017

Kecamatan	Sekolah						
	SD	MI	SMP	MTs	SMA	MA	SMK
(1)	(2)	(3)	(4)	(5)	(6)	(7)	(8)
01. SALEM	83,33	7,35	71,29	26,17	30,47	4,82	26,48
02. BANTARKAWUNG	78,15	15,07	52,84	30,72	17,65	3,82	51,36
03. BUMIAYU	70,57	23,66	84,69	28,07	47,59	29,24	77,61
04. PAGUYANGAN	72,37	16,97	71,90	18,26	15,69	0,79	54,43
05. SIRAMPOG	66,90	31,71	54,69	74,05	19,82	55,59	73,88
06. TONJONG	67,31	32,54	57,74	29,35	6,28	0,00	39,62
07. LARANGAN	67,23	39,57	43,54	40,80	19,22	3,11	49,59
08. KETANGGUNGAN	69,80	25,11	44,90	43,06	14,42	4,37	17,33
09. BANJARHARJO	92,01	6,92	50,41	18,88	18,81	0,00	3,97
10. LOSARI	72,77	24,93	52,90	22,53	9,93	1,81	22,57
11. TANJUNG	88,44	8,13	63,21	13,54	21,16	4,15	27,06
12. KERSANA	85,74	10,82	76,50	24,54	29,72	3,91	131,35
13. BULAKAMBA	73,83	24,95	38,01	33,43	12,86	2,60	34,45
14. WANASARI	70,69	25,78	40,24	19,93	6,56	1,38	12,99
15. SONGGOM	75,63	17,57	62,93	25,58	1,43	3,98	43,82
16. JATIBARANG	81,41	16,95	60,62	24,12	18,01	3,17	15,45
17. BREBES	87,70	12,69	69,92	27,20	40,08	11,97	48,37
Jumlah 2017	76,70	20,04	58,61	29,42	19,39	7,92	42,96
2016	79,03	20,42	56,85	30,68	18,14	5,99	38,82

Sumber Data : Dinas Pendidikan Pemuda dan Olahraga Kabupaten Brebes

Tabel 3.5 Angka Partisipasi Kasar (APK) Berdasarkan Tingkat Pendidikan Negeri Menurut Kecamatan di Kabupaten Brebes Tahun 2017

Kecamatan	Sekolah						
	SD	MI	SMP	MTs	SMA	MA	SMK
(1)	(2)	(3)	(4)	(5)	(6)	(7)	(8)
01. SALEM	83,33	-	54,02	-	30,47	-	-
02. BANTARKAWUNG	78,15	2,09	31,77	20,82	17,65	-	-
03. BUMIAYU	70,57	-	44,65	-	18,63	18,35	-
04. PAGUYANGAN	72,37	-	32,90	-	11,21	-	-
05. SIRAMPOG	66,90	-	23,57	-	10,08	-	-
06. TONJONG	67,31	-	43,79	-	-	-	-
07. LARANGAN	67,23	3,60	39,21	-	19,22	-	-
08. KETANGGUNGAN	69,80	2,07	37,14	20,34	11,78	-	-
09. BANJARHARJO	92,01	3,55	42,86	-	16,31	-	-
10. LOSARI	72,77	2,46	45,69	-	9,93	-	-
11. TANJUNG	88,44	-	61,91	-	21,16	-	24,49
12. KERSANA	85,74	-	72,18	-	29,72	-	53,84
13. BULAKAMBA	73,83	-	27,01	-	11,07	-	13,18
14. WANASARI	70,69	2,80	33,67	-	6,56	-	-
15. SONGGOM	75,63	-	49,36	-	-	-	22,64
16. JATIBARANG	81,41	-	58,28	-	18,01	-	-
17. BREBES	87,70	2,11	60,45	17,93	40,08	11,22	15,68
Jumlah 2017	76,70	1,10	44,61	3,48	15,99	1,74	7,64
2016	79,03	20,42	43,84	3,83	15,00	1,32	6,05

Sumber Data : Dinas Pendidikan Pemuda dan Olahraga Kabupaten Brebes

Tabel 3.6 Angka Partisipasi Kasar (APK) Berdasarkan Tingkat Pendidikan Swasta Menurut Kecamatan di Kabupaten Brebes Tahun 2017

Kecamatan	Sekolah						
	SD	MI	SMP	MTs	SMA	MA	SMK
(1)	(2)	(3)	(4)	(5)	(6)	(7)	(8)
01. SALEM	-	7,35	17,27	26,17	-	4,82	26,48
02. BANTARKAWUNG	-	12,98	21,06	9,90	-	3,82	51,36
03. BUMIAYU	8,57	23,66	40,04	28,07	28,96	10,89	77,61
04. PAGUYANGAN	2,70	16,97	39,01	18,26	4,49	0,79	54,43
05. SIRAMPOG	-	31,71	31,13	74,05	9,74	55,59	73,88
06. TONJONG	-	32,54	13,95	29,35	6,28	-	39,62
07. LARANGAN	0,20	35,96	4,33	40,80	-	3,11	49,59
08. KETANGGUNGAN	1,49	23,04	7,76	22,72	2,63	4,37	17,33
09. BANJARHARJO	-	3,37	7,55	18,88	2,50	-	3,97
10. LOSARI	3,11	22,46	7,22	22,53	-	1,81	22,57
11. TANJUNG	-	8,13	1,30	13,54	-	4,15	2,56
12. KERSANA	1,91	10,82	4,32	24,54	-	3,91	77,51
13. BULAKAMBA	0,81	24,95	10,99	33,43	1,79	2,60	21,27
14. WANASARI	-	22,98	6,57	19,93	-	1,38	12,99
15. SONGGOM	2,11	17,57	13,57	25,58	1,43	3,98	21,18
16. JATIBARANG	1,44	16,95	2,34	24,12	-	3,17	15,45
17. BREBES	8,18	10,57	9,48	9,27	-	0,75	32,69
Jumlah 2017	1,80	18,94	13,99	25,95	3,40	6,18	35,32
2016	1,79	19,16	13,00	26,85	3,14	4,67	32,77

Sumber Data : Dinas Pendidikan Pemuda dan Olahraga Kabupaten Brebes

Tabel 3.7 Angka Partisipasi Murni (APM) Berdasarkan Tingkat Pendidikan Negeri dan Swasta Menurut Kecamatan di Kabupaten Brebes Tahun 2017

Kecamatan	Sekolah						
	SD	MI	SMP	MTs	SMA	MA	SMK
(1)	(2)	(3)	(4)	(5)	(6)	(7)	(8)
01. SALEM	78,52	6,79	58,37	21,39	24,59	3,52	21,65
02. BANTARKAWUNG	70,71	12,80	41,78	22,39	13,71	2,74	42,28
03. BUMIAYU	70,68	19,85	65,64	19,85	37,71	18,58	61,02
04. PAGUYANGAN	66,94	14,01	55,68	15,83	12,25	0,42	44,97
05. SIRAMPOG	58,77	26,89	42,53	47,03	15,50	36,48	59,34
06. TONJONG	60,34	28,49	45,70	18,64	4,85	-	61,68
07. LARANGAN	58,66	31,85	32,88	28,84	14,89	1,95	38,82
08. KETANGGUNGAN	63,54	21,27	35,78	29,80	11,90	3,65	14,34
09. BANJARHARJO	84,84	6,18	42,55	13,52	15,71	-	3,23
10. LOSARI	67,33	21,83	42,73	14,85	8,16	1,52	18,10
11. TANJUNG	78,91	6,96	47,53	8,54	16,56	2,43	1,67
12. KERSANA	78,97	8,94	60,73	18,05	22,82	3,45	107,00
13. BULAKAMBA	65,47	20,38	30,26	22,37	10,44	1,97	27,92
14. WANASARI	61,71	21,55	32,00	14,09	4,70	0,51	10,35
15. SONGGOM	67,03	14,32	46,44	18,15	0,90	2,18	34,08
16. JATIBARANG	73,51	14,17	47,85	11,51	14,34	2,43	12,35
17. BREBES	85,70	10,96	55,50	19,04	32,59	11,87	39,05
Jumlah 2017	70,09	16,90	46,11	20,23	15,39	5,51	35,17
2016	67,44	17,03	41,10	22,48	11,81	4,34	26,99

Sumber Data : Dinas Pendidikan Pemuda dan Olahraga Kabupaten Brebes

Tabel 3.8 Angka Partisipasi Murni (APM) Berdasarkan Tingkat Pendidikan Negeri Menurut Kecamatan di Kabupaten Brebes Tahun 2017

Kecamatan	Sekolah						
	SD	MI	SMP	MTs	SMA	MA	SMK
(1)	(2)	(3)	(4)	(5)	(6)	(7)	(8)
01. SALEM	78,52	-	44,41	-	24,59	-	-
02. BANTARKAWUNG	70,71	1,87	25,62	14,81	13,71	-	-
03. BUMIAYU	63,03	-	35,32	-	14,82	10,73	-
04. PAGUYANGAN	64,54	-	26,23	-	8,83	-	-
05. SIRAMPOG	58,77	-	18,27	-	7,74	-	-
06. TONJONG	60,34	-	34,25	-	-	-	29,87
07. LARANGAN	58,49	3,09	29,70	-	14,89	-	-
08. KETANGGUNGAN	62,21	1,67	30,06	14,34	9,83	-	-
09. BANJARHARJO	84,84	3,15	36,42	-	13,76	-	-
10. LOSARI	64,66	2,40	37,01	-	8,16	-	-
11. TANJUNG	78,91	-	46,59	-	16,56	-	-
12. KERSANA	77,22	-	57,44	-	22,82	-	45,44
13. BULAKAMBA	64,79	-	21,67	-	9,06	-	10,62
14. WANASARI	61,71	2,47	26,90	-	4,70	-	-
15. SONGGOM	65,35	-	36,11	-	-	-	17,78
16. JATIBARANG	72,20	-	46,13	-	14,34	-	-
17. BREBES	78,53	1,86	48,27	12,14	32,59	11,22	12,97
Jumlah 2017	68,52	0,97	35,32	2,43	12,73	1,29	6,86
2016	65,92	1,08	31,58	2,81	9,75	1,15	4,30

Sumber Data : Dinas Pendidikan Pemuda dan Olahraga Kabupaten Brebes

Tabel 3.9 Angka Partisipasi Murni (APM) Berdasarkan Tingkat Pendidikan Swasta Menurut Kecamatan di Kabupaten Brebes Tahun 2017

Kecamatan	Sekolah						
	SD	MI	SMP	MTs	SMA	MA	SMK
(1)	(2)	(3)	(4)	(5)	(6)	(7)	(8)
01. SALEM	-	6,79	13,96	21,39	-	3,52	21,65
02. BANTARKAWUNG	-	10,93	16,16	7,58	-	2,74	42,28
03. BUMIAYU	7,65	19,85	30,32	19,85	22,88	7,85	61,02
04. PAGUYANGAN	2,41	14,01	29,45	15,83	3,42	0,42	44,97
05. SIRAMPOG	-	26,89	24,26	47,03	7,76	36,48	59,34
06. TONJONG	-	28,49	11,45	18,64	4,85	-	31,80
07. LARANGAN	0,16	28,76	3,18	28,84	-	1,95	38,82
08. KETANGGUNGAN	1,33	19,60	5,72	15,46	2,07	3,65	14,34
09. BANJARHARJO	-	3,03	6,13	13,52	1,95	-	3,23
10. LOSARI	2,66	19,42	5,71	14,85	-	1,52	18,10
11. TANJUNG	-	6,96	0,93	8,54	-	2,43	1,67
12. KERSANA	1,74	8,94	3,29	18,05	-	3,45	61,56
13. BULAKAMBA	0,68	20,38	8,59	22,37	1,38	1,97	17,30
14. WANASARI	-	19,08	5,10	14,09	-	0,51	10,35
15. SONGGOM	1,67	14,32	10,32	18,15	0,90	2,18	16,30
16. JATIBARANG	1,32	14,17	1,73	11,51	-	2,43	12,35
17. BREBES	7,17	9,10	7,23	6,90	-	0,65	26,07
Jumlah 2017	1,58	15,93	10,80	17,80	2,66	4,22	28,30
2016	1,52	15,95	9,52	19,66	2,07	3,20	22,68

Sumber Data : Dinas Pendidikan Pemuda dan Olahraga Kabupaten Brebes

Tabel 3.10 Data Pokok PNF dan Anak Usia Dini di Kabupaten Brebes Tahun 2017

No (1)	Uraian (2)	Lembaga (3)	Peserta Didik		Jumlah (6)	Pendidik (7)
			L (4)	P (5)		
1	PAUD					
	- Satuan PAUD sejenis	26	35	33	68	57
	- Taman Penitipan Anak	9	30	24	54	34
	- Kelompok Bermain	524	575	557	1.132	1.555
	- TK/RA/BA	413	3.011	2.870	5.881	1.472
2	Kejar Paket A	6	77	43	120	12
3	Kejar Paket B	62	976	574	1.550	372
4	Kejar paket C	52	964	596	1.560	364
5	Keaksaraan Fungsional (KF)	33	285	1426	1711	171
6	Kursus	52	178	235	413	145
7	Taman Bacaan Masyarakat	28	-	-	-	-

Sumber : Dinas Pendidikan Pemuda dan Olahraga Kab. Brebes

Tabel 3.11 Banyaknya Tenaga Pendidik PAUD/Tenaga Ahli Berdasarkan Status dan NUPTK di Kabupaten Brebes Tahun 2017

Kecamatan	Jumlah Tenaga Pendidik	Status		NUPTK		Ket.
		PNS	Non PNS	Ada	Tidak	
(1)	(2)	(3)	(4)	(5)	(6)	(7)
01. SALEM	241	2	239	71	170	-
02. BANTARKAWUNG	160	1	159	52	108	-
03. BUMIAYU	254	14	240	97	157	-
04. PAGUYANGAN	143	5	138	38	105	-
05. SIRAMPOG	191	-	191	71	120	-
06. TONJONG	192	4	188	53	139	-
07. LARANGAN	140	6	134	39	101	-
08. KETANGGUNGAN	199	4	195	64	135	-
09. BANJARHARJO	138	8	130	23	115	-
10. LOSARI	261	4	257	68	193	-
11. TANJUNG	171	3	168	41	130	-
12. KERSANA	85	3	82	37	48	-
13. BULAKAMBA	178	9	169	43	135	-
14. WANASARI	269	14	255	69	200	-
15. SONGGOM	146	1	145	18	128	-
16. JATIBARANG	176	10	166	42	134	-
17. BREBES	408	41	367	136	272	-
Jumlah 2017	3352	129	3.223	962	2.390	-
2016	2661	23	2.638	9	4	-

Sumber : Dinas Pendidikan Pemuda dan Olahraga Kabupaten Brebes

Tabel 3.12 Banyaknya Sekolah, Kelas, Murid dan Guru TK (RA/BA) dan Diniyah Awaliyah di Kabupaten Brebes Akhir Tahun 2017

Kecamatan	TK (RA/BA)				Diniyah Awaliyah			
	Sekolah	Kelas	Murid	Guru	Sekolah	Kelas	Murid	Guru
(1)	(2)	(3)	(4)	(5)	(6)	(7)	(8)	(9)
01. SALEM	26	28	771	26	69	184	3180	281
02. BANTARKAWUNG	18	34	647	14	70	192	4946	3382
03. BUMIAYU	14	35	524	14	69	181	4911	341
04. PAGUYANGAN	9	39	382	9	58	128	4633	290
05. SIRAMPOG	3	32	130	3	30	89	1869	145
06. TONJONG	6	75	489	6	46	97	2970	218
07. LARANGAN	6	58	389	6	36	69	2525	249
08. KETANGGUNGAN	12	56	725	11	46	129	5082	312
09. BANJARHARJO	14	72	1040	12	30	69	1903	120
10. LOSARI	11	49	590	11	35	89	2737	158
11. TANJUNG	1	64	116	1	30	40	3051	133
12. KERSANA	2	86	228	2	16	49	1501	65
13. BULAKAMBA	20	69	1442	20	48	87	8712	250
14. WANASARI	7	58	470	7	46	129	6960	370
15. SONGGOM	3	71	277	3	25	75	2850	153
16. JATIBARANG	2	59	186	2	26	71	2762	106
17. BREBES	11	82	975	11	46	135	6205	255
Jumlah 2017	165	967	9381	158	726	1813	64791	3828

Sumber : Kantor Kementerian Agama Kabupaten Brebes

Tabel 3.13 Banyaknya Sekolah, Murid dan Guru TK Negeri dan Swasta di Kabupaten Brebes Akhir Tahun 2017

Kecamatan	Sekolah			Murid			Guru		
	Neg	Swas	Jml	Neg	Swas	Jml	Neg	Swas	Jml
(1)	(2)	(3)	(4)	(8)	(9)	(10)	(11)	(12)	(13)
01. SALEM	-	28	28	-	999	999	-	63	63
02. BANTARKAWUNG	-	20	20	-	816	816	-	41	41
03. BUMIAYU	1	37	38	57	1.486	1.543	5	86	91
04. PAGUYANGAN	-	25	25	-	1.059	1.059	-	50	50
05. SIRAMPOG	-	21	21	-	899	899	-	56	56
06. TONJONG	-	21	21	-	1.065	1.065	-	59	59
07. LARANGAN	-	20	20	-	1.388	1.388	-	62	62
08. KETANGGUNGAN	1	32	33	49	1.773	1.822	5	91	96
09. BANJARHARJO	-	12	12	-	565	565	-	22	22
10. LOSARI	-	18	18	-	934	934	-	47	47
11. TANJUNG	-	22	22	-	1.094	1.094	-	58	58
12. KERSANA	-	18	18	-	833	833	-	36	36
13. BULAKAMBA	-	23	23	-	1.084	1.084	-	45	45
14. WANASARI	-	32	32	-	1.850	1.850	-	89	89
15. SONGGOM	-	10	10	-	460	460	-	23	23
16. JATIBARANG	-	17	17	-	880	880	-	46	46
17. BREBES	1	47	48	124	2.303	2.427	9	151	160
Jumlah 2017	3	403	406	230	19.488	19.718	19	1.025	1.044
2016	3	381	384	263	17.961	18.224	19	956	975

Sumber : Dinas Pendidikan Pemuda dan Olahraga Kab.Brebek

Tabel 3.14 Rasio-rasio Pendidikan TK Negeri per Kecamatan di Kabupaten Brebes Akhir Tahun 2017

Kecamatan	Sekolah			
	Guru/ Sekolah	Guru/ Kelas	Murid/ Guru	Murid/ Kelas
(1)	(2)	(3)	(4)	(5)
01. SALEM	-	-	-	-
02. BANTARKAWUNG	-	-	-	-
03. BUMIAYU	5	2	11	19
04. PAGUYANGAN	-	-	-	-
05. SIRAMPOG	-	-	-	-
06. TONJONG	-	-	-	-
07. LARANGAN	-	-	-	-
08. KETANGGUNGAN	5	3	10	25
09. BANJARHARJO	-	-	-	-
10. LOSARI	-	-	-	-
11. TANJUNG	-	-	-	-
12. KERSANA	-	-	-	-
13. BULAKAMBA	-	-	-	-
14. WANASARI	-	-	-	-
15. SONGGOM	-	-	-	-
16. JATIBARANG	-	-	-	-
17. BREBES	9	1	14	16
Jumlah 2017	6	1	12	18
2016	19	6	42	86

Sumber : Dinas Pendidikan Pemuda dan Olahraga Kab.Brebek

Tabel 3.15 Rasio-rasio Pendidikan TK Swasta per Kecamatan di Kabupaten Brebes Akhir Tahun 2017

Kecamatan	Sekolah			
	Guru/ Sekolah	Guru/ Kelas	Murid/ Guru	Murid/ Kelas
(1)	(2)	(3)	(4)	(5)
01. SALEM	2	1	16	20
02. BANTARKAWUNG	2	1	20	20
03. BUMIAYU	2	1	17	19
04. PAGUYANGAN	2	1	21	20
05. SIRAMPOG	3	1	16	18
06. TONJONG	3	1	18	24
07. LARANGAN	3	1	22	27
08. KETANGGUNGAN	3	1	19	25
09. BANJARHARJO	2	1	26	25
10. LOSARI	3	1	20	19
11. TANJUNG	3	1	19	21
12. KERSANA	2	1	23	24
13. BULAKAMBA	2	1	24	21
14. WANASARI	3	1	21	24
15. SONGGOM	2	1	20	23
16. JATIBARANG	3	1	19	23
17. BREBES	3	1	15	20
Jumlah 2017	3	1	19	22
2016	3	1	19	22

Sumber : Dinas Pendidikan Pemuda dan Olahraga Kab.Brebek

Tabel 3.16 Rasio-rasio Pendidikan TK Negeri dan Swasta per Kecamatan di Kabupaten Brebes Akhir Tahun 2017

Kecamatan	Sekolah			
	Guru/ Sekolah	Guru/ Kelas	Murid/ Guru	Murid/ Kelas
(1)	(2)	(3)	(4)	(5)
01. SALEM	2	1	16	20
02. BANTARKAWUNG	2	1	20	20
03. BUMIAYU	2	1	17	19
04. PAGUYANGAN	2	1	21	20
05. SIRAMPOG	3	1	16	18
06. TONJONG	3	1	18	24
07. LARANGAN	3	1	22	27
08. KETANGGUNGAN	3	1	19	25
09. BANJARHARJO	2	1	26	25
10. LOSARI	3	1	20	19
11. TANJUNG	3	1	19	21
12. KERSANA	2	1	23	24
13. BULAKAMBA	2	1	24	21
14. WANASARI	3	1	21	24
15. SONGGOM	2	1	20	23
16. JATIBARANG	3	1	19	23
17. BREBES	3	1	15	20
Jumlah 2017	3	1	19	22
2016	3	1	19	22

Sumber : Dinas Pendidikan Pemuda dan Olahraga Kab.Brebes

Tabel 3.17 Indikator Mutu Pendidikan Tingkat SD/MI di Kabupaten Brebes Tahun 2017

No	Indikator	SD	MI	SD+MI
(1)	(2)	(3)	(4)	(5)
1	Angka Masukan Kasar (AMK)	83,71	23,21	106,92
2	Angka Mengulang	0,90	1,44	2,34
3	Angka Putus Sekolah	0,10	0,27	0,37
4	Angka Kelayakan Mengajar			
	a. Layak	93,35	85,10	178,44
	b. Tidak Layak	6,65	14,90	21,56
5	Persentase Guru Bersertifikasi			
	a. Sudah	43,41	-	43,41
	b. Belum	56,59	-	56,59
	Persentase Kondisi Ruang Kelas			
	a. Baik	19,10	61,65	80,75
6	b. Rusak Ringan	62,64	28,97	91,61
	c. Rusak Berat	18,26	9,38	27,64
	Persentase Fasilitas Sekolah Baik			
	a. Perpustakaan	54,53	72,99	127,51
7	b. Lapangan OR	-	-	0,00
	c. UKS	25,47	49,29	74,76
	d. Laboratorium	0,89	13,74	14,64
	Angka Partisipasi (persen)			
	a. Pemerintah Pusat	*	*	*
	b. Yayasan	*	*	*
8	c. Orang tua	*	*	*
	d. Pemda	*	*	*
	e. Lainnya	*	*	*
9	Satuan Biaya (Rp.)	*	*	*

Sumber : Dinas Pendidikan Pemuda dan Olahraga dan Kemenag Kab.Brebes

Tabel 3.18 Data Pokok SD dan MI di Kabupaten Brebes Akhir Tahun 2017

No	Indikator	SD	MI	SD+MI
(1)	(2)	(3)	(4)	(5)
	Sekolah			
1	a. Negeri	870	7	877
	b. Swasta	25	204	229
	Siswa Baru Tk. I			
	a. Laki-laki	13.541	3.714	17.255
2	b. Perempuan	12.452	3.494	15.946
	Siswa			
	a. Laki-laki	78.546	20.774	99.320
3	b. Perempuan	72.774	19.410	92.184
4	Lulusan	25.422	6.012	31.434
	Ruang Kelas (Milik)			
	a. Baik	5.975	947	6.922
	b. Rusak Ringan		445	445
5	c. Rusak Berat		144	144
6	Ruang Kelas Bukan Milik	-	-	-
7	Kelas/Rombel	5.984	1.620	7.604
	Guru			
	a. Layak Mengajar	6.944	2.965	9.909
8	b. Tidak Layak	495	171	666
	Fasilitas			
	a. Perpustakaan	488	154	642
	b. Lapangan Olahraga	-	-	-
	c. UKS	228	104	332
	d. Tempat Ibadah	220	104	324
	e. Toilet	2.340	799	3.139
9	f. Air Bersih	-	-	-

Sumber : Dinas Pendidikan Pemuda dan Olahraga dan Kemenag Kab.Brebes

Tabel 3.19 Banyaknya Sekolah, Murid dan Guru SD Negeri dan Swasta di Kabupaten Brebes Akhir Tahun 2017

Kecamatan	Sekolah			Murid			Guru		
	Neg	Swas	Jml	Neg	Swas	Jml	Neg	Swas	Jml
(1)	(2)	(3)	(4)	(8)	(9)	(10)	(11)	(12)	(13)
01. SALEM	49	-	49	5.093	-	5.093	437	-	437
02. BANTARKAWUNG	59	-	59	7.977	-	7.977	455	-	455
03. BUMIAYU	53	5	58	7.747	941	8.688	440	47	487
04. PAGUYANGAN	50	2	52	8.393	313	8.706	385	10	395
05. SIRAMPOG	33	-	33	5.032	-	5.032	250	-	250
06. TONJONG	42	-	42	4.855	-	4.855	304	-	304
07. LARANGAN	53	1	54	9.798	29	9.827	441	2	443
08. KETANGGUNGAN	54	1	55	9.903	212	10.115	429	9	438
09. BANJARHARJO	68	-	68	10.874	-	10.874	477	-	477
10. LOSARI	55	2	57	10.049	430	10.479	491	21	512
11. TANJUNG	47	-	47	9.393	-	9.393	361	-	361
12. KERSANA	35	1	36	5.609	125	5.734	275	5	280
13. BULAKAMBA	57	2	59	13.497	148	13.645	548	8	556
14. WANASARI	56	-	56	11.294	-	11.294	553	-	553
15. SONGGOM	35	2	37	6.285	175	6.460	263	14	277
16. JATIBARANG	44	1	45	6.864	121	6.985	350	7	357
17. BREBES	80	8	88	15.015	1.400	16.415	775	82	857
Jumlah 2017	870	25	895	147.678	3.894	151.572	7.234	205	7.439
2016	872	21	893	149.903	3.477	153.380	7.668	227	7.895

Sumber : Dinas Pendidikan, Pemuda dan Olahraga Kab.Brebek

Tabel 3.20 Rasio-rasio Pendidikan SD Negeri per Kecamatan di Kabupaten Brebes Akhir Tahun 2017

Kecamatan	Sekolah			
	Guru/ Sekolah	Guru/ Kelas	Murid/ Guru	Murid/ Kelas
(1)	(2)	(3)	(4)	(5)
01. SALEM	9	1	12	17
02. BANTARKAWUNG	8	1	18	21
03. BUMIAYU	8	1	18	22
04. PAGUYANGAN	8	1	22	27
05. SIRAMPOG	8	1	20	23
06. TONJONG	7	1	16	18
07. LARANGAN	8	1	22	27
08. KETANGGUNGAN	8	1	23	28
09. BANJARHARJO	7	1	23	27
10. LOSARI	9	1	20	25
11. TANJUNG	8	1	26	30
12. KERSANA	8	1	20	25
13. BULAKAMBA	10	1	25	30
14. WANASARI	10	1	20	26
15. SONGGOM	8	1	24	30
16. JATIBARANG	8	1	20	26
17. BREBES	10	1	19	27
Jumlah 2017	8	1	20	25
2016	9	1	20	26

Sumber : Dinas Pendidikan, Pemuda dan Olahraga Kab.Brebes

Tabel 3.21 Rasio-rasio Pendidikan SD Swasta per Kecamatan di Kabupaten Brebes Tahun 2017

Kecamatan	Sekolah			
	Guru/ Sekolah	Guru/ Kelas	Murid/ Guru	Murid/ Kelas
(1)	(2)	(3)	(4)	(5)
01. SALEM	-	-	-	-
02. BANTARKAWUNG	-	-	-	-
03. BUMIAYU	9	1	20	26
04. PAGUYANGAN	5	1	31	26
05. SIRAMPOG	-	-	-	-
06. TONJONG	-	-	-	-
07. LARANGAN	2	1	15	15
08. KETANGGUNGAN	9	1	24	24
09. BANJARHARJO	-	-	-	-
10. LOSARI	11	1	20	27
11. TANJUNG	-	-	-	-
12. KERSANA	5	1	25	18
13. BULAKAMBA	4	2	19	30
14. WANASARI	-	-	-	-
15. SONGGOM	7	1	13	15
16. JATIBARANG	7	1	17	20
17. BREBES	10	1	17	25
Jumlah 2017	8	1	19	24
2016	11	2	15	26

Sumber : Dinas Pendidikan, Pemuda dan Olahraga Kab.Brebes

Tabel 3.22 Rasio-rasio Pendidikan SD Negeri dan Swasta per Kecamatan di Kabupaten Brebes Tahun 2017

Kecamatan	Sekolah			
	Guru/ Sekolah	Guru/ Kelas	Murid/ Guru	Murid/ Kelas
(1)	(2)	(3)	(4)	(5)
01. SALEM	9	1	12	17
02. BANTARKAWUNG	8	1	18	21
03. BUMIAYU	8	1	18	22
04. PAGUYANGAN	8	1	22	27
05. SIRAMPOG	8	1	20	23
06. TONJONG	7	1	16	18
07. LARANGAN	8	1	22	27
08. KETANGGUNGAN	8	1	23	28
09. BANJARHARJO	7	1	23	27
10. LOSARI	9	1	20	25
11. TANJUNG	8	1	26	30
12. KERSANA	8	1	20	25
13. BULAKAMBA	9	1	25	30
14. WANASARI	10	1	20	26
15. SONGGOM	7	1	23	29
16. JATIBARANG	8	1	20	25
17. BREBES	10	1	19	27
Jumlah 2017	8	1	20	25

Sumber : Dinas Pendidikan, Pemuda dan Olahraga Kab.Brebes

Tabel 3.23 Banyaknya Sekolah, Murid dan Guru MI Negeri dan Swasta di Kabupaten Brebes Akhir Tahun 2017

Kecamatan	Sekolah			Murid			Guru		
	Neg	Swas	Jml	Neg	Swas	Jml	Neg	Swas	Jml
(1)	(2)	(3)	(4)	(5)	(6)	(7)	(8)	(9)	(10)
01. SALEM	-	4	4	-	538	538	-	42	42
02. BANTARKAWUNG	1	10	11	234	1.406	1.640	11	92	103
03. BUMIAYU	-	18	18	-	2.634	2.634	-	156	156
04. PAGUYANGAN	-	12	12	-	2.006	2.006	-	86	86
05. SIRAMPOG	-	16	16	-	2.562	2.562	-	124	124
06. TONJONG	-	18	18	-	2.454	2.454	-	156	156
07. LARANGAN	1	24	25	490	5.391	5.881	25	211	236
08. KETANGGUNGAN	1	18	19	267	3.245	3.512	14	142	156
09. BANJARHARJO	1	3	4	414	447	861	18	22	40
10. LOSARI	1	14	15	340	3.192	3.532	16	138	154
11. TANJUNG	-	4	4	-	909	909	-	38	38
12. KERSANA	-	4	4	-	753	753	-	27	27
13. BULAKAMBA	-	19	19	-	4.593	4.593	-	191	191
14. WANASARI	1	18	19	457	3.918	4.375	20	188	208
15. SONGGOM	-	10	10	-	1.476	1.476	-	70	70
16. JATIBARANG	-	5	5	-	1.530	1.530	-	57	57
17. BREBES	1	10	11	340	1.805	2.145	15	96	111
Jumlah 2017	7	207	214	2.542	38.859	41.401	119	1.836	1.955

Sumber : Kantor Kementerian Agama Kabupaten Brebes

Tabel 3.24 Rasio Pendidikan MI Negeri per Kecamatan di Kabupaten Brebes Akhir Tahun 2017

Kecamatan	Sekolah		
	Guru / Sekolah	Murid / Guru	Murid / Sekolah
(1)	(2)	(3)	(4)
01. SALEM	-	-	-
02. BANTARKAWUNG	11	20	215
03. BUMIAYU	-	-	-
04. PAGUYANGAN	-	-	-
05. SIRAMPOG	-	-	-
06. TONJONG	-	-	-
07. LARANGAN	25	19	490
08. KETANGGUNGAN	14	19	267
09. BANJARHARJO	18	22	414
10. LOSARI	16	20	340
11. TANJUNG	-	-	-
12. KERSANA	-	-	-
13. BULAKAMBA	-	-	-
14. WANASARI	20	21	457
15. SONGGOM	-	-	-
16. JATIBARANG	-	-	-
17. BREBES	15	23	340
Jumlah	17	21	360

Sumber : Kantor Kementerian Agama Kabupaten Brebes

Tabel 3.25 Rasio-rasio Pendidikan MI Swasta per Kecamatan di Kabupaten Brebes Akhir Tahun 2017

Kecamatan	Sekolah		
	Guru / Sekolah	Murid / Guru	Murid / Sekolah
(1)	(2)	(3)	(4)
01. SALEM	11	13	135
02. BANTARKAWUNG	9	15	141
03. BUMIAYU	9	17	146
04. PAGUYANGAN	7	23	167
05. SIRAMPOG	8	21	160
06. TONJONG	9	16	136
07. LARANGAN	9	26	225
08. KETANGGUNGAN	8	23	180
09. BANJARHARJO	7	20	149
10. LOSARI	10	23	228
11. TANJUNG	10	24	227
12. KERSANA	7	28	188
13. BULAKAMBA	10	24	242
14. WANASARI	10	21	218
15. SONGGOM	7	21	148
16. JATIBARANG	11	27	306
17. BREBES	10	19	181
Jumlah	9	21	187

Sumber : Kantor Kementerian Agama Kabupaten Brebes

Tabel 3.26 Rasio-rasio Pendidikan MI Negeri dan Swasta per Kecamatan di Kabupaten Brebes Akhir Tahun 2017

Kecamatan	Sekolah		
	Guru/Sekolah	Murid / Guru	Murid / Sekolah
(1)	(2)	(3)	(4)
01. SALEM	11	13	135
02. BANTARKAWUNG	9	16	149
03. BUMIAYU	9	17	146
04. PAGUYANGAN	7	23	167
05. SIRAMPOG	8	21	160
06. TONJONG	9	16	136
07. LARANGAN	9	25	235
08. KETANGGUNGAN	8	23	185
09. BANJARHARJO	10	22	215
10. LOSARI	10	23	235
11. TANJUNG	10	24	227
12. KERSANA	7	28	188
13. BULAKAMBA	10	24	242
14. WANASARI	11	21	230
15. SONGGOM	7	21	148
16. JATIBARANG	11	27	306
17. BREBES	10	19	195
Jumlah	9	21	194

Sumber : Kantor Kementerian Agama Kabupaten Brebes

Tabel 3.27 Indikator Mutu Pendidikan Tingkat SLTP di Kabupaten Brebes Tahun 2017

No	Indikator	SMP/SLTP
(1)	(2)	(3)
1	Angka Masukan Kasar (AMK)	66,44
2	Angka Mengulang	0,09
3	Angka Putus Sekolah	0,01
4	Angka Lulusan	100
5	Angka Kelayakan Mengajar	
	a. Layak	87,51
	b. Tidak Layak	12,49
6	Persentase Guru Bersertifikasi	
	a. Sudah	39,51
	b. Belum	60,49
7	Jumlah Kesesuaian Guru Mengajar	
	a. PPKN	93
	b. Pendidikan Agama	65
	c. Bhs Indonesia	138
	d. Bhs Inggris	161
	e. Sejarah & Sejarah Budaya	-
	f. Pendidikan Jasmani	63
	g. Matematika	179
	h. IPA	175
	i. IPS	135
	j. Seni & Kerajinan	35
	k. Muatan Lokal	38
	l. B dan P	79
	m. Lain-lain	59
8	Persentase Kondisi Ruang Kelas	
	a. Baik	41,9
	b. Rusak Ringan	46,5
	c. Rusak Berat	11,6
9	Persentase Fasilitas Sekolah Baik	
	a. Perpustakaan	78,05
	b. Lapangan OR	12,60
	c. UKS	61,79
	d. Laboratorium	95,93
10	Angka Partisipasi (persen)	
	a. Pemerintah Pusat	
	b. Yayasan	
	c. Orang tua	
	d. Pemda	
	e. Lainnya	
11	Satuan Biaya (Rp.)	

Sumber : Dinas Pendidikan Pemuda dan Olahraga Kab.Brebes

Tabel 3.28 Data Pokok SMP di Kabupaten Brebes Tahun 2017

No	Indikator	SMP
(1)	(2)	(3)
1	Sekolah	
	a. Negeri	77
	b. Swasta	71
2	Siswa Baru Tk. I	
	a. Laki-laki	6,251
	b. Perempuan	5,901
3	Siswa	
	a. Laki-laki	28,419
	b. Perempuan	28,019
4	Lulusan	100
5	Ruang Kelas (Milik)	
	a. Baik	1,849
	b. Rusak Ringan	
	c. Rusak Berat	
6	Ruang Kelas Bukan Milik	
7	Kelas/Rombel	1,779
8	Guru	
	a. Layak Mengajar	2,965
	b. Tidak Layak	171
9	Fasilitas	
	a. Perpustakaan	125
	b. Lapangan Olahraga	17
	c. UKS	95
	d. Laboratorium	
	e. Tempat Ibadah	97
	f. Toilet	568
	g. Air Bersih	-
	h. Listrik	-

Sumber : Dinas Pendidikan Pemuda dan Olahraga Kab.Brebes

Tabel 3.29 Banyaknya Sekolah, Murid dan Guru SMP Negeri dan Swasta di Kabupaten Brebes Akhir Tahun 2017

Kecamatan	Sekolah			Murid			Guru		
	Neg	Swas	Jml	Neg	Swas	Jml	Neg	Swas	Jml
(1)	(2)	(3)	(4)	(8)	(9)	(10)	(11)	(12)	(13)
01. SALEM	7	4	11	1.614	516	2.130	102	32	134
02. BANTARKAWUNG	7	5	12	1.534	1.017	2.551	96	59	155
03. BUMIAYU	4	11	15	2.618	2.348	4.966	139	147	286
04. PAGUYANGAN	4	8	12	1.939	2.299	4.238	95	125	220
05. SIRAMPOG	4	5	9	957	1.264	2.221	48	80	128
06. TONJONG	3	3	6	1.717	547	2.264	91	40	131
07. LARANGAN	5	1	6	2.872	317	3.189	145	17	162
08. KETANGGUNGAN	5	4	9	2.784	582	3.366	130	39	169
09. BANJARHARJO	5	5	10	2.656	468	3.124	135	38	173
10. LOSARI	4	2	6	3.166	500	3.666	146	30	176
11. TANJUNG	5	1	6	3.517	74	3.591	164	8	172
12. KERSANA	3	1	4	2.371	142	2.513	106	14	120
13. BULAKAMBA	3	8	11	2.624	1.068	3.692	130	80	210
14. WANASARI	4	3	7	2.859	558	3.417	161	41	202
15. SONGGOM	3	3	6	2.113	581	2.694	111	62	173
16. JATIBARANG	3	1	4	2.566	103	2.669	149	8	157
17. BREBES	8	6	14	5.314	833	6.147	307	61	368
Jumlah 2017	77	71	148	43.221	13.217	56.438	2.255	881	3.136
2016	81	65	146	44.147	13.092	57.239	2.477	1.090	3.567

Sumber : Dinas Pendidikan Pemuda dan Olahraga Kab.Brebek

Tabel 3.30 Rasio-rasio Pendidikan SMP Negeri per Kecamatan di Kabupaten Brebes Akhir Tahun Tahun 2017

Kecamatan	Sekolah			
	Guru/ Sekolah	Guru/ Kelas	Murid/ Guru	Murid/ Kelas
(1)	(2)	(3)	(4)	(5)
01. SALEM	15	2	16	29
02. BANTARKAWUNG	14	2	16	28
03. BUMIAYU	35	2	19	32
04. PAGUYANGAN	24	2	20	31
05. SIRAMPOG	12	1	20	29
06. TONJONG	30	2	19	31
07. LARANGAN	29	2	20	33
08. KETANGGUNGAN	26	2	21	33
09. BANJARHARJO	27	2	20	34
10. LOSARI	37	2	22	34
11. TANJUNG	33	2	21	35
12. KERSANA	35	2	22	35
13. BULAKAMBA	43	2	20	35
14. WANASARI	40	2	18	33
15. SONGGOM	37	2	19	34
16. JATIBARANG	50	2	17	32
17. BREBES	38	2	17	34
Jumlah 2017	29	2	19	33
2016	31	2	18	33

Sumber : Dinas Pendidikan Pemuda dan Olahraga Kab.Brebes

Tabel 3.31 Rasio-rasio Pendidikan SMP Swasta per Kecamatan di Kabupaten Brebes Akhir Tahun 2017

Kecamatan	Sekolah			
	Guru/ Sekolah	Guru/ Kelas	Murid/ Guru	Murid/ Kelas
(1)	(2)	(3)	(4)	(5)
01. SALEM	8	2	16	29
02. BANTARKAWUNG	12	2	17	27
03. BUMIAYU	13	2	16	29
04. PAGUYANGAN	16	2	18	30
05. SIRAMPOG	16	2	16	29
06. TONJONG	13	2	14	27
07. LARANGAN	17	2	19	32
08. KETANGGUNGAN	10	2	15	31
09. BANJARHARJO	8	2	12	28
10. LOSARI	15	2	17	31
11. TANJUNG	8	2	9	19
12. KERSANA	14	3	10	28
13. BULAKAMBA	10	2	13	27
14. WANASARI	14	2	14	29
15. SONGGOM	21	3	9	29
16. JATIBARANG	8	2	13	26
17. BREBES	10	2	14	25
Jumlah 2017	12	2	15	28
2016	17	2	12	22

Sumber : Dinas Pendidikan Pemuda dan Olahraga Kab.Brebek

Tabel 3.32 Rasio-rasio Pendidikan SMP Negeri dan Swasta per Kecamatan di Kabupaten Brebes Akhir Tahun 2017

Kecamatan	Sekolah			
	Guru/ Sekolah	Guru/ Kelas	Murid/ Guru	Murid/ Kelas
(1)	(2)	(3)	(4)	(5)
01. SALEM	12	2	16	29
02. BANTARKAWUNG	13	2	16	28
03. BUMIAYU	19	2	17	31
04. PAGUYANGAN	18	2	19	30
05. SIRAMPOG	14	2	17	29
06. TONJONG	22	2	17	30
07. LARANGAN	27	2	20	33
08. KETANGGUNGAN	19	2	20	32
09. BANJARHARJO	17	2	18	33
10. LOSARI	29	2	21	34
11. TANJUNG	29	2	21	35
12. KERSANA	30	2	21	34
13. BULAKAMBA	19	2	18	32
14. WANASARI	29	2	17	32
15. SONGGOM	29	2	16	33
16. JATIBARANG	39	2	17	32
17. BREBES	26	2	17	32
Jumlah 2017	21	2	18	32
2016	24	2	16	30

Sumber : Dinas Pendidikan Pemuda dan Olahraga Kab.Brebek

Tabel 3.33 Banyaknya Sekolah, Murid dan Guru MTs Negeri dan Swasta di Kabupaten Brebes Akhir Tahun 2017

Kecamatan	Sekolah			Murid			Guru		
	Neg	Swas	Jml	Neg	Swas	Jml	Neg	Swas	Jml
	(1)	(2)	(3)	(4)	(5)	(6)	(7)	(8)	(9)
01. SALEM	-	3	3	-	915	915	-	54	54
02. BANTARKAWUNG	2	5	7	1.157	559	1.716	61	34	95
03. BUMIAYU	-	9	9	-	1.685	1.685	-	102	102
04. PAGUYANGAN	-	4	4	-	1.149	1.149	-	64	64
05. SIRAMPOG	-	11	11	-	3.205	3.205	-	195	195
06. TONJONG	-	8	8	-	1.210	1.210	-	93	93
07. LARANGAN	-	10	10	-	3.022	3.022	-	181	181
08. KETANGGUNGAN	1	7	8	1.511	1.830	3.341	81	91	172
09. BANJARHARJO	-	5	5	-	1.330	1.330	-	80	80
10. LOSARI	-	5	5	-	1.574	1.574	-	95	95
11. TANJUNG	-	3	3	-	808	808	-	50	50
12. KERSANA	-	2	2	-	896	896	-	36	36
13. BULAKAMBA	-	10	10	-	3.351	3.351	-	203	203
14. WANASARI	-	5	5	-	1.800	1.800	-	109	109
15. SONGGOM	-	6	6	-	1.137	1.137	-	66	66
16. JATIBARANG	-	2	2	-	1.031	1.031	-	62	62
17. BREBES	1	3	4	1.540	859	2.399	97	44	141
Jumlah 2017	4	98	102	4.208	26.361	30.569	239	1.559	1.798

Sumber : Kantor Kementerian Agama Kabupaten Brebes

Tabel 3.34 Rasio-rasio Pendidikan MTs Negeri Per Kecamatan di Kabupaten Brebes Akhir Tahun 2017

Kecamatan	Sekolah		
	Guru / Sekolah	Murid / Guru	Murid / Sekolah
(1)	(2)	(3)	(4)
01. SALEM	-	-	-
02. BANTARKAWUNG	31	19	579
03. BUMIAYU	-	-	-
04. PAGUYANGAN	-	-	-
05. SIRAMPOG	-	-	-
06. TONJONG	-	-	-
07. LARANGAN	-	-	-
08. KETANGGUNGAN	81	19	1.511
09. BANJARHARJO	-	-	-
10. LOSARI	-	-	-
11. TANJUNG	-	-	-
12. KERSANA	-	-	-
13. BULAKAMBA	-	-	-
14. WANASARI	-	-	-
15. SONGGOM	-	-	-
16. JATIBARANG	-	-	-
17. BREBES	97	16	1540
Jumlah	70	18	1.210

Sumber : Kantor Kementerian Agama Kabupaten Brebes

Tabel 3.35 Rasio-rasio Pendidikan MTs Swasta Per Kecamatan di Kabupaten Brebes Akhir Tahun 2017

Kecamatan	Sekolah		
	Guru/Sekolah	Murid / Guru	Murid / Sekolah
(1)	(2)	(3)	(4)
01. SALEM	18	17	305
02. BANTARKAWUNG	11	16	186
03. BUMIAYU	11	17	187
04. PAGUYANGAN	16	18	287
05. SIRAMPOG	18	16	291
06. TONJONG	12	13	151
07. LARANGAN	18	17	302
08. KETANGGUNGAN	15	20	305
09. BANJARHARJO	16	17	266
10. LOSARI	19	17	315
11. TANJUNG	17	16	269
12. KERSANA	18	25	448
13. BULAKAMBA	20	17	335
14. WANASARI	22	17	360
15. SONGGOM	11	17	190
16. JATIBARANG	31	17	516
17. BREBES	22	20	430
Jumlah	17	17	303

Sumber : Kantor Kementerian Agama Kabupaten Brebes

Tabel 3.36 Rasio-rasio Pendidikan MTs Negeri dan Swasta Per Kecamatan di Kabupaten Brebes Akhir Tahun 2017

Kecamatan	Sekolah		
	Guru/Sekolah	Murid / Guru	Murid / Sekolah
(1)	(2)	(3)	(4)
01. SALEM	18	17	1
02. BANTARKAWUNG	14	18	1
03. BUMIAYU	11	17	1
04. PAGUYANGAN	16	18	1
05. SIRAMPOG	18	16	1
06. TONJONG	12	13	1
07. LARANGAN	18	17	1
08. KETANGGUNGAN	22	19	1
09. BANJARHARJO	16	17	1
10. LOSARI	19	17	1
11. TANJUNG	17	16	1
12. KERSANA	18	25	1
13. BULAKAMBA	20	17	1
14. WANASARI	22	17	1
15. SONGGOM	11	17	1
16. JATIBARANG	31	17	1
17. BREBES	35	17	1
Jumlah	19	17	1

Sumber : Kantor Kementerian Agama Kabupaten Brebes

Tabel 3.37 Indikator Mutu Tingkat Pendidikan SMA/MA/SMK di Kabupaten Brebes Tahun 2017

No. (1)	Indikator (2)	SMA (3)	MA (4)	SMK (5)	SMA+MA+SMK (6)
1.	Angka Masukan Kasar	14,69	7,66	33,08	55,44
2.	Angka Mengulang				
3.	Angka Putus Sekolah	0,20	0,47	1,30	1,98
4.	Angka Lulusan	100	99,86	100	299,86
	Angka Kelayakan Mengajar :				
	a. Layak	98,65	83,36	91,96	273,97
5.	b Tidak Layak	1,35	16,64	8,04	26,03
	Presentase Guru Bersertifikasi :				
	a. Sudah	50,67	-	24,4203	75,09
6.	b. Belum	49,33	-	75,5797	124,91
	Jumlah Kesesuaian Guru Mengajar :				
	a. PPKN				
	b. Pendidikan Agama				
	c. Bhs Indonesia				
	d. Bhs Inggris				
	e. Sejarah & Sejarah Budaya				
	f. Pendidikan Jasmani				
	g. Matematika				
	h. IPA :				
	1. Fisika				
	2. Biologi				
7.	3. Kimia				
	i. IPS :				
	1. Ekonomi				
	2. Sosiologi				
	3. Geografi				
	j. Seni & Kerajinan				
	k. Muatan Lokal				
	l. Tata Negara				
	m. Antropologi				
	n. Bahasa Asing				
	o. B & P				
	p. lain-lain				
	Persentase Kondisi Ruang Kelas :				
	a. Baik	56,91		36,43	93,35
8.	b. Rusak Ringan	40,07		56,89	96,96
	c. Rusak Berat	3,01		6,68	9,70

Sumber : Dinas Pendidikan dan Kantor Kementerian Agama Kab. Brebes

Tabel 3.37 Lanjutan...

No.	Indikator	SMA	MA	SMK	SMA+MA+SMK
(1)	(2)	(3)	(4)	(5)	(6)
9.	Persentase Fasilitas Sekolah Baik :				
	a. Perpustakaan	43,16		35,48	80,65
	b. Lapangan OR				
	c. UKS	43,48		40,63	84,10
	d. Laboratorium	56,25		37,27	93,52
10.	Angka Partisipasi (Persen) :				
	a. Pemerintah Pusat				
	b. Yayasan				
	c. Orang Tua				
	d. Pemda				
	e. Lainnya				
11.	Satuan Biaya (Rp)				

Sumber : Dinas Pendidikan dan Kantor Kementerian Agama Kab. Brebes
 * Dana BOS 1 orang anak Pertahun

Tabel 3.38 Data Pokok SMA, MA dan SMK di Kabupaten Brebes Tahun 2017

No	Indikator	SMA	SMK	MA	SMA+SMK+MA
(1)	(2)	(3)	(4)	(5)	(6)
1	Sekolah :				
	a. Negeri	15.842	6.695	2	22.539
	b. Swasta	3.111	31.581	28	34.720
2	Siswa Baru Tk.1 :				-
	a. Laki-laki	1.789	6.147	1.181	7.937
	b. Perempuan	3.085	4.826	1.426	7.912
3	Siswa :				-
	a. Laki-laki	6.989	21.793	3.155	28.785
	b. Perempuan	11.964	16.483	33.884	28.481
4	Lulusan	5.101	10.764	1.775	15.867
5	Ruang Kelas (Milik) :				-
	a. Baik	588	1.314	195	2.097
	b. Rusak Ringan			45	45
	c. Rusak Berat			11	11
6	Ruang Kelas Bukan Milik			-	-
7	Kelas/Rombel	572	1.330	229	2.131
8	Guru :				-
	a. Layak mengajar	1.603	952	580	3.135
	b. Tidak layak	481	13	-	494
9	Fasilitas :				-
	a. Perpustakaan	30	60	30	120
	b. Lapangan OR	2	3	20	25
	c. UKS	24	31	31	86
	d. Laboratorium	45	111	19	175
	e. Ketrampilan	10	8	6	24
	f. BP	31	43	32	106
	g. Serba Guna	12	19	13	44
	h. Bengkel	-	84	4	88
	i. Ruang Praktek	-	50	6	56

Sumber : Dinas Pendidikan dan Kantor Kementerian Agama Kab. Brebes

Tabel 3.39 Banyaknya Sekolah, Murid dan Guru SMA Negeri dan Swasta di Kabupaten Brebes Akhir Tahun 2017

Kecamatan	Sekolah			Murid			Guru		
	Neg	Swas	Jml	Neg	Swas	Jml	Neg	Swas	Jml
(1)	(2)	(3)	(4)	(8)	(9)	(10)	(11)	(12)	(13)
01. SALEM	1	-	1	840	-	840	39	-	39
02. BANTARKAWUNG	1	-	1	735	-	735	37	-	37
03. BUMIAYU	1	5	6	1.052	1.635	2.687	59	90	149
04. PAGUYANGAN	1	1	2	609	244	853	34	11	45
05. SIRAMPOG	1	1	2	408	394	802	22	26	48
06. TONJONG	-	2	2	-	241	241	-	20	20
07. LARANGAN	1	-	1	1.359	-	1.359	62	-	62
08. KETANGGUNGAN	1	1	2	917	205	1.122	42	14	56
09. BANJARHARJO	1	2	3	1.006	154	1.160	38	13	5
10. LOSARI	1	-	1	660	-	660	33	-	33
11. TANJUNG	1	-	1	1.238	-	1.238	60	-	60
12. KERSANA	1	-	1	913	-	913	42	-	42
13. BULAKAMBA	1	1	2	1.139	184	1.323	56	13	69
14. WANASARI	1	-	1	565	-	565	28	-	28
15. SONGGOM	-	1	1	-	54	54	-	3	3
16. JATIBARANG	1	-	1	824	-	824	34	-	34
17. BREBES	3	-	3	3.577	-	3.577	189	-	189
Jumlah 2017	17	14	31	15.842	3.111	18.953	775	190	965
2016	17	15	32	14.916	3.124	18.040	793	304	1.097

Sumber : Dinas Pendidikan Pemuda dan Olahraga Kab. Brebes

Tabel 3.40 Rasio-rasio Pendidikan SMA Negeri per Kecamatan di Kabupaten Brebes Akhir Tahun 2017

Kecamatan	Sekolah			
	Guru/ Sekolah	Guru/ Kelas	Murid/ Guru	Murid/ Kelas
(1)	(2)	(3)	(4)	(5)
01. SALEM	39	2	22	35
02. BANTARKAWUNG	37	2	20	39
03. BUMIAYU	59	2	18	35
04. PAGUYANGAN	34	2	18	30
05. SIRAMPOG	22	2	19	31
06. TONJONG	-	-	-	-
07. LARANGAN	62	1	22	32
08. KETANGGUNGAN	42	1	22	29
09. BANJARHARJO	38	1	26	37
10. LOSARI	33	1	20	22
11. TANJUNG	60	2	21	34
12. KERSANA	42	2	22	35
13. BULAKAMBA	56	2	20	33
14. WANASARI	28	2	20	33
15. SONGGOM	-	-	-	-
16. JATIBARANG	34	1	24	34
17. BREBES	63	2	19	35
Jumlah 2017	46	2	20	33
2016	47	2	19	35

Sumber : Dinas Pendidikan Pemuda dan Olahraga Kab. Brebes

Tabel 3.41 Rasio-rasio Pendidikan SMA Swasta per Kecamatan di Kabupaten Brebes Akhir Tahun 2017

Kecamatan	Sekolah			
	Guru/ Sekolah	Guru/ Kelas	Murid/ Guru	Murid/ Kelas
(1)	(2)	(3)	(4)	(5)
01. SALEM	-	-	-	-
02. BANTARKAWUNG	-	-	-	-
03. BUMIAYU	18	2	18	31
04. PAGUYANGAN	11	1	22	27
05. SIRAMPOG	26	2	15	26
06. TONJONG	10	2	12	22
07. LARANGAN	-	-	-	-
08. KETANGGUNGAN	14	2	15	29
09. BANJARHARJO	7	2	12	19
10. LOSARI	-	-	-	-
11. TANJUNG	-	-	-	-
12. KERSANA	-	-	-	-
13. BULAKAMBA	13	2	14	31
14. WANASARI	-	-	-	-
15. SONGGOM	3	1	18	18
16. JATIBARANG	-	-	-	-
17. BREBES	-	-	-	-
Jumlah 2017	14	2	16	28
2016	20	3	10	26

Sumber : Dinas Pendidikan Pemuda dan Olahraga Kab. Brebes

Tabel 3.42 Rasio-rasio Pendidikan SMA Negeri dan Swasta per Kecamatan di Kabupaten Brebes Akhir Tahun 2017

Kecamatan	Sekolah			
	Guru/ Sekolah	Guru/ Kelas	Murid/ Guru	Murid/ Kelas
(1)	(2)	(3)	(4)	(5)
01. SALEM	39	2	22	35
02. BANTARKAWUNG	37	2	20	33
03. BUMIAYU	25	2	18	33
04. PAGUYANGAN	23	2	19	29
05. SIRAMPOG	24	2	17	29
06. TONJONG	10	2	12	27
07. LARANGAN	62	2	22	37
08. KETANGGUNGAN	28	2	20	32
09. BANJARHARJO	17	1	23	31
10. LOSARI	33	2	20	33
11. TANJUNG	60	2	21	34
12. KERSANA	42	2	22	35
13. BULAKAMBA	35	2	19	33
14. WANASARI	28	2	20	33
15. SONGGOM	3	1	18	18
16. JATIBARANG	34	1	24	34
17. BREBES	63	2	19	35
Jumlah 2017	31	2	20	33
2016	34	2	16	33

Sumber : Dinas Pendidikan Pemuda dan Olahraga Kab. Brebes

Tabel 3.43 Banyaknya Sekolah, Murid dan Guru MA Negeri dan Swasta di Kabupaten Brebes Akhir Tahun 2017

Kecamatan	Sekolah			Murid			Guru		
	Neg	Swas	Jml	Neg	Swas	Jml	Neg	Swas	Jml
(1)	(2)	(3)	(4)	(5)	(6)	(7)	(8)	(9)	(10)
01. SALEM	-	2	2	-	166	166	-	16	16
02. BANTARKAWUNG	-	1	1	-	189	189	-	14	14
03. BUMIAYU	1	3	4	890	593	1.483	48	89	137
04. PAGUYANGAN	-	1	1	-	58	58	-	7	7
05. SIRAMPOG	-	6	6	-	2.256	2.256	-	118	118
06. TONJONG	-	-	-	-	-	-	-	-	-
07. LARANGAN	-	2	2	-	251	251	-	14	14
08. KETANGGUNGAN	-	2	2	-	347	347	-	28	28
09. BANJARHARJO	-	-	-	-	-	-	-	-	-
10. LOSARI	-	1	2	-	194	194	-	12	12
11. TANJUNG	-	2	2	-	244	244	-	19	19
12. KERSANA	-	1	1	-	153	153	-	10	10
13. BULAKAMBA	-	1	1	-	285	285	-	17	17
14. WANASARI	-	1	1	-	180	180	-	15	15
15. SONGGOM	-	2	2	-	159	159	-	14	14
16. JATIBARANG	-	2	2	-	205	205	-	14	14
17. BREBES	1	1	2	870	111	981	66	79	145
Jumlah 2017	2	28	30	1760	5.391	7.151	114	466	580

Sumber : Kantor Kementerian Agama Kabupaten Brebes

Tabel 3.44 Rasio Pendidikan MA Negeri per Kecamatan di Kabupaten Brebes Akhir Tahun 2017

Kecamatan	Sekolah		
	Guru/Sekolah	Murid / Guru	Murid / Sekolah
(1)	(2)	(3)	(4)
01. SALEM	8	10	83
02.BANTARKAWUNG	14	14	189
03. BUMIAYU	34	11	371
04. PAGUYANGAN	7	8	58
05. SIRAMPOG	20	19	376
06. TONJONG	-	-	-
07. LARANGAN	7	18	126
08.KETANGGUNGAN	14	12	174
09. BANJARHARJO	-	-	-
10. LOSARI	6	16	97
11. TANJUNG	10	13	122
12. KERSANA	10	15	153
13. BULAKAMBA	17	17	285
14. WANASARI	15	12	180
15. SONGGOM	7	11	80
16. JATIBARANG	7	15	103
17. BREBES	73	7	491
Jumlah	17	13	192

Sumber : Kantor Kementerian Agama Kabupaten Brebes

Tabel 3.45 Rasio Pendidikan MA Swasta per Kecamatan di Kabupaten Brebes Akhir Tahun 2017

Kecamatan	Sekolah		
	Guru/Sekolah	Murid / Guru	Murid / Sekolah
(1)	(2)	(3)	(4)
01. SALEM	8	1	83
02. BANTARKAWUNG	14	1	189
03. BUMIAYU	30	-	198
04. PAGUYANGAN	7	2	58
05. SIRAMPOG	20	1	376
06. TONJONG	-	-	-
07. LARANGAN	7	1	126
08. KETANGGUNGAN	14	1	174
09. BANJARHARJO	-	-	-
10. LOSARI	12	1	194
11. TANJUNG	9,5	1	122
12. KERSANA	10	1	153
13. BULAKAMBA	17	1	285
14. WANASARI	15	1	180
15. SONGGOM	7	1	80
16. JATIBARANG	7	1	103
17. BREBES	79	-	111
Jumlah	17	1	162

Sumber : Kantor Kementerian Agama Kabupaten Brebes

Tabel 3.46 Rasio Pendidikan MA Negeri dan Swasta per Kecamatan di Kabupaten Brebes Akhir Tahun 2017

Kecamatan	Sekolah		
	Guru/Sekolah	Murid / Guru	Murid / Sekolah
(1)	(2)	(3)	(4)
01. SALEM	8	10	83
02. BANTARKAWUNG	14	14	189
03. BUMIAYU	34	11	371
04. PAGUYANGAN	7	8	58
05. SIRAMPOG	20	19	376
06. TONJONG	-	-	-
07. LARANGAN	7	18	126
08. KETANGGUNGAN	14	12	174
09. BANJARHARJO	-	-	-
10. LOSARI	6	16	97
11. TANJUNG	9.5	13	122
12. KERSANA	10	15	153
13. BULAKAMBA	17	17	285
14. WANASARI	15	12	180
15. SONGGOM	7	11	80
16. JATIBARANG	7	15	103
17. BREBES	73	7	491
Jumlah	17	13	192

Sumber : Kantor Kementerian Agama Kabupaten Brebes

Tabel 3.47 Banyaknya Sekolah, Murid dan Guru SMK Negeri dan Swasta di Kabupaten Brebes Akhir Tahun 2017

Kecamatan (1)	Sekolah			Murid			Guru		
	Neg (2)	Swas (3)	Jml (4)	Neg (5)	Swas (6)	Jml (7)	Neg (8)	Swas (9)	Jml (10)
01. SALEM	-	3	3	-	730	730	-	46	46
02. BANTARKAWUNG	-	5	5	-	2.139	2.139	-	110	110
03. BUMIAYU	-	10	10	-	4.382	4.382	-	218	218
04. PAGUYANGAN	-	8	8	-	2.958	2.958	-	150	150
05. SIRAMPOG	-	8	8	-	2.989	2.989	-	169	169
06. TONJONG	1	3	4	-	1.520	1.520	76	72	148
07. LARANGAN	-	7	7	-	3.507	3.507	-	193	193
08. KETANGGUNGAN	-	6	6	-	1.349	1.349	-	87	87
09. BANJARHARJO	-	2	2	-	245	245	-	17	17
10. LOSARI	-	3	3	-	1.500	1.500	-	64	64
11. TANJUNG	-	1	1	1.433	150	1.583	-	13	13
12. KERSANA	1	2	3	1.654	2.381	4.035	68	102	170
13. BULAKAMBA	1	5	6	1.356	2.189	3.545	75	90	165
14. WANASARI	-	3	3	-	1.119	1.119	-	72	72
15. SONGGOM	2	4	6	853	798	1.651	41	60	101
16. JATIBARANG	-	5	5	-	707	707	-	61	61
17. BREBES	1	10	11	1.399	2.918	4.317	59	184	243
Jumlah 2017	6	85	91	6.695	31.581	38.276	319	1.708	2.027
2016	6	85	91	6.018	32.574	38.592	332	2.301	2.633

Sumber : Dinas Pendidikan Pemuda dan Olahraga Kab.Brebek

Tabel 3.48 Rasio-rasio Pendidikan SMK Negeri per Kecamatan di Kabupaten Brebes Akhir Tahun 2017

Kecamatan	Sekolah			
	Guru / Sekolah	Guru / Kelas	Murid / Guru	Murid / Kelas
(1)	(2)	(3)	(4)	(5)
01. SALEM	-	-	-	-
02. BANTARKAWUNG	-	-	-	-
03. BUMIAYU	-	-	-	-
04. PAGUYANGAN	-	-	-	-
05. SIRAMPOG	-	-	-	-
06. TONJONG	76	2	-	-
07. LARANGAN	-	-	-	-
08. KETANGGUNGAN	-	-	-	-
09. BANJARHARJO	-	-	-	-
10. LOSARI	-	-	-	-
11. TANJUNG	-	-	-	-
12. KERSANA	68	2	24	55
13. BULAKAMBA	75	3	18	47
14. WANASARI	-	-	-	-
15. SONGGOM	21	2	21	39
16. JATIBARANG	-	-	-	-
17. BREBES	59	2	24	38
Jumlah 2017	53	2	21	44
2016	55	2	18	35

Sumber : Dinas Pendidikan Pemuda dan Olahraga Kab. Brebes

Tabel 3.49 Rasio Pendidikan SMK Swasta per Kecamatan di Kabupaten Brebes Akhir Tahun 2017

Kecamatan	Sekolah			
	Guru / Sekolah	Guru / Kelas	Murid / Guru	Murid / Kelas
(1)	(2)	(3)	(4)	(5)
01. SALEM	15	2	16	26
02. BANTARKAWUNG	22	2	19	34
03. BUMIAYU	22	1	20	29
04. PAGUYANGAN	19	2	20	32
05. SIRAMPOG	21	1	18	25
06. TONJONG	24	1	21	28
07. LARANGAN	28	1	18	27
08. KETANGGUNGAN	15	1	16	23
09. BANJARHARJO	9	2	14	25
10. LOSARI	21	1	23	31
11. TANJUNG	13	2	12	25
12. KERSANA	51	1	23	33
13. BULAKAMBA	18	1	24	23
14. WANASARI	24	2	16	29
15. SONGGOM	15	1	13	17
16. JATIBARANG	12	2	12	21
17. BREBES	18	2	16	26
Jumlah 2017	20	1	18	27
2016	27	2	14	30

Sumber : Dinas Pendidikan Pemuda dan Olahraga Kab. Brebes

Tabel 3.50 Rasio Pendidikan SMK Negeri dan Swasta per Kecamatan di Kabupaten Brebes Akhir Tahun 2017

Kecamatan	Sekolah			
	Guru / Sekolah	Guru / Kelas	Murid / Guru	Murid / Kelas
(1)	(2)	(3)	(4)	(5)
01. SALEM	15	2	16	27
02. BANTARKAWUNG	22	1	19	29
03. BUMIAYU	22	1	20	30
04. PAGUYANGAN	19	1	20	28
05. SIRAMPOG	21	2	18	27
06. TONJONG	37	2	10	16
07. LARANGAN	28	2	18	29
08. KETANGGUNGAN	15	2	16	24
09. BANJARHARJO	9	2	14	25
10. LOSARI	21	1	23	30
11. TANJUNG	13	2	122	264
12. KERSANA	57	1	24	34
13. BULAKAMBA	28	1	21	29
14. WANASARI	24	2	16	25
15. SONGGOM	17	2	16	29
16. JATIBARANG	12	2	12	19
17. BREBES	22	2	18	30
Jumlah 2017	22	2	19	29
2016	29	2	15	31

Sumber : Dinas Pendidikan Pemuda dan Olahraga Kab. Brebes

Tabel 3.51 Banyaknya Anak Putus Sekolah Menurut Kecamatan dan Tingkat Pendidikan di Kabupaten Brebes Akhir Tahun 2017

Kecamatan	Negeri				Jumlah
	SD	SMP	SMA	SMK	
(1)	(2)	(3)	(4)	(5)	(6)
01. SALEM	-	3	-	-	3
02. BANTARKAWUNG	3	8	-	-	11
03. BUMIAYU	2	4	3	-	9
04. PAGUYANGAN	-	7	-	-	7
05. SIRAMPOG	-	4	-	9	13
06. TONJONG	3	9	3	-	15
07. LARANGAN	9	17	-	-	26
08. KETANGGUNGAN	10	7	-	-	17
09. BANJARHARJO	15	4	7	-	26
10. LOSARI	14	14	-	-	28
11. TANJUNG	11	27	-	-	38
12. KERSANA	9	-	22	-	31
13. BULAKAMBA	32	43	22	38	135
14. WANASARI	9	10	-	-	19
15. SONGGOM	7	22	-	-	29
16. JATIBARANG	16	-	-	7	23
17. BREBES	15	46	-	41	102
Jumlah 2017	155	225	57	95	532
2016	155	225	57	110	547

Sumber : Dinas Pendidikan Pemuda dan Olahraga Kab.Brebes

Tabel 3.52 Angka Putus Sekolah (APS) di Kabupaten Brebes Tahun 2016 - 2017 (Persen/%)

Sekolah	Tahun	
	2016	2017
(1)	(2)	(3)
1. SD	0,10%	0,10%
2. MI	1,53%	0,27%
3. SMP	0,39%	0,003%
4. MTs	0,22%	0,002%
5. SMA	0,36%	0,002%
6. MA	0,53%	0,005%
7. SMK	0,00%	0,013%
Jumlah	3,14%	0,40%

Sumber : Dinas Pendidikan Pemuda dan Olahraga Kab.Brebes

Tabel 3.53 Banyaknya Perguruan Tinggi, Mahasiswa, Dosen, Prodi dan Kelas di Kabupaten Brebes Tahun 2017

No	Perguruan Tinggi	Jumlah Mahasiswa	Jumlah Dosen	Jumlah Prodi	Jumlah Kelas	Status
(1)	(2)	(3)	(4)	(5)	(6)	(7)
1.	STIE Widya Manggalia Brebes	355	16	1	10	Swasta
2.	Akbid YPBHK Brebes	40	16	1	3	Swasta
3.	Universitas Peradaban Bumiayu	1.297	130	13	20	Swasta
4.	AKPER AL Hikmah Sirampog	87	17	1	3	Swasta
5.	STAI Brebes	618	64	3	29	Swasta
6.	Universitas Muhadi Setiabudi	301	85	10	18	Swasta
	Jumlah 2017	2.698	328	29	83	Swasta
	2016	2.548	307	29	73	Swasta
	2015	2.395	301	28	72	Swasta
	2014	2.603	278	21	72	Swasta
	2013	2.677	268	21	68	Swasta

Sumber : STAI, UMUS, STIE Manggalia, Akbid YBHK, Akper Al Hikmah, Univ.Peradaban

Tabel 3.54 Banyaknya Guru SD Negeri Menurut Status Kepegawaian dan Golongan di Kabupaten Brebes Tahun 2017

Kecamatan	Golongan Guru Tetap (PNS)				Guru Tidak Tetap		
	II	III	IV	Jml	PNS	Non PNS	Guru Bantu
(1)	(2)	(3)	(4)	(5)	(6)	(7)	(8)
01. SALEM	13	90	143	246	-	188	-
02. BANTARKAWUNG	3	109	130	242	-	213	-
03. BUMIAYU	3	74	158	235	-	205	-
04. PAGUYANGAN	11	104	118	233	-	152	-
05. SIRAMPOG	4	62	57	123	-	127	-
06. TONJONG	8	84	84	176	-	127	-
07. LARANGAN	7	146	108	261	-	178	-
08. KETANGGUNGAN	9	101	108	218	-	210	-
09. BANJARHARJO	12	119	78	209	-	268	-
10. LOSARI	10	129	124	263	-	226	-
11. TANJUNG	4	90	93	187	-	172	-
12. KERSANA	3	62	76	141	-	133	-
13. BULAKAMBA	13	144	128	285	-	263	-
14. WANASARI	16	122	152	290	-	262	-
15. SONGGOM	6	82	74	162	-	100	-
16. JATIBARANG	4	80	115	199	-	149	-
17. BREBES	26	168	268	462	-	312	-
Jumlah 2017	152	1.766	2.014	3.932	-	3.285	-
2016	159	1.768	2.317	4.244	-	3.408	15

Sumber : Dinas Pendidikan Pemuda dan Olahraga Kab.Brebes

Tabel 3.55 Banyaknya Guru SD Swasta Menurut Status Kepegawaian dan Golongan di Kabupaten Brebes Tahun 2017

Kecamatan	Golongan Guru Tetap (PNS)				Guru Tidak Tetap		
	II	III	IV	Jml	PNS	Non PNS	Guru Bantu
	(2)	(3)	(4)	(5)	(6)	(7)	(8)
01. SALEM	-	-	-	-	-	-	-
02. BANTARKAWUNG	-	-	-	-	-	-	-
03. BUMIAYU	-	3	-	3	-	12	-
04. PAGUYANGAN	-	-	-	-	-	1	-
05. SIRAMPOG	-	-	-	-	-	-	-
06. TONJONG	-	-	-	-	-	-	-
07. LARANGAN	-	-	-	-	-	2	-
08. KETANGGUNGAN	-	-	-	-	-	4	-
09. BANJARHARJO	-	-	-	-	-	-	-
10. LOSARI	-	-	-	-	-	-	-
11. TANJUNG	-	-	-	-	-	-	-
12. KERSANA	-	-	-	-	-	1	-
13. BULAKAMBA	-	-	-	-	-	1	-
14. WANASARI	-	-	-	-	-	-	-
15. SONGGOM	-	-	-	-	-	-	-
16. JATIBARANG	-	-	-	-	-	1	-
17. BREBES	-	-	-	-	-	25	-
Jumlah 2017	-	3	-	3	-	47	-
2016	-	-	-	-	-	76	3

Sumber : Dinas Pendidikan Pemuda dan Olahraga Kab.Brebes

Tabel 3.56 Banyaknya Guru SMP Negeri Menurut Status Kepegawaian dan Golongan di Kabupaten Brebes Tahun 2017

Kecamatan	Golongan Guru Tetap (PNS)				Guru Tidak Tetap		
	II	III	IV	Jml	PNS	Non PNS	Guru Bantu
	(1)	(2)	(3)	(4)	(5)	(6)	(7)
01. SALEM	-	20	17	37	-	65	-
02. BANTARKAWUNG	-	19	24	43	-	53	-
03. BUMIAYU	-	44	55	99	-	40	-
04. PAGUYANGAN	1	34	27	62	-	33	-
05. SIRAMPOG	-	13	14	27	-	21	-
06. TONJONG	1	28	35	64	-	27	-
07. LARANGAN	-	48	32	80	-	65	-
08. KETANGGUNGAN	-	29	30	59	-	71	-
09. BANJARHARJO	1	36	19	56	-	79	-
10. LOSARI	2	33	33	68	-	78	-
11. TANJUNG	-	47	33	80	-	84	-
12. KERSANA	-	26	22	48	-	58	-
13. BULAKAMBA	-	41	34	75	-	55	-
14. WANASARI	1	42	48	91	-	70	-
15. SONGGOM	-	40	17	57	-	54	-
16. JATIBARANG	1	38	34	73	-	76	-
17. BREBES	1	108	93	202	-	105	-
Jumlah 2017	8	646	567	1.221	-	1.034	-
2016	11	646	677	1.334	-	1.136	6

Sumber : Dinas Pendidikan Pemuda dan Olahraga Kab.Brebes

Tabel 3.57 Banyaknya Guru SMP Swasta Menurut Status Kepegawaian dan Golongan di Kabupaten Brebes Tahun 2017

Kecamatan	Golongan Guru Tetap (PNS)				Guru Tidak Tetap		
	II	III	IV	Jumlah	PNS	Non PNS	Guru Bantu
	(2)	(3)	(4)	(5)	(6)	(7)	(8)
01. SALEM	-	-	-	-	-	6	-
02. BANTARKAWUNG	1	2	-	3	-	4	-
03. BUMIAYU	-	2	4	6	-	26	-
04. PAGUYANGAN	-	1	-	1	-	19	-
05. SIRAMPOG	-	2	1	3	-	8	-
06. TONJONG	-	-	1	1	-	3	-
07. LARANGAN	-	-	-	-	-	4	-
08. KETANGGUNGAN	-	-	2	2	-	14	-
09. BANJARHARJO	-	-	-	-	-	18	-
10. LOSARI	-	-	-	-	-	1	-
11. TANJUNG	-	-	-	-	-	1	-
12. KERSANA	-	-	-	-	-	7	-
13. BULAKAMBA	-	-	1	1	-	7	-
14. WANASARI	-	1	-	1	-	2	-
15. SONGGOM	-	-	-	-	-	7	-
16. JATIBARANG	-	-	1	1	-	2	-
17. BREBES	-	1	5	6	-	8	-
Jumlah 2017	1	9	15	25	-	137	-
2016	2	8	16	26	-	292	6

Sumber : Dinas Pendidikan Pemuda dan Olahraga Kab.Brebes

Tabel 3.58 Banyaknya Guru SMA Negeri Menurut Status Kepegawaian dan Golongan di Kabupaten Brebes Tahun 2017

Kecamatan	Golongan Guru Tetap (PNS)				Guru Tidak Tetap		
	II	III	IV	Jml	PNS	Non PNS	Guru Bantu
	(2)	(3)	(4)	(5)	(6)	(7)	(8)
01. SALEM	-	14	4	18	-	21	-
02. BANTARKAWUNG	-	8	12	20	-	17	-
03. BUMIAYU	-	13	31	44	-	15	-
04. PAGUYANGAN	-	5	19	24	-	10	-
05. SIRAMPOG	-	7	4	11	-	11	-
06. TONJONG	-	-	-	-	-	-	-
07. LARANGAN	-	13	21	34	-	28	-
08. KETANGGUNGAN	-	19	3	22	-	20	-
09. BANJARHARJO	-	16	13	29	-	9	-
10. LOSARI	-	10	9	19	-	14	-
11. TANJUNG	1	23	17	41	-	19	-
12. KERSANA	-	19	4	23	-	19	-
13. BULAKAMBA	-	22	19	41	-	15	-
14. WANASARI	-	9	9	18	-	10	-
15. SONGGOM	-	-	-	-	-	-	-
16. JATIBARANG	-	16	3	19	-	15	-
17. BREBES	1	64	62	127	-	62	-
Jumlah 2017	2	258	230	490	-	285	-
2016	1	253	255	509	-	284	-

Sumber : Dinas Pendidikan Pemuda dan Olahraga Kab.Brebes

Tabel 3.59 Banyaknya Guru SMA Swasta Menurut Status Kepegawaian dan Golongan di Kabupaten Brebes Tahun 2017

Kecamatan	Golongan Guru Tetap (PNS)				Guru Tidak Tetap		
	II	III	IV	Jumlah	PNS	Non PNS	Guru Bantu
	(2)	(3)	(4)	(5)	(6)	(7)	(8)
01. SALEM	-	-	-	-	-	-	-
02. BANTARKAWUNG	-	-	-	-	-	-	-
03. BUMIAYU	-	8	2	10	-	12	-
04. PAGUYANGAN	-	-	-	-	-	1	-
05. SIRAMPOG	-	3	-	3	-	-	-
06. TONJONG	-	1	-	1	-	6	-
07. LARANGAN	-	-	-	-	-	-	-
08. KETANGGUNGAN	-	1	-	1	-	-	-
09. BANJARHARJO	-	-	-	-	-	1	-
10. LOSARI	-	-	-	-	-	-	-
11. TANJUNG	-	-	-	-	-	-	-
12. KERSANA	-	-	-	-	-	-	-
13. BULAKAMBA	-	-	-	-	-	-	-
14. WANASARI	-	-	-	-	-	-	-
15. SONGGOM	-	-	-	-	-	-	-
16. JATIBARANG	-	-	-	-	-	-	-
17. BREBES	-	-	-	-	-	-	-
Jumlah 2017	-	13	2	15	-	20	-
2016	1	16	1	18	-	81	6

Sumber : Dinas Pendidikan Pemuda dan Olahraga Kab.Brebes

Tabel 3.60 Banyaknya Guru SMK Negeri Menurut Status Kepegawaian dan Golongan di Kabupaten Brebes Tahun 2017

Kecamatan	Golongan Guru Tetap (PNS)				Guru Tidak Tetap		
	II	III	IV	Jumlah	PNS	Non PNS	Guru Bantu
	(2)	(3)	(4)	(5)	(6)	(7)	(8)
01. SALEM	-	-	-	-	-	-	-
02. BANTARKAWUNG	-	-	-	-	-	-	-
03. BUMIAYU	-	-	-	-	-	-	-
04. PAGUYANGAN	-	-	-	-	-	-	-
05. SIRAMPOG	-	-	-	-	-	-	-
06. TONJONG	-	29	2	31	-	45	-
07. LARANGAN	-	-	-	-	-	-	-
08. KETANGGUNGAN	-	-	-	-	-	-	-
09. BANJARHARJO	-	-	-	-	-	-	-
10. LOSARI	-	-	-	-	-	-	-
11. TANJUNG	-	-	-	-	-	-	-
12. KERSANA	1	17	4	22	-	46	-
13. BULAKAMBA	-	26	28	54	-	21	-
14. WANASARI	-	-	-	-	-	-	-
15. SONGGOM	-	-	-	-	-	41	-
16. JATIBARANG	-	-	-	-	-	-	-
17. BREBES	-	19	15	34	-	25	-
Jumlah 2017	1	91	49	141	-	178	-
2016	-	95	80	175	-	185	2

Sumber : Dinas Pendidikan Pemuda dan Olahraga Kab.Brebes

Tabel 3.61 Banyaknya Guru SMK Swasta Menurut Status Kepegawaian dan Golongan di Kabupaten Brebes Tahun 2017

Kecamatan	Golongan Guru Tetap (PNS)				Guru Tidak Tetap		
	II	III	IV	Jumlah	PNS	Non PNS	Guru Bantu
	(2)	(3)	(4)	(5)	(6)	(7)	(8)
01. SALEM	-	-	-	-	-	6	-
02. BANTARKAWUNG	-	-	-	-	-	12	-
03. BUMIAYU	-	-	-	-	-	18	-
04. PAGUYANGAN	-	-	-	-	-	15	-
05. SIRAMPOG	-	1	-	1	-	15	-
06. TONJONG	-	-	-	-	-	12	-
07. LARANGAN	-	-	-	-	-	54	-
08. KETANGGUNGAN	-	-	-	-	-	29	-
09. BANJARHARJO	-	-	-	-	-	6	-
10. LOSARI	-	-	-	-	-	1	-
11. TANJUNG	-	-	-	-	-	2	-
12. KERSANA	-	-	-	-	-	42	-
13. BULAKAMBA	-	-	-	-	-	12	-
14. WANASARI	-	-	-	-	-	5	-
15. SONGGOM	-	-	-	-	-	14	-
16. JATIBARANG	-	-	-	-	-	10	-
17. BREBES	-	3	-	3	-	23	-
Jumlah 2017	-	4	-	4	-	276	-
2016	59	5	-	64	-	789	2

Sumber : Dinas Pendidikan Pemuda dan Olahraga Kab.Brebes



KESEHATAN

BAB 4



Pada tahun 2017 di Kabupaten Brebes terdapat 2 rumah sakit milik pemerintah, 7 milik swasta, dan 2 rumah sakit khusus.

Tahun 2017 di Kabupaten Brebes terdapat 169 dokter umum, 39 dokter spesialis, 13 dokter gigi, 940 bidan dan 439 perawat.



Angka Ibu Melahirkan, Kematian Ibu dan Kematian Bayi



Pada tahun 2017 di Kabupaten Brebes angka ibu melahirkan, kematian ibu dan kematian bayi mengalami penurunan dari tahun sebelumnya.

Ibu Melahirkan

Kematian Ibu

Kematian Bayi

Uraian

Kesehatan merupakan salah satu komponen dalam meningkatkan kualitas hidup manusia yang tersusun dalam Indeks Pembangunan Manusia (IPM). Dengan kata lain semakin baik kesehatan manusia maka semakin baik pula kualitas hidup manusia tersebut. Dalam memenuhi kebutuhan tersebut salah satu hal yang perlu dilakukan adalah meningkatkan pembangunan kesehatan di suatu daerah misalnya seperti memperhatikan ketersediaan sarana dan prasarana kesehatan. Akses masyarakat dalam menikmati fasilitas kesehatan serta pelayanan kesehatan yang baik bagi seluruh kalangan masyarakat.

4.1. Sarana dan Prasarana Kesehatan

Berdasarkan data Dinas Kesehatan Kabupaten Brebes tahun 2017 jumlah puskesmas induk dan pembantu Kabupaten Brebes sebanyak 98 unit, jumlah poliklinik kesehatan desa sebanyak 244 unit, jumlah klinik pratama sebanyak 20 unit, jumlah rumah sakit khusus 2 unit, klinik utama 3 unit sedangkan rumah sakit umum milik pemerintah dan milik swasta sebanyak 9 unit.

4.2. Tenaga Kesehatan

Banyaknya tenaga medis dan non medis kesehatan di Kabupaten Brebes tahun 2017 meliputi dokter umum PNS dan non PNS sebanyak 169 orang, dokter spesialis PNS dan non PNS sebanyak 39 orang, dokter gigi PNS dan non PNS sebanyak 13 orang, bidan PNS dan non PNS sebanyak 940 orang serta jumlah perawat/ mantri PNS dan non PNS sebanyak 439 orang. Jumlah semua tenaga medis tersebut meningkat dibandingkan tahun 2016.

4.3. Indikator Kesehatan

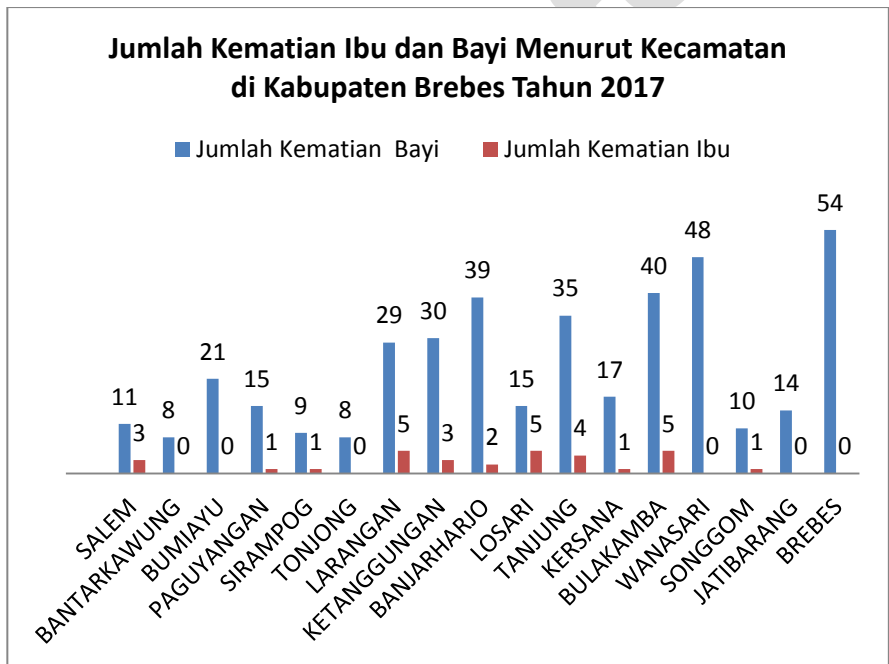
Indikator yang menjadi perhatian dalam pelaksanaan pelayanan kesehatan disuatu daerah sebagai berikut :

4.3.1. Angka Kematian Ibu (AKI)

Angka Kematian Ibu adalah salah satu indikator yang digunakan untuk mengukur status kesehatan ibu pada suatu wilayah. Berdasarkan data dari Dinas kesehatan Kabupaten Brebes tahun 2017 jumlah kematian ibu sebanyak 31 orang. Yang berarti mengalami penurunan cukup drastis, yakni sebanyak 23 point dari tahun sebelumnya.

4.3.2. Angka Kematian Bayi (AKB)

Berdasarkan data yang diperoleh dari Dinas Kesehatan Kabupaten Brebes tahun 2017, Angka kematian bayi pada tahun 2017 mengalami penurunan yang cukup tinggi sebesar 321 bayi.



Gambar 4.1. Jumlah Angka Kematian Ibu dan Bayi Menurut Kecamatan di Kabupaten Brebes Tahun 2017

Tabel 4.1 Banyaknya Sarana dan Prasarana Kesehatan Menurut Kecamatan di Kabupaten Brebes Tahun 2013-2017

Kecamatan	Puskesmas		Poliklinik Kesehatan Desa	Klinik Pratama	RS Khusus	Klinik Utama	RSU	
	Induk	Pembantu					Pemerintah	Swasta
(1)	(2)	(3)	(4)	(5)	(6)	(7)	(8)	(9)
01. SALEM	2	2	17	-	-	-	-	-
02. BANTARKAWUNG	2	6	12	-	-	-	-	-
03. BUMIAYU	2	3	15	3	-	1	1	3
04. PAGUYANGAN	2	5	8	1	-	-	-	-
05. SIRAMPOG	1	3	10	1	-	-	-	-
06. TONJONG	2	3	10	1	-	-	-	-
07. LARANGAN	2	4	9	1	-	-	-	1
08. KETANGGUNGAN	2	5	15	-	-	-	-	-
09. BANJARHARJO	3	4	20	2	-	-	-	1
10. LOSARI	3	4	20	1	-	-	-	-
11. TANJUNG	3	3	17	2	1	-	-	-
12. KERSANA	1	4	9	-	-	-	-	-
13. BULAKAMBA	3	4	15	3	-	-	-	-
14. WANASARI	3	4	15	-	-	-	-	1
15. SONGGOM	1	2	7	-	-	-	-	-
16. JATIBARANG	2	2	21	1	-	-	-	-
17. BREBES	4	2	24	4	1	2	1	1
JUMLAH 2017	38	60	244	20	2	3	2	7
2016	38	59	236	20	2	3	2	7
				BP Swasta		Rumah Bersalin		
2015	38	60	232	6	2	5	2	7
2014	38	60	228	6	2	4	2	7
2013	38	59	234	8	1	8	2	7

Sumber : Dinas Kesehatan Kabupaten Brebes

Tabel 4.2 Banyaknya Tempat Tidur Pasien Rawat Inap Kabupaten Brebes Tahun 2017

Kecamatan	Sarana Kesehatan				Jumlah
	RSUD	RSU Swasta	Puskemas	Lain - Lain	
(1)	(2)	(3)	(4)	(5)	(6)
01. SALEM	-	-	22	-	22
02. BANTARKAWUNG	-	-	9	-	9
03. BUMIAYU	89	217	-	-	306
04. PAGUYANGAN	-	-	14	-	14
05. SIRAMPOG	-	-	8	-	8
06. TONJONG	-	-	7	-	7
07. LARANGAN	-	55	28	-	83
08. KETANGGUNGAN	-	-	32	-	32
09. BANJARHARJO	-	64	45	-	109
10. LOSARI	-	-	52	-	52
11. TANJUNG	-	76	18	-	94
12. KERSANA	-	-	14	-	14
13. BULAKAMBA	-	-	24	-	24
14. WANASARI	-	185	-	-	185
15. SONGGOM	-	-	17	-	17
16. JATIBARANG	-	-	10	-	10
17. BREBES	441	92	-	-	533
JUMLAH 2017	530	689	300	-	1.519
2016	339	660	375	-	1.374
2015	302	564	248	-	1.114
2014	274	501	239	-	1.014
2013	255	478	225	-	958

Sumber : Dinas Kesehatan Kabupaten Brebes

Tabel 4.3 Banyaknya Posyandu Menurut Kecamatan di Kabupaten Brebes Tahun 2013-2017

Kecamatan	Posyandu				Jumlah
	Pratama	Madya	Purnama	Mandiri	
(1)	(2)	(3)	(4)	(5)	(6)
01. SALEM	1	12	65	5	83
02. BANTARKAWUNG	1	29	57	2	89
03. BUMIAYU	-	66	31	-	97
04. PAGUYANGAN	-	45	13	44	102
05. SIRAMPOG	1	9	-	73	83
06. TONJONG	46	34	3	2	85
07. LARANGAN	-	20	76	4	100
08. KETANGGUNGAN	-	60	47	-	107
09. BANJARHARJO	14	108	14	-	136
10. LOSARI	55	67	12	-	134
11. TANJUNG	53	25	51	-	129
12. KERSANA	-	-	69	1	70
13. BULAKAMBA	9	73	44	1	127
14. WANASARI	2	51	77	8	138
15. SONGGOM	1	33	28	1	63
16. JATIBARANG	-	42	54	-	96
17. BREBES	3	51	66	31	151
JUMLAH 2017	186	725	707	172	1.790
2016	213	739	709	99	1.760
2015	179	771	698	111	1.759
2014	224	825	570	106	1.725
2013	190	897	560	99	1.746

Sumber : Dinas Kesehatan Kabupaten Brebes

Tabel 4.4 Banyaknya Tenaga Medis dan Non Medis Menurut Kecamatan di Kabupaten Brebes Tahun 2013-2017

No.	Kecamatan	Dokter Umum		Dokter Spesialis		Dokter Gigi		Bidan				Perawat/ Mantri	
		PNS	Non PNS	PNS	Non PNS	PNS	Non PNS	PNS		Non PNS		PNS	Non PNS
								Desa	Puskes mas	Desa	Puskes mas		
(1)	(2)	(3)	(4)	(5)	(6)	(7)	(8)	(9)	(10)	(11)	(12)	(13)	(14)
1	SALEM	4	-	-	-	-	-	11	2	8	13	18	14
2	BANTARKAWUNG	3	1	-	-	-	-	16	7	18	17	12	7
3	BUMIAYU	11	16	2	4	1	1	11	7	17	11	11	12
4	PAGUYANGAN	3	1	-	-	1	-	13	6	13	11	15	11
5	SIRAMPOG	2	1	-	-	1	-	8	6	8	7	2	11
6	TONJONG	3	1	-	-	1	-	7	8	12	15	10	15
7	LARANGAN	5	3	-	1	1	-	5	13	19	19	20	1
8	KETANGGUNGAN	3	4	-	-	-	-	10	10	17	24	13	2
9	BANJARHARJO	4	11	-	-	1	-	16	13	16	19	17	16
10	LOSARI	6	-	-	-	1	-	11	12	14	20	22	30
11	TANJUNG	5	8	-	-	1	-	4	13	16	8	22	18
12	KERSANA	2	1	-	-	1	-	5	15	11	8	3	11
13	BULAKAMBA	7	-	-	-	1	-	18	15	22	33	19	17
14	WANASARI	5	17	-	6	-	-	13	24	24	23	14	12
15	SONGGOM	1	2	-	-	-	-	6	6	14	7	6	7
16	JATIBARANG	4	-	-	-	1	-	10	9	18	16	10	15
17	BREBES	28	7	19	7	1	-	18	20	34	40	20	6
Jumlah 2017		96	73	21	18	12	1	182	186	281	291	234	205
2016		97	45	21	4	12	1	160	185	279	292	224	187
2015		94	69	21	23	12	7	160	177	279	291	457	645
2014		86	39	42	41	16	7	156	165	277	95	257	484
2013		385	278	82	64	47	16	153	163	275	94	246	485

Sumber : Dinas Kesehatan Kab.Brebes

Tabel 4.5 Banyaknya Kelahiran Bayi, Kematian Bayi, Ibu Melahirkan dan Kematian Ibu Melahirkan Menurut Kecamatan di Kabupaten Brebes Tahun 2013-2017

Kecamatan	Jumlah Kelahiran Bayi	Jumlah Kematian Bayi	Jumlah Ibu Melahirkan	Penyebab Kematian Ibu			Jumlah Kematian Ibu
				Jumlah Kematian Ibu Hamil	Jumlah Kematian Ibu Bersalin	Jumlah Kematian Ibu Nifas	
(1)	(2)	(3)	(4)	(5)	(6)	(7)	(8)
01. SALEM	933	11	932	1	-	2	3
02. BANTARKAWUNG	1.478	8	1.253	-	-	-	-
03. BUMIAYU	1.742	21	1.467	-	-	-	-
04. PAGUYANGAN	1.874	15	1.702	1	-	-	1
05. SIRAMPOG	1.076	9	1.080	1	-	-	1
06. TONJONG	1.323	8	1.319	-	-	-	-
07. LARANGAN	2.557	29	1.556	3	-	2	5
08. KETANGGUNGAN	2.196	30	1.481	1	-	2	3
09. BANJARHARJO	2.014	39	1.994	1	-	1	2
10. LOSARI	2.539	15	2.208	2	-	3	5
11. TANJUNG	1.878	35	2.455	2	-	2	4
12. KERSANA	1.058	17	1.053	-	-	1	1
13. BULAKAMBA	3.066	40	3.063	2	1	2	5
14. WANASARI	2.826	48	3.539	-	-	-	-
15. SONGGOM	1.444	10	1.423	1	-	-	1
16. JATIBARANG	1.484	14	1.481	-	-	-	-
17. BREBES	3.186	54	3.193	-	-	-	-
Jumlah 2017	32.674	403	31.199	15	1	15	31
2016	33.086	724	34.868	8	6	40	54
2015	33.312	342	35.001	21	2	29	52
2014	33.456	348	34.729	29	14	30	73
2013	33.074	350	35.062	16	15	30	61

Sumber : Dinas Kesehatan Kab. Brebes

Tabel 4.6 Banyaknya Jamkesmas dan Jamkesda yang Disalurkan di Kabupaten Brebes Tahun 2013-2017

Kecamatan	Jaminan Kesehatan	
	Jamkesmas (jiwa)	Jamkesda (Keluar Kota Brebes(KK))
(1)	(2)	(3)
01. SALEM	42.490	8
02. BANTARKAWUNG	77.824	44
03. BUMIAYU	53.358	104
04. PAGUYANGAN	73.502	44
05. SIRAMPOG	35.221	24
06. TONJONG	45.741	19
07. LARANGAN	85.597	60
08. KETANGGUNGAN	101.554	78
09. BANJARHARJO	77.001	186
10. LOSARI	87.094	161
11. TANJUNG	71.437	111
12. KERSANA	33.784	75
13. BULAKAMBA	128.204	172
14. WANASARI	121.764	384
15. SONGGOM	48.811	148
16. JATIBARANG	45.625	410
17. BREBES	100.960	729
Jumlah 2017	1.229.967	2.757
2016	1.093.945	273.486
2015	1.094.814	267.026
2014	1.068.930	336
2013	1.098.939	340

Sumber : Dinas Kesehatan Kab.Brebes

Tabel 4.7 Data Peserta JKN – KIS Per Segmen Kabupaten Brebes Per 31 Desember 2017

No	Jenis Kepesertaan	Jumlah Jiwa
(1)	(2)	(3)
1	BP - Bukan Pekerja Lainnya	157
2	BP - Perintis Kemerdekaan	2
3	BP - PP Pemerintah	16.389
4	BP - Veteran	1.462
5	PBI APBD	31.686
6	PBI APBN	1.232.224
7	PBPU - WNA	1
8	PBPU - WNI	128.157
9	PPU - BUMD	793
10	PPU - BUMN	-
11	PPU - Eks AKSES	47.638
12	PPU - POLRI	1.975
13	PPU - Swasta	32.556
14	PPU - TNI	1.238
15	PPU - WNA	2
Jumlah		1.494.280

Keterangan

BP : Bukan Pekerja
PBI : Penerima Bantuan Iuran
PBPU : Pekerja Bukan Penerima Upah
PPU : Pekerja Penerima Upah

Sumber : BPJS Kesehatan Kab. Brebes



PEKERJAAN UMUM DAN TATA RUANG

BAB 5



Terdapat 460.841 KK yang memiliki rumah dan 44.053 diantara tidak layak huni

Sepanjang 577,73 Km jalan berstatus baik di Kabupaten Brebes pada tahun 2017



**Pelanggan PDAM tahun 2017
di Kabupaten Brebes sebanyak 29.561**

URAIAN

Pembangunan infrastruktur di suatu daerah menjadi salah satu aspek yang penting serta penggerak pertumbuhan ekonomi di suatu daerah. Pertumbuhan ekonomi yang baik maka secara tidak langsung akan mendorong kualitas infrastruktur disuatu daerah.

5.1. Irigasi

Kabupaten Brebes merupakan daerah yang memiliki wilayah pertanian yang cukup luas. Oleh karena itu, Irigasi memiliki peranan yang cukup penting bagi Kabupaten Brebes. Berdasarkan data yang diperoleh dari Dinas Pengairan Sumber Daya Air dan Penataan Ruang Kabupaten Brebes, banyaknya infrastruktur irigasi yang dimiliki Kabupaten Brebes tahun 2017 diantaranya 8 DAS, 2 waduk dan 489.393 m saluran irigasi teknis (Saluran primer, sekunder dan terseier).

5.2. Infrastruktur Jalan dan Jembatan

Pentingnya infrastruktur jalan dan jembatan disuatu daerah juga berpengaruh terhadap penggerak pembangunan ekonomi. Kabupaten Brebes termasuk daerah yang sering dilalui untuk memenuhi distribusi lalu lintas barang maupun manusia. Oleh karena itu, pentingnya infrastruktur jalan dan jembatan di Kabupaten Brebes. Berdasarkan data yang diperoleh dari Dinas PSDAPR Kabupaten Brebes, pada tahun 2017 jalan dengan kondisi baik di Kabupaten Brebes sepanjang 577,73 km; jalan dengan kondisi sedang sepanjang 136,31 km; jalan dengan kondisi rusak sepanjang 115,80 km sedangkan jalan dengan kondisi rusak berat sepanjang 125,85 km. Sedangkan untuk jumlah dan panjang jembatan di Kabupaten Brebes tidak berubah, masih sama dengan tahun sebelumnya.

5.3. Akses Air Minum

Berdasarkan data yang diperoleh dari PDAM, tercatat bahwa pada tahun 2017 banyaknya pelanggan PDAM sebanyak 29.561 pelanggan. Kecamatan yang memiliki pelanggan terbanyak yaitu Kecamatan Brebes sebanyak 12.051 pelanggan. Masih terdapat Kecamatan yang belum memiliki terlayani oleh PDAM yaitu Kecamatan Losari dan Kecamatan Bulakamba.

Tabel 5.1 Banyaknya Prasarana Irigasi/Pengairan di Kabupaten Brebes Tahun 2017

Uraian	Tahun			
	2014	2015	2016	2017
(1)	(3)	(4)	(5)	(6)
1. Jumlah DAS	3	8	8	8
2. Jumlah Waduk	2	2	2	2
3. Jumlah Sarana Pengairan Teknis (m)				
Saluran Primer	16.162	16.162	14.446	14.446
Saluran Sekunder	417.329	417.329	417.329	435.547
Saluran Tersier	39.400	39.400	39.400	39.400
4. Jumlah sarana Pengairan Setengah Teknis (Ha)	10.897	10.897	-	-
5. Jumlah Sarana Pengairan Sederhana (Ha)	7.321	7.321	-	-

Sumber : Dinas PSDAPR Kabupaten Brebes

Tabel 5.2 Panjang Jalan di Wilayah Kabupaten Brebes Menurut Status Kondisi dan Kelas Jalan Tahun 2017

No	Keadaan Jalan	Panjang Jalan (Km)	Status Jalan		
			Jalan Negara	Jalan Propinsi	Jalan Kabupaten
(1)	(2)	(3)	(4)	(5)	(6)
1.	Jenis Permukaan				
a.	Diaspal	327,85	-	-	327,85
b.	Kerikil	0,00	-	-	-
c.	Tanah	0,00	-	-	-
d.	Tidak Dirinci (cor dan Hotmix)	627,84	96,24	149,26	382,34
	JUMLAH Tahun 2017	955,69	96,24	149,26	710,19
	Tahun 2016	955,69	96,24	149,26	710,19
	Tahun 2015	962,52	84,84	167,49	710,19
	Tahun 2014	909,17	84,84	167,49	656,84
2.	Kondisi Jalan				
a.	Baik	577,73	40,40	58,96	478,37
b.	Sedang	136,31	38,37	45,90	52,04
c.	Rusak	115,80	16,23	38,00	61,57
d.	Rusak Berat	125,85	1,24	6,40	118,21
	JUMLAH Tahun 2017	955,69	96,24	149,26	710,19
	Tahun 2016	955,69	96,24	149,26	710,19
	Tahun 2015	962,52	84,84	167,49	710,19
	Tahun 2014	909,17	84,84	167,49	656,84
3.	Kelas Jalan				
a.	Kelas I	32,68	32,68	-	-
b.	Kelas II	212,82	63,56	149,26	-
c.	Kelas III :				
	Kelas III A		-	-	-
	Kelas III B	43,52	-	-	43,52
	Kelas III C	443,57	-	-	443,57
d.	Kelas tidak dirinci (Kelas IV)	223,10	-	-	223,1
	JUMLAH Tahun 2017	955,69	96,24	149,26	710,19
	Tahun 2016	955,69	96,24	149,26	710,19
	Tahun 2015	962,52	84,84	167,49	710,19
	Tahun 2014	909,17	84,84	167,49	656,84

Sumber : Dinas Pekerjaan Umum Kabupaten Brebes

Tabel 5.3 Panjang Jalan Poros Desa di Kabupaten Brebes Tahun 2017

No.	Kecamatan	Poros Desa Tahun 2016 (km)	Poros Desa Tahun 2017 (km)
(1)	(2)	(3)	(4)
01.	SALEM	108.490	108.490
02.	BANTARKAWUNG	117.100	117.100
03.	BUMIAYU	25.500	25.500
04.	PAGUYANGAN	279.000	279.000
05.	SIRAMPOG	121.500	121.500
06.	TONJONG	83.500	83.500
07.	LARANGAN	65.400	65.400
08.	KETANGGUNGAN	57.900	57.900
09.	BANJARHARJO	174.300	174.300
10	LOSARI	53.400	53.400
11	TANJUNG	57.300	57.300
12	KERSANA	23.000	23.000
13	BULAKAMBA	33.800	33.800
14	WANASARI	31.800	31.800
15	SONGGOM	160.200	160.200
16	JATIBARANG	48.400	48.400
17	BREBES	41.800	41.800
Jumlah		1.482.390	1.482.390*

Ket :

*) Panjang Jalan Poros Desa dan Jalan Desa sesuai SK Buapti Brebes No.600/02305.A Th.2015

Sumber : Dinas Pekerjaan Umum Kabupaten Brebes

Tabel 5.4 **Kondisi Jalan dan Jembatan di Wilayah Kabupaten Brebes Menurut Status, Fungsi dan Jenis Permukaan Tahun 2017**

No	Keadaan Jalan	2016	2017
(1)	(2)	(3)	(4)
1.	Status Jalan	955,69	955,69
	- Nasional	96,24	96,24
	- Propinsi	149,26	149,26
	- Kabupaten	710,19	710,19
2.	Jalan menurut fungsi	245,50	245,50
	- Jalan Arteri	35,18	35,18
	- Jalan Kolektor	210,32	210,32
3.	Kondisi Jalan menurut jenis permukaan	955,69	955,69
	a. Hotmix *)	643,48	627,84
	b. Aspal	312,21	327,85
	c. Kerikil	0,00	0,00
	d. Tanah	0,00	0,00
	*) Hotmix + Cor Beton		
4.	Kondisi Jembatan		
	a. Panjang Jembatan (m)	6.367,70	6.367,70
	- Jembatan Kabupaten	3.462,50	3.462,50
	- Jembatan Provinsi	1.303,00	1.303,00
	- Jembatan Nasional	1.602,20	1.602,20
	b. Jumlah (bh)	518	518
	- Jembatan Kabupaten	294	294
	- Jembatan Provinsi	116	116
	- Jembatan Nasional	108	108

Sumber : Dinas Pekerjaan Umum Kabupaten Brebes

Tabel 5.5 Banyaknya dan Panjang Jembatan di Kabupaten Brebes Tahun 2017

NO	KECAMATAN	Jembatan	
		Jumlah	Panjang (m)
(1)	(2)	(3)	(4)
1	Salem	3	55
2	Bantarkawung	3	51
3	Bumiayu	4	87
4	Paguyangan	2	26
5	Sirampog	5	74
6	Tonjong	3	111
7	Larangan	4	178
8	Ketanggungan	17	392
9	Banjarharjo	4	59
10	Losari	5	98
11	Tanjung	15	574
12	Kersana	3	88
13	Bulakamba	3	26
14	Wanasari	7	127
15	Songgom	2	31
16	Jatibarang	3	37
17	Brebes	3	58
Jumlah 2017		86	2.072

Sumber : Dinas Pekerjaan Umum Kabupaten Brebes

Tabel 5.6 Banyaknya KK, KK yang Memiliki Rumah dan Rumah Tidak Layak Huni (RTLH) Tahun 2017

Kecamatan	Jumlah KK	Jumlah KK Memiliki Rumah	Jumlah RTLH
(1)	(2)	(3)	(4)
01. SALEM	17.246	17.290	742
02. BANTARKAWUNG	37.729	22.736	3.108
03. BUMIAYU	37.584	24.817	1.660
04. PAGUYANGAN	37.986	30.185	1.941
05. SIRAMPOG	26.115	15.485	2.137
06. TONJONG	19.245	14.106	1.270
07. LARANGAN	72.267	51.721	4.404
08. KETANGGUNGAN	48.306	40.744	5.466
09. BANJARHARJO	41.158	41.165	2.586
10. LOSARI	54.469	34.555	3.061
11. TANJUNG	31.582	19.090	4.825
12. KERSANA	22.268	16.202	1.783
13. BULAKAMBA	60.672	39.715	2.417
14. WANASARI	57.718	34.442	3.664
15. SONGGOM	28.071	14.381	782
16. JATIBARANG	31.934	20.396	1.528
17. BREBES	44.374	23.811	2.679
Jumlah 2017	668.724	460.841	44.053

Sumber : Dinas Perumahan Rakyat dan Kawasan Permukiman

Tabel 5.7 Banyaknya Pelanggan Air Minum dari Perusahaan Daerah Air Minum Menurut Kecamatan di Kabupaten Brebes Tahun 2017

Kecamatan	Banyaknya Pelanggan	Distribusi Air (m ³)	Terjual Air (m ³)	Nilai (Rp)
(1)	(2)	(3)	(4)	(5)
01. SALEM	154	49.168	30.639	112.268.800
02. BANTARKAWUNG	808	287.046	249.046	876.950.600
03. BUMIAYU	3.705	835.773	758.178	3.027.172.250
04. PAGUYANGAN	1.637	334.262	303.584	1.165.413.850
05. SIRAMPOG	913	251.517	234.113	609.300.750
06. TONJONG	605	111.884	94.762	351.198.850
07. LARANGAN	645	170.180	137.307	673.520.050
08. KETANGGUNGAN	775	144.933	107.558	561.411.950
09. BANJARHARJO	512	157.183	90.510	511.003.300
10. LOSARI	-	-	-	-
11. TANJUNG	216	57.721	43.378	214.046.700
12. KERSANA	2.464	609.115	455.389	2.272.469.450
13. BULAKAMBA	-	-	-	-
14. WANASARI	2.411	445.951	396.287	2.352.696.150
15. SONGGOM	217	33.300	25.883	143.333.500
16. JATIBARANG	2.448	802.909	249.046	2.458.244.850
17. BREBES	12.051	3.639.916	2.517.747	14.054.313.222
Jumlah 2017	29.561	7.931.061	5.693.427	29.383.356.272
2016	25.043	7.208.167	5.128.763	26.731.728.022
2015	22.205	7.236.255	5.135.718	23.815.582.902
2013	20.735	6.990.729	4.831.853	19.849.500.268
2012	19.192	5.303.634	3.685.583	15.991.551.278

Sumber : PDAM Kabupaten Brebes

Tabel 5.8 Banyaknya Pelanggan, Distribusi dan Air Minum yang Terjual dari Perusahaan Daerah Air Minum Menurut Bulan di Kabupaten Brebes Tahun 2017

Kecamatan	Banyaknya Pelanggan	Distribusi Air (m ³)	Terjual Air (m ³)	Nilai (Rp 000)
(1)	(2)	(3)	(4)	(5)
01. JANUARI	25.394	644.170	455.589	2.332.172.400
02. FEBRUARI	25.586	599.099	434.584	2.229.711.950
03. MARET	25.685	583.721	423.210	2.207.574.400
04. APRIL	25.800	627.078	442.194	2.275.665.500
05. MEI	26.247	647.675	445.459	2.343.269.200
06. JUNI	27.429	647.675	464.745	2.380.144.100
07. JULI	28.337	722.201	530.064	2.680.793.550
08. AGUSTUS	28.560	719.457	488.315	2.513.817.600
09. SEPTEMBER	28.856	720.945	503.907	2.548.909.650
10. OKTOBER	29.104	669.154	475.777	2.465.960.950
11. NOVEMBER	29.362	668.828	496.555	2.600.985.850
12. DESEMBER	29.561	681.649	523.028	2.804.381.122
Jumlah2017	29.561	7.931.661	5.693.427	29.383.356.272
2016	25.043	7.208.167	5.128.763	26.713.728.022
2015	22.205	7.236.255	5.135.718	23.815.582.902
2014	20.735	6.990.729	4.831.853	19.846.500.268
2013	19.192	5.303.634	3.685.583	15.991.551.278

Sumber: PDAM Kabupaten Brebes

Tabel 5.9 Banyaknya Pelanggan Air Minum dari Perusahaan Daerah Air Minum Menurut Kategori di Kabupaten Brebes Tahun 2017

KATAGORI PELANGGAN	GOL.	JUMLAH PELANGGAN	TERJUAL AIR (m ³)	NILAI (RP.)
(1)	(2)	(3)	(4)	(5)
1. SOSIAL UMUM	IA	32	58.932	123.020.900
2. SOSIAL KHUSUS	IB	1.181	293.010	791.536.502
3. RUMAH TANGGA A	IIA	425	150.800	771.200.380
4. RUMAH TANGGA B	IIB	2.146	4.492.837	22.984.450.514
5. INSTANSI PEMERINTAH	IIC	24.726	197.879	1.219.791.150
6. NIAGA KECIL	IIIA	850	270.162	1.785.585.110
7. NIAGA BESAR	IIIB	148	64.418	547.110.532
8. INDUSTRI KECIL	IVA	-	-	-
9. INDUSTRI BESAR	IVB	-	-	-
10. TARIF KHUSUS	IIIC	53	39.919	463.356.184
11. TANGKI AIR	-	-	125.470	697.305.000
JUMLAH TAHUN 2017	-	29.561	5.693.427	29.383.356.272
2016	-	25.043	5.128.763	26.731.728.022
2015	-	22.205	5.135.718	23.815.582.902
2014	-	20.735	4.831.853	19.849.500.268
2013	-	19.192	3.685.583	15.991.551.278


Sumber: PDAM Kabupaten Brebes



KETENTRAMAN, KETERTIBAN UMUM DAN PERLINDUNGAN MASYARAKAT

BAB 6

Banyaknya penderita ketergantungan narkoba di Kabupaten Brebes tahun 2017 yang di rehabilitasi sebanyak 17 orang, jumlah ini telah mengalami penurunan dibandingkan tahun 2016.



URAIAN

Pemerintah tidak hanya sebatas pelindung melainkan juga sebagai pelayan masyarakat misalnya dalam hal ketentraman, ketertiban umum dan perlindungan masyarakat. Ketiga hal tersebut merupakan perkembangan dari kebutuhan dasar masyarakat yang meliputi pendidikan, kesehatan, daya beli serta fasilitas umum. Ketentraman, Ketertiban dan Perlindungan masyarakat merupakan manifestasi dari hak asasi manusia dalam tertib kehidupan berbangsadan bernegara sebagaimana dijamin dalam pasal 28J UUD 1945 (amandemen). Mengingat bahwa ketentraman, ketertiban dan perlindungan masyarakat merupakan kebutuhan dasar masyarakat. Oleh karena itu, diperlukan data terkait capaian penyelenggaraan ketentraman, ketertiban dan perlindungan masyarakat.

6.1. Penderita Ketergantungan Narkoba dan Penyuluhan Narkoba

Ketergantungan narkoba merupakan kondisi dimana seseorang atau si pengguna narkoba tidak bisa lepas dari pemakaian narkoba. Keadaan tersebut diakibatkan karena penyalahgunaan narkoba yang disertai dengan dosis penggunaan narkoba yang semakin meningkat. Penderita Ketergantungan narkoba yang direhabilitasi di Kabupaten Brebes pada tahun 2017 sebanyak 17 penderita. Jumlah tersebut mengalami penurunan sebanyak 12 point dari tahun 2016.

6.2. Aparat Pelindung

Berdasarkan data yang diperoleh dari Satpol PP Kabupaten Brebes tahun 2017, banyaknya petugas perlindungan masyarakat di Kabupaten Brebes sebanyak 9.776 petugas yang terdiri dari 172 satpol PP dan 9.604 Linmas. Selain satpol PP dan Linmas, adapula TNI dan Polisi yang juga bertugas melayani masyarakat dalam hal ketentraman dan ketertiban. Dengan jumlah personil di tahun 2017 sebanyak 756 anggota Polisi dan 351 anggota TNI di Kabupaten Brebes.

Tabel 6.1 Banyaknya Operasi Ketertiban/Keamanan di Kabupaten Brebes Tahun 2017

Kecamatan	Jumlah Operasi Ketertiban / Keamanan	Obyek Penertiban				
		Pekat	PKL	Spanduk	Perijinan	
(1)	(2)	(3)	(4)	(5)	(6)	
01.SALEM	4	-	-	2	2	
02.BANTARKAWUNG	4	-	-	2	2	
03.BUMIAYU	8	-	4	2	2	
04.PAGUYANGAN	8	-	4	2	2	
05.SIRAMPOG	3	-	-	1	2	
06.TONJONG	11	3	4	2	2	
07.LARANGAN	3	-	-	2	1	
08.KETANGGUNGAN	7	-	4	2	1	
09.BANJARHARJO	5	-	2	2	1	
10.LOSARI	12	4	1	6	1	
11.TANJUNG	7	-	-	6	1	
12.KERSANA	3	-	-	2	1	
13.BULAKAMBA	14	2	4	6	2	
14.WANASARI	8	-	-	6	2	
15.SONGGOM	10	-	4	4	2	
16.JATIBARANG	15	3	4	6	2	
17.BREBES	38	12	12	12	2	
JUMLAH	2017	160	24	43	65	28
	2016	195	36	55	72	32
	2015	160	24	43	65	28
	2014	103	9	33	39	22
	2013	89	9	29	34	17

Sumber : Kantor Satpol PP Kab.Brebes

Tabel 6.2 Banyaknya Perlindungan Masyarakat Menurut Kecamatan di Kabupaten Brebes Tahun 2017

Kecamatan	Desa / Kelurahan	Klasifikasi		Jumlah	
		Linmas	Satpol PP		
(1)	(2)	(3)	(4)	(5)	
01.SALEM	21	498	6	504	
02.BANTARKAWUNG	18	414	7	421	
03.BUMIAYU	15	576	7	583	
04.PAGUYANGAN	12	535	6	541	
05.SIRAMPOG	13	545	7	552	
06.TONJONG	14	429	6	435	
07.LARANGAN	11	528	7	535	
08.KETANGGUNGAN	21	693	9	702	
09.BANJARHARJO	25	553	7	560	
10.LOSARI	22	589	6	595	
11.TANJUNG	18	619	7	626	
12.KERSANA	13	427	9	436	
13.BULAKAMBA	19	768	7	775	
14.WANASARI	20	603	7	610	
15.SONGGOM	10	387	6	393	
16.JATIBARANG	22	623	7	630	
17.BREBES	23	817	6	823	
KABUPATEN BREBES	-	-	55	55	
JUMLAH	2017	297	9.604	172	8.903
	2016	297	9.604	177	9.781
	2015	297	9.604	172	9.776
	2014	297	9.473	168	9.641
	2013	297	9.582	166	9.748

Sumber : Kantor Satpol PP Kab. Brebes

Tabel 6.3 Banyaknya Patroli, Pelanggaran dan Penyelesaian K3 (Ketertiban, Ketentraman dan Keindahan) di Kabupaten Brebes Tahun 2017

Kecamatan	Jumlah Petugas Patroli Satpol PP Pemantauan K3 Dalam 24 Jam (orang)	Pelanggaran K3 (kasus)	Penyelesaian Pelanggaran K3 (kasus)
(1)	(2)	(3)	(4)
01.SALEM	6	-	-
02.BANTARKAWUNG	7	-	-
03.BUMIAYU	7	6	6
04.PAGUYANGAN	6	3	3
05.SIRAMPOG	7	-	-
06.TONJONG	6	6	6
07.LARANGAN	7	-	-
08.KETANGGUNGAN	9	5	5
09.BANJARHARJO	7	-	-
10.LOSARI	6	-	-
11.TANJUNG	7	-	-
12.KERSANA	9	-	-
13.BULAKAMBA	7	11	11
14.WANASARI	7	5	5
15.SONGGOM	6	10	10
16.JATIBARANG	7	15	15
17.BREBES	6	33	33
KABUPATEN BREBES	55	-	-
JUMLAH 2017	172	97	98
2016	177	18	18
2015	172	94	94
2014	168	14	14
2013	166	20	20

Sumber : Kantor Satpol PP Kab. Brebes

Tabel 6.4 Banyaknya Anggota TNI dan Polisi Kecamatan di Kabupaten Brebes Tahun 2017

Kecamatan	Jumlah Anggota TNI	Jumlah Anggota Polisi	Jumlah Pos Polisi
(1)	(2)	(3)	(4)
01. SALEM	16	19	-
02. BANTARKAWUNG	15	19	-
03. BUMIAYU	18	23	1
04. PAGUYANGAN	16	20	-
05. SIRAMPOG	15	19	-
06. TONJONG	15	21	-
07. LARANGAN	12	21	-
08. KETANGGUNGAN	17	27	-
09. BANJARHARJO	15	21	-
10. LOSARI	13	24	1
11. TANJUNG	13	26	3
12. KERSANA	10	21	-
13. BULAKAMBA	14	23	-
14. WANASARI	15	27	-
15. SONGGOM	10	21	-
16. JATIBARANG	16	28	-
17. BREBES	17	25	3
18. KODIM BREBES	88	-	-
19. MAPOLRES BREBES	-	371	-
20. SUB DENPOM BREBES	9	-	-
21. MINVETCAD BREBES	7	-	-
JUMLAH 2017	351	756	8
2016	348	731	8
2015	343	714	8
2014	345	707	7
2013	332	723	7

Sumber : Kodim 0713 Brebes dan Polres Brebes

Tabel 6.5 Banyaknya Bencana Alam yang Terjadi Menurut Kecamatan di Kabupaten Brebes Tahun 2017

Kecamatan	Jenis Kejadian								Jumlah Kejadian
	Banjir	Longsor	Tanah Bergerak	Angin Ribut	Kebakaran	Keke- ringan	Gempa Bumi	Bencana Lainnya	
(1)	(2)	(3)	(4)	(5)	(6)	(7)	(8)	(9)	(10)
01.BREBES	11	3	-	1	5	4	-	1	25
02.WANASARI	3	-	-	-	6	-	-	2	11
03.BULAKAMBA	-	-	-	-	8	-	-	-	8
04.TANJUNG	1	-	-	-	-	-	-	-	1
05.LOSARI	2	1	-	-	4	-	-	-	7
06.JATIBARANG	12	-	-	1	-	2	-	-	15
07.LARANGAN	-	7	-	-	1	5	-	2	15
08.KERSANA	6	-	-	-	2	-	-	-	8
09.KETANGGUNGAN	3	4	-	-	2	6	-	-	15
10.BANJARHARJO	-	5	-	-	3	6	-	-	14
11.TONJONG	-	11	-	-	-	-	-	4	15
12.SONGGOM	4	-	-	-	-	-	-	-	4
13.SIRAMPOG	-	7	-	-	-	-	-	3	10
14.BUMIAYU	-	5	-	-	3	-	-	1	9
15.PAGUYANGAN	1	7	-	-	2	-	-	3	13
16.BANTARKAWUNG	-	15	-	-	-	-	-	1	16
17.SALEM	1	4	-	-	-	-	-	2	7
JUMLAH	44	69	-	2	36	23	-	19	193

Sumber : BPBD Kabupaten Brebes

Tabel 6.6 Banyaknya Korban Bencana Alam di Kabupaten Brebes Tahun 2017

No	Jenis Bencana	Jumlah Korban			
		Meninggal	Hilang	Luka -Luka	Mengungsi
(1)	(2)	(3)	(4)	(5)	(6)
1	Tanah Longsor	-	-	-	-
2	Gempa Bumi	-	-	1 ^{*)}	-
3	Angin Ribut	-	-	-	-
4	Banjir	-	-	-	5.345 ^{**)}
5	Kebakaran	-	-	-	-
6	Lain - Lain	-	-	-	-
Jumlah		-	-	1	5.345

Ket :

^{*)} = Dampak gempa bumi Tasikmalaya

^{**)} = Pengungsi Banjir di Jatibarang = 1.650 dan di Kec.Brebes = 3.695

Sumber : BPBD Kab. Brebes

Tabel 6.7 Banyaknya Distribusi Logistik Badan Penanggulangan Bencana Daerah Kabupaten Brebes Tahun 2017

KECAMATAN	BERAS	MIE INSTAN	AIR MINERAL	PAKAI AN	OBAT - OBATAN	MAKANAN SIAP SAJI	SEMBAKO
(1)	(2)	(3)	(4)	(5)	(6)	(7)	(8)
01.BANJARHARJO	Kg	Dus	Dus	Pkt	Pkt	Pkt	Pkt
02.BANTARKAWUNG 50	Kg 40	Dus 40	Dus	Pkt	Pkt	Pkt	20 Pkt
03.BREBES	500 Kg 1091	Dus 85	Dus 185	Pkt 105	Pkt 262	Pkt 43	Pkt
04.BULAKAMBA	Kg	Dus	Dus	Pkt	Pkt	Pkt	Pkt
05.BUMIAYU	50 Kg 10	Dus 10	Dus	Pkt	Pkt	Pkt	Pkt
06.JATIBARANG	Kg	Dus	Dus	Pkt	Pkt	Pkt	Pkt
07.KERSANA	200 Kg 38	Dus 13	Dus	Pkt	Pkt	Pkt	10 Pkt
08.KETANGGUNGAN 500	Kg 13	Dus 3	Dus	Pkt	Pkt	Pkt	Pkt
09.LARANGAN	Kg	Dus	Dus	Pkt	Pkt	Pkt	Pkt
10.LOSARI	500 Kg 23	Dus 18	Dus	Pkt	Pkt	Pkt	10 Pkt
11.PAGUYANGAN	Kg	Dus	Dus	Pkt	Pkt	Pkt	Pkt
12.SALEM	Kg 10	Dus 10	Dus	Pkt	Pkt	Pkt	2 Pkt
13.SIRAMPOG	Kg	Dus	Dus	Pkt	Pkt	Pkt	Pkt
14.SONGGOM	Kg 10	Dus 5	Dus	Pkt	Pkt	Pkt	Pkt
15.TANJUNG	500 Kg 13	Dus 3	Dus	Pkt	Pkt	Pkt	Pkt
16.TONJONG	Kg 20	Dus 14	Dus	Pkt	Pkt	Pkt	Pkt
17.WANASARI	Kg	Dus	Dus	Pkt	Pkt	Pkt	Pkt
Jumlah	2300 Kg	1268 Dus	201 Dus	185 Pkt	105 Pkt	262 Pkt	85 Pkt

Sumber : BPBD Kab. Brebes

Tabel 6.8 Banyaknya Kesatuan Aksi Masyarakat Anti Narkoba (KAMA) dan Kesatuan Aksi Pelajar Anti Narkoba (KAPA) di Kabupaten Brebes Tahun 2017

Kecamatan	Jumlah KAMA Narkoba	Jumlah KAPA Narkoba
(1)	(2)	(3)
01. SALEM	21	6
02. BANTARKAWUNG	18	7
03. BUMIAYU	15	19
04. PAGUYANGAN	12	10
05. SIRAMPOG	13	16
06. TONJONG	14	5
07. LARANGAN	11	9
08. KETANGGUNGAN	21	8
09. BANJARHARJO	25	4
10. LOSARI	22	4
11. TANJUNG	18	3
12. KERSANA	13	4
13. BULAKAMBA	19	6
14. WANASARI	20	6
15. SONGGOM	10	6
16. JATIBARANG	22	5
17. BREBES	23	14
JUMLAH 2017	297	132
2016	297	132
2015	297	325
2014	297	325

Sumber : BNK Brebes

Tabel 6.9 Banyaknya Penyuluhan Tentang Narkoba Menurut Kecamatan di Kabupaten Brebes Tahun 2017

Kecamatan	Jumlah Penyuluhan		
	Sekolah/ Pelajar	Instansi Pemerintah	Masyarakat
(1)	(2)	(3)	(4)
01. SALEM	-	-	1
02. BANTARKAWUNG	1	-	1
03. BUMIAYU	1	2	2
04. PAGUYANGAN	2	-	2
05. SIRAMPOG	-	-	1
06. TONJONG	-	-	-
07. LARANGAN	-	-	-
08. KETANGGUNGAN	1	-	1
09. BANJARHARJO	-	-	2
10. LOSARI	-	-	1
11. TANJUNG	-	-	1
12. KERSANA	-	-	-
13. BULAKAMBA	-	-	1
14. WANASARI	1	-	-
15. SONGGOM	-	-	-
16. JATIBARANG	1	1	-
17. BREBES	-	2	2
JUMLAH 2017	7	5	14
2016	1	1	23
2015	19	2	21
2014	9	1	24

Sumber : BNK Brebes

Tabel 6.10 Banyaknya Pelaksana Sidak/Razia Narkoba dan Penderita Ketergantungan Narkoba yang Direhabilitasi Menurut Kecamatan di Kabupaten Brebes Tahun 2017

Kecamatan	Jumlah Pelaksanaan Sidak / Razia			Jumlah Penderita Ketergantungan Narkoba yang direhabilitasi
	Sekolah	Tempat Hiburan	Lain - lain	
(1)	(2)	(3)	(4)	(5)
01. SALEM	1	-	-	-
02. BANTARKAWUNG	2	-	-	-
03. BUMIAYU	1	-	-	1
04. PAGUYANGAN	2	-	-	-
05. SIRAMPOG	2	-	-	2
06. TONJONG	2	-	-	-
07. LARANGAN	3	-	-	1
08. KETANGGUNGAN	2	-	-	-
09. BANJARHARJO	2	-	-	-
10. LOSARI	2	-	-	1
11. TANJUNG	2	-	-	-
12. KERSANA	-	-	-	-
13. BULAKAMBA	2	-	1	4
14. WANASARI	2	-	-	1
15. SONGGOM	1	-	-	4
16. JATIBARANG	1	1	-	-
17. BREBES	6	1	2	3
JUMLAH 2017	33	2	3	17
2016	15	4	-	29
2015	24	10	3	55
2014	30	5	-	2

Sumber : BNK Brebes



SOSIAL

BAB 7



Berdasarkan data yang diperoleh dari Dinas Kependudukan dan Pencatatan Sipil Kabupaten Brebes tahun 2017 pemeluk agama Islam sebanyak 1.892.940 jiwa, Kristen 3.541 jiwa, Katolik 1.480 jiwa, Hindu 28 jiwa, Budha 279 jiwa, konghuchu 613, dan aliran kepercayaan lain 57 jiwa.

Banyaknya Potensi dan Sumber Kesejahteraan di Kabupaten Brebes Tahun 2017



URAIAN

Kesejahteraan sosial merupakan salah satu perwujudan yang di amanatkan dalam Undang-undang dasar Negara Republik Indonesia Tahun 1945.

7.1. Penduduk rawan sosial dan Sarana Sosial

Adanya permasalahan sosial saat ini menunjukkan bahwa masih ada warga yang mengalami hambatan dalam melaksanakan fungsi sosial yang mengakibatkan sulitnya menjalani hidup secara layak dan bermartabat. Berdasarkan data yang diperoleh dari Dinas sosial Kabupaten Brebes, tahun 2017 banyaknya lanjut usia yang terlantar yaitu 395 jiwa. Yang berarti jumlah lanjut usia terlantar di Kabupaten Brebes terus mengalami penurunan dari tahun ke tahun.

7.2. Permasalahan Hukum dan Tindak Kriminal

Permasalahan hukum dan tindak kriminal menurut jenis perkara di Kabupaten Brebes masih saja terjadi, terbukti pada tahun 2017 jumlah permasalahan hukum atau tindakan kriminal sebanyak 345 kasus. Jumlah tersebut terus mengalami peningkatan dari tahun sebelum-sebelumnya.

7.3. Penduduk Miskin

Definisi penduduk miskin yang diatur oleh BPS adalah penduduk yang memiliki rata-rata pengeluaran per kapita per bulan di bawah garis kemiskinan. Pogram yang dilakukan pemerintah (baik vertikal maupun horizontal) guna meningkatkan kesejahteraan rakyat dan juga penanggulangan kemiskinan salah satunya adalah penyaluran beras untuk keluarga sejahtera atau yang disebut dengan (RASTA). Berdasarkan data yang diperoleh dari Dinas Sosial Kabupaten Brebes, tercatat pada tahun 2017 banyaknya Kepala Keluarga (KK) yang mengajukan permohonan rasta sebanyak 179.991 dan seluruhnya terrealisasi. Sedangkan jumlah penduduk miskin di Kabupaten Brebes menurut Dinas

Sosial Kabupaten Brebes tahun 2017 sebanyak 1.048.575 jiwa serta 269.532 jiwa penduduk fakir miskin.



Gambar 7.1 Lima Kecamatan di Kabupaten Brebes dengan Penduduk Miskin Terbanyak Tahun 2017

Tabel 7.1 Banyaknya Penduduk Rawan Sosial dan Sarana Pantu Asuhan di Kabupaten Brebes Tahun 2013 – 2017

No	URAIAN	2013	2014	2015	2016	2017
(1)	(2)	(3)	(4)	(5)	(6)	(7)
1	Penduduk Rawan Sosial dan Sarana :					
	a. Penduduk Miskin (Jiwa/Ruta*)	247.080	243.448	114.133	91.072	269.532
	b. Balita Terlantar	452	448	147	109	67
	c. Anak Terlantar	1.010	808	264	262	110
	d. Lanjut Usia Terlantar	4.090	3.625	1.271	1.188	395
	e. Gepeng	490	294	221	227	276
	f. Penyandang Cacat	8.797	5.540	4.274	3.569	1.749
2	Panti Asuhan					
	a. Panti Sosial Asuhan Anak	12	13	13	12	12
	b. Panti Sosial Tresna Wreda	1	1	1	1	1
	c. Panti Sosial Rehabilitasi	1	1	1	1	1

Sumber: Dinas Sosial Kabupaten Brebes

Tabel 7.2 Banyaknya Anggota Masyarakat Penderita Cacat dan Tuna Wisma/Karya Menurut Kecamatan di Kabupaten Brebes Tahun 2017

No	Kecamatan	Cacat Tubuh	Cacat Mental	Tuna Netra	Tuna Rungu/Wicara	Tuna Wisma/Karya
(1)	(2)	(3)	(4)	(5)	(6)	(7)
1	SALEM	28	22	14	-	*
2	BANTARKAWUNG	4	47	10	-	*
3	BUMIAYU	-	9	2	-	*
4	PAGUYANGAN	39	29	18	-	*
5	SIRAMPOG	15	13	3	-	*
6	TONJONG	53	52	21	-	*
7	LARANGAN	22	25	15	-	*
8	KETANGGUNGAN	3	-	4	13	*
9	BANJARHARJO	22	61	37	-	*
10	LOSARI	20	15	15	-	*
11	TANJUNG	-	-	7	-	*
12	KERSANA	1	24	8	-	*
13	BULAKAMBA	41	67	27	-	*
14	WANASARI	45	31	28	-	*
15	SONGGOM	12	36	7	-	*
16	JATIBARANG	-	-	-	-	*
17	BREBES	6	4	7	-	*
JUMLAH 2017		311	435	223	13	*
2016		3.569	544	341	903	*
2015		4.274	616	412	1.053	221
2014		5.540	661	1.448	1.344	294
2013		8.797	649	1.469	1.371	497

Ket :

*) Data Tidak Tersedia

Sumber : Dinas Sosial Kabupaten Brebes

Tabel 7.3 Banyaknya Penyandang Masalah Kesejahteraan Sosial (PMKS) Menurut Kecamatan di Kabupaten Brebes Tahun 2017

No.	Kecamatan	PMKS Yang Tertangani	PMKS Yang Seharusnya Menerima Bantuan	PMKS Yang Diberikan Bantuan
(1)	(2)	(3)	(4)	(5)
01	SALEM	6.092	6.092	6.092
02	BANTARKAWUNG	11.681	11.681	11.681
03	BUMIAYU	8.758	8.758	8.758
04	PAGUYANGAN	12.146	12.146	12.146
05	SIRAMPOG	6.668	6.668	6.668
06	TONJONG	8.006	8.006	8.006
07	LARANGAN	14.468	14.468	14.468
08	KETANGGUNGAN	16.048	16.048	16.048
09	BANJARHARJO	10.753	10.753	10.753
10	LOSARI	13.897	13.897	13.897
11	TANJUNG	11.442	11.442	11.442
12	KERSANA	5.682	5.682	5.682
13	BULAKAMBA	17.366	17.366	17.366
14	WANASARI	15.644	15.644	15.644
15	SONGGOM	7.589	7.589	7.589
16	JATIBARANG	6.405	6.405	6.405
17	BREBES	12.686	12.686	12.686
	JUMLAH 2017	185.331	185.331	185.331
	2016	62.033	98.836	62.033
	2015	99.544	118.407	99.544
	2014	98.199	261.208	31.527
	2013	31.527	264.474	98.199

Sumber : Dinas Sosial Kabupaten Brebes

Tabel 7.4 Banyaknya Potensi dan Sumber Kesejahteraan (PSKS) Menurut Kecamatan di Kabupaten Brebes Tahun 2017

No.	Kecamatan	Karang Taruna	Tenaga Kesejahteraan Sosial Masyarakat (TKSM)	Organisasi Sosial
(1)	(2)	(3)	(4)	(5)
01	SALEM	21	73	1
02	BANTARKAWUNG	18	19	-
03	BUMIAYU	15	63	2
04	PAGUYANGAN	12	134	-
05	SIRAMPOG	13	2	-
06	TONJONG	14	65	-
07	LARANGAN	11	438	1
08	KETANGGUNGAN	21	21	-
09	BANJARHARJO	25	393	-
10	LOSARI	22	200	-
11	TANJUNG	18	100	-
12	KERSANA	13	25	-
13	BULAKAMBA	19	42	3
14	WANASARI	20	53	2
15	SONGGOM	10	63	-
16	JATIBARANG	22	130	3
17	BREBES	23	20	2
JUMLAH 2017		297	1.841	14
		2016	1.841	14
		2015	1.841	14
		2014	1.831	29
		2013	1.831	29

Sumber : Dinas Sosial Kabupaten Brebes

Tabel 7.5 Banyaknya Tindak Kriminal Menurut Jenis Perkara yang terjadi di Kabupaten Brebes Tahun 2017

No	Jenis Perkara	Tahun				
		2013	2014	2015	2016	2017
(1)	(2)	(3)	(4)	(5)	(6)	(7)
1	Terhadap Kekuasaan Umum	-	-	-	-	-
2	Memberi suap / menerima suap	-	-	-	-	-
3	Sumpah Palsu dan Ket Palsu	-	-	-	-	-
4	pembakaran	-	-	-	-	-
5	Kebakaran	17	11	29	13	10
6	Pemalsuan Materai dan Merk	-	-	-	-	-
7	Pemalsuan Surat / Dokumen	1	-	3	-	3
8	Pemalsuan Mata Uang Kertas	-	-	2	1	1
9	Perkosaan	2	-	1	-	1
10	Permainan Judi	22	20	3	6	10
11	Larikan anak Orang (wanita)	2	3	5	3	1
12	Penculikan	-	-	-	-	-
13	Penganiayaan Ringan	8	5	10	2	2
14	Penganiayaan Berat	-	1	-	5	8
15	Pembunuhan	-	2	1	1	-
16	Pencurian Biasa	3	5	4	3	2
17	Pencurian Ringan	-	-	-	1	6
18	Pencurian dengan pemberatan	20	40	27	29	43
19	Pencurian dengan Kekerasan	3	8	10	11	14
20	Pencurian Kendaraan bermotor	20	12	24	29	27
21	Pemerasan /Ancam	-	1	3	1	3
22	Penggelapan	2	4	6	1	5
23	Pengrusakan	1	1	-	-	-
24	Penipuan / Perbuatan Curan	7	10	10	9	6
25	Kejahatan Dalam Perkawinan	-	-	-	-	-
26	Cabul / Zina	6	2	-	4	4

Sumber : Polres Brebes

Tabel 7.5 Lanjutan...

No	Jenis Perkara	Tahun				
		2013	2014	2015	2016	2017
(1)	(2)	(3)	(4)	(5)	(6)	(7)
27	Perbuatan Tidak Menyenangkan	-	-	-	1	-
28	Penyerobatan Tanah	-	-	-	-	-
29	Pengeroyokan	2	6	8	9	7
30	Pencemaran nama baik / Hina	-	-	-	-	-
31	Penadah	-	2	2	2	-
32	Penggelapan Dalam jabatan	-	-	-	-	3
33	Aborsi	-	-	2	1	-
34	Perlindungan Anak (UU No 23 / 2002)	7	2	17	28	11
35	KDRT	8	1	20	7	2
36	Illegal logging	2	9	7	4	2
37	Korupsi	3	2	4	2	2
38	Narkoba	25	13	13	16	19
39	Tipiring	82	96	73	95	153
40	Lain-lain	-	-	-	-	-
Jumlah		243	256	284	284	345

Sumber : Polres Brebes

Tabel 7.6 Banyaknya Unjuk Rasa yang Terjadi Menurut Bulan di Kabupaten Brebes Tahun 2017

Bulan	Jumlah Unjuk Rasa	Tema Unjuk Rasa
(1)	(2)	(3)
01. JANUARI	4	POLITIK, SOSIAL DAN BUDAYA
02. FEBRUARI	2	POLITIK, SOSIAL DAN BUDAYA
03. MARET	3	POLITIK, SOSIAL DAN BUDAYA
04. APRIL	NIHIL	POLITIK, SOSIAL DAN BUDAYA
05. MEI	4	POLITIK, SOSIAL DAN BUDAYA
06. JUNI	NIHIL	POLITIK, SOSIAL DAN BUDAYA
07. JULI	1	POLITIK, SOSIAL DAN BUDAYA
08. AGUSTUS	3	POLITIK, SOSIAL DAN BUDAYA
09. SEPTEMBER	2	POLITIK, SOSIAL DAN BUDAYA
10. OKTOBER	2	POLITIK, SOSIAL DAN BUDAYA
11. NOVEMBER	3	POLITIK, SOSIAL DAN BUDAYA
12. DESEMBER	5	POLITIK, SOSIAL DAN BUDAYA
Jumlah 2017	29	POLITIK, SOSIAL DAN BUDAYA
2016	17	POLITIK, SOSIAL DAN BUDAYA
2015	30	POLITIK, SOSIAL DAN BUDAYA
2014	20	POLITIK, SOSIAL DAN BUDAYA
2013	7	POLITIK, SOSIAL DAN BUDAYA

Sumber : Polres Brebes

Tabel 7.7 Banyaknya Perkara dan Keputusan Pengadilan Menurut Bulan di Kabupaten Brebes Tahun 2017

Bulan	Mendapat Keputusan Pengadilan				Dikembalikan Kejaksanaan / dikirim ke Pengadilan	Belum Mendapat Keputusan		
	Dijatuhi Hukuman		Dibebaskan			Perkara	Terdakwa	
	(1)	(2)	(3)	(4)				(5)
01. JANUARI	9	12	-	-	-	-	12	16
02. FEBRUARI	17	22	-	-	-	-	14	16
03. MARET	10	11	-	-	-	-	15	21
04. APRIL	18	23	-	-	-	-	13	14
05. MEI	18	21	-	-	-	-	11	15
06. JUNI	4	5	-	-	-	-	15	21
07. JULI	16	21	-	-	-	-	20	23
08. AGUSTUS	21	35	-	-	-	-	30	41
09. SEPTEMBER	22	31	-	-	-	-	11	11
10. OKTOBER	24	27	-	-	-	-	19	24
11. NOVEMBER	18	21	-	-	-	-	15	16
12. DESEMBER	11	14	-	-	-	-	16	17
JUMLAH 2017	188	243	-	-	-	-	191	235
2016	171	239	-	-	-	-	162	220
2015	154	185	-	-	-	-	293	330
2014	153	185	-	-	-	-	254	293

Sumber : Pengadilan Negeri Kab. Brebes

Tabel 7.8 Banyaknya Perkara dan Penyelesaian Menurut Bulan Laporan di Kabupaten Brebes Tahun 2017

Bulan	Sisa Bulan Lalu		Masuk Bulan Ini		Diselesaikan		Sisa Bulan Ini	
	Perkara	Terdakwa	Perkara	Terdakwa	Perkara	Terdakwa	Perkara	Terdakwa
	(1)	(2)	(3)	(4)	(5)	(6)	(7)	(8)
01. JANUARI	22	30	12	15	9	12	25	28
02. FEBRUARI	25	28	14	18	17	20	22	27
03. MARET	22	27	15	19	10	12	27	30
04. APRIL	27	30	13	15	18	22	22	25
05. MEI	22	25	11	15	18	22	15	19
06. JUNI	15	19	15	18	4	6	26	30
07. JULI	26	30	20	24	16	20	30	34
08. AGUSTUS	30	34	30	34	21	25	28	32
09. SEPTEMBER	29	55	11	15	22	26	28	32
10. OKTOBER	28	32	19	22	24	28	23	25
11. NOVEMBER	23	25	15	18	18	20	20	24
12. DESEMBER	20	24	16	19	11	17	25	28
JUMLAH 2017	299	359	191	232	188	230	302	330
2016	278	385	162	186	171	192	269	162
2015	294	393	153	176	154	198	293	394
2014	254	313	161	192	153	185	254	293

Sumber : Pengadilan Negeri Kab. Brebes

Tabel 7.9 Banyaknya Keputusan Pengadilan Menurut Jenis Kejahatan dan Lama Pidana di Kabupaten Brebes Tahun 2017

No	Jenis Pelanggaran	Lebih Dari 5 Tahun	1 S.D 5 Tahun	Kurang Dari 1 Tahun	Kurungan Pengganti Denda	Jumlah
(1)	(2)	(3)	(4)	(5)	(6)	(7)
1	Politik	-	-	-	-	-
2	Terhadap Kepala Negara	-	-	-	-	-
3	Terhadap Ketertiban	-	-	-	-	-
4	Pembakaran	-	-	-	-	-
5	Penyuapan	-	-	-	-	-
6	Mata Uang	-	-	-	-	-
7	Pemalsuan Surat / Materai	-	-	-	-	-
8	Kesusilaan	-	-	-	-	-
9	Perjudian	-	-	18	-	18
10	Penculikan	-	-	-	-	-
11	Pembunuhan	1	-	-	-	1
12	Penganiayaan	-	3	5	-	8
13	Pencurian	-	55	10	-	65
14	Perampokan	-	-	-	-	-
15	Pemerasan/Pengancaman	-	-	2	-	2
16	Penggelapan	-	2	-	-	2
17	Lain - Lain	-	8	-	8	16
18	Pengrusakan Barang	-	-	-	-	-
19	Korupsi	-	-	-	-	-
20	Penadahan	-	-	3	3	6
21	Narkotika	-	6	-	3	9
22	Kenakalan	-	-	-	-	-
Jumlah		1	74	38	14	127

Sumber : Pengadilan Negeri Kab. Brebes

Tabel 7.10 Banyaknya Keputusan Pengadilan Negeri Menurut Kelompok Usia dan Jenis Kelamin di Kabupaten Brebes Tahun 2017

Bulan	Dewasa (\geq 18 Tahun)		Anak - Anak (< 18 Tahun)		Jumlah	
	L	P	L	P	L	P
(1)	(2)	(3)	(4)	(5)	(6)	(7)
01. JANUARI	15	-	-	-	1	-
02. FEBRUARI	14	1	-	-	1	-
03. MARET	20	-	-	-	-	-
04. APRIL	14	-	-	-	-	-
05. MEI	14	1	-	-	1	-
06. JUNI	21	-	-	-	-	-
07. JULI	20	1	-	-	-	-
08. AGUSTUS	32	2	-	-	-	-
09. SEPTEMBER	11	-	-	-	-	-
10. OKTOBER	25	-	-	-	-	-
11. NOVEMBER	16	-	-	-	1	-
12. DESEMBER	17	-	-	-	1	-
JUMLAH 2017	219	5	-	-	5	-
2016	145	11	-	-	10	-
2015	148	14	-	-	13	-
2014	172	5	-	-	9	-

Sumber : Pengadilan Negeri Kab. Brebes

Tabel 7.11 Banyaknya Keputusan Denda, Lamanya Pidana Penjara dan Jenis Kelamin di Kabupaten Brebes Tahun 2017

Bulan	Pidana Kurungan Pengganti Denda		Pidana Kurungan Lebih dari 5 tahun		Pidana Kurungan 1 S.D 5 Tahun		Pidana Kurungan Kurang dari 1 Tahun	
	L	P	L	P	L	P	L	P
	(1)	(2)	(3)	(4)	(5)	(6)	(7)	(8)
01. JANUARI	2	-	10	-	9	-	4	-
02. FEBRUARI	1	-	5	-	10	1	2	-
03. MARET	2	-	12	-	10	-	-	-
04. APRIL	-	-	3	-	2	-	-	-
05. MEI	5	-	5	2	4	-	3	-
06. JUNI	6	-	7	1	5	1	4	-
07. JULI	10	-	5	-	5	2	-	-
08. AGUSTUS	5	-	10	2	6	-	2	2
09. SEPTEMBER	-	-	5	-	5	-	2	2
10. OKTOBER	-	-	10	2	6	2	9	-
11. NOVEMBER	-	-	10	1	5	-	-	-
12. DESEMBER	-	-	15	2	4	1	5	-
JUMLAH 2017	31	-	112	10	71	7	31	5
2016	10	-	5	-	20	-	30	-
2015	1	-	-	-	-	-	3	-
2014	20	-	4	-	59	2	109	-

Sumber : Pengadilan Negeri Kab.Brebes

Tabel 7.12 Banyaknya Permohonan Santunan Kematian dan Realisasi Menurut Kecamatan di Kabupaten Brebes Tahun 2017

Kecamatan	Jumlah Permohonan	Jumlah Realisasi
(1)	(2)	(3)
01.SALEM	205	205
02.BANTARKAWUNG	374	374
03.BUMIAYU	90	90
04.PAGUYANGAN	138	138
05.SIRAMPOG	185	185
06.TONJONG	145	145
07.LARANGAN	294	294
08.KETANGGUNGAN	441	441
09.BANJARHARJO	162	162
10.LOSARI	532	532
11.TANJUNG	342	342
12.KERSANA	267	267
13.BULAKAMBA	414	414
14.WANASARI	265	265
15.SONGGOM	187	187
16.JATIBARANG	241	241
17.BREBES	416	416
JUMLAH 2017	4.698	4.698
2016	5.111	5.111
2015	3.964	3.964
2014	1.727	1.727
2013	2.426	2.426

Sumber : Dinas Sosial Kabupaten Brebes

Tabel 7.13 Banyaknya Penerima Manfaat Beras Sejahtera (RASTA) Menurut Kecamatan di Kabupaten Brebes Tahun 2017

Kecamatan	Jumlah Permohonan	Jumlah Realisasi
(1)	(2)	(3)
01.SALEM	5.762	5.762
02.BANTARKAWUNG	11.351	11.351
03.BUMIAYU	8.458	8.458
04.PAGUYANGAN	11.786	11.786
05.SIRAMPOG	6.368	6.368
06.TONJONG	7.706	7.706
07.LARANGAN	14.168	14.168
08.KETANGGUNGAN	15.718	15.718
09.BANJARHARJO	10.453	10.453
10.LOSARI	13.567	13.567
11.TANJUNG	11.142	11.142
12.KERSANA	5.382	5.382
13.BULAKAMBA	17.006	17.006
14.WANASARI	15.344	15.344
15.SONGGOM	7.289	7.289
16.JATIBARANG	6.105	6.105
17.BREBES	12.386	12.386
JUMLAH 2017	179.991	179.991
2016	179.991	179.991

Sumber: Dinas Sosial Kab. Brebes

Tabel 7.14 Banyaknya Penduduk Miskin dan Fakir Miskin Per Kecamatan di Kabupaten Brebes Tahun 2017

Kecamatan	Jumlah Penduduk Miskin	Jumlah Fakir Miskin
(1)	(2)	(3)
01. S A L E M	31.640	8.958
02. BANTARKAWUNG	55.503	14.167
03. BUMIAYU	46.251	12.398
04. PAGUYANGAN	62.951	15.688
05. SIRAMPOG	32.806	8.229
06. TONJONG	39.561	10.530
07. LARANGAN	84.907	22.886
08. KETANGGUNGAN	90.372	23.878
09. BANJARHARJO	64.491	17.784
10. LOSARI	83.208	21.121
11. TANJUNG	65.436	16.079
12. KERSANA	32.085	8.833
13. BULAKAMBA	97.576	23.962
14. WANASARI	98.411	23.370
15. SONGGOM	44.909	12.165
16. JATIBARANG	38.024	10.052
17. BREBES	80.444	19.432
Jumlah 2017	1.048.575	269.532

Sumber: Dinas Sosial Kab. Brebes

Tabel 7.15 Banyaknya Penduduk Menurut Agama di Kabupaten Brebes Tahun 2017

No	Kecamatan	Islam	Kristen	Katholik	Hindu	Budha	Konghuchu
(1)	(2)	(3)	(4)	(5)	(6)	(7)	(8)
1	SALEM	60.616	5	5	1	-	16
2	BANTARKAWUNG	98.070	5	6	-	1	48
3	BUMIAYU	109.178	130	67	-	19	10
4	PAGUYANGAN	107.348	116	136	-	1	29
5	SIRAMPOG	68.099	6	12	-	1	22
6	TONJONG	74.735	20	43	-	-	39
7	JATIBARANG	84.959	316	233	3	39	50
8	WANASARI	152.629	148	49	1	16	23
9	BREBES	173.761	1.293	456	11	50	58
10	SONGGOM	79.678	13	1	-	2	7
11	KERSANA	62.209	398	113	2	13	7
12	LOSARI	129.806	223	57	-	60	45
13	TANJUNG	98.033	360	123	3	49	18
14	BULAKAMBA	183.541	214	82	4	8	50
15	LARANGAN	146.616	139	32	1	2	19
16	KETANGGUNGAN	136.158	111	48	-	3	16
17	BANJARHARJO	127.504	44	17	2	15	156
Jumlah 2017		1.892.940	3.541	1.480	28	279	613

Sumber : Dinas Kependudukan dan Pencatatan Sipil Kabupaten Brebes

Tabel 7.15 Lanjutan...

No	Kecamatan	Aliran Kepercayaan	Jumlah
(1)	(2)	(9)	(10)
1	SALEM	2	60.645
2	BANTARKAWUNG	-	98.130
3	BUMIAYU	-	109.404
4	PAGUYANGAN	-	107.630
5	SIRAMPOG	-	68.140
6	TONJONG	-	74.837
7	JATIBARANG	-	85.600
8	WANASARI	-	152.866
9	BREBES	9	175.638
10	SONGGOM	-	79.701
11	KERSANA	10	62.752
12	LOSARI	-	130.191
13	TANJUNG	9	98.595
14	BULAKAMBA	4	183.903
15	LARANGAN	23	146.832
16	KETANGGUNGAN	-	136.336
17	BANJARHARJO	-	127.738
Jumlah 2017		57	1.898.938

Sumber : Dinas Kependudukan dan Pencatatan Sipil Kabupaten Brebes

Tabel 7.16 Banyaknya Tempat Peribadatan di Kabupaten Brebes Tahun 2017

Kecamatan	Masjid	Gereja	Kuil	Pura	Mushola / Langgar
(1)	(2)	(3)	(4)	(5)	(6)
01. SALEM	75	-	-	-	291
02. BANTARKAWUNG	101	-	-	-	376
03. BUMIAYU	130	2	-	-	430
04. PAGUYANGAN	150	-	-	-	420
05. SIRAMPOG	109	-	-	-	257
06. TONJONG	80	-	-	-	338
07. LARANGAN	56	-	-	-	418
08. KETANGGUNGAN	60	-	-	-	534
09. BANJARHARJO	66	-	-	-	79
10. LOSARI	57	-	-	-	358
11. TANJUNG	39	3	-	-	235
12. KERSANA	21	-	-	-	169
13. BULAKAMBA	55	-	-	-	389
14. WANASARI	64	-	-	-	326
15. SONGGOM	31	-	-	-	250
16. JATIBARANG	42	2	-	-	207
17. BREBES	95	5	-	-	285
Jumlah 2017	1.231	12	-	-	5.362

Sumber : Kantor Kementerian Agama Kabupaten Brebes

Tabel 7.17 Banyaknya Pondok Pesantren, Santri Bermukim dan Tidak Bermukim Menurut Kecamatan di Kabupaten Brebes Tahun 2017

Kecamatan	Jumlah Pondok Pesantran	Jumlah Santri Bermukim			Jumlah Santri Tidak Bermukim			Jumlah Seluruh Santri
		L	P	JML	L	P	JML	
(1)	(2)	(3)	(4)	(5)	(6)	(7)	(8)	(9)
01. SALEM	18	18	354	493	847	230	285	515
02. BANTARKAWUNG	18	18	481	463	944	454	437	891
03. BUMIAYU	13	13	941	989	1.930	327	593	920
04. P:AGUYANGAN	8	8	157	143	300	360	377	737
05. SIRAMPOG	10	9	2.807	2.109	4.916	680	720	1.400
06. TONJONG	5	5	57	60	117	369	207	576
07. LARANGAN	5	5	243	473	243	259	275	534
08. KETANGGUNGAN	11	11	248	247	495	234	255	489
09. BANJARHARJO	11	10	196	168	364	138	121	259
10. LOSARI	7	8	131	93	224	451	438	889
11. TANJUNG	3	4	179	56	235	290	360	650
12. KERSANA	1	1	18	15	33	45	63	108
13. BULAKAMBA	6	4	818	706	1.524	215	205	420
14. WANASARI	2	2	105	147	252	-	4	4
15. SONGGOM	3	3	192	185	377	40	40	80
16. JATIBARANG	1	1	170	-	170	-	-	-
17. BREBES	2	4	174	33	207	65	64	129
Jumlah 2017	124	124	7.271	6.080	13.351	4.157	4.444	8.601

Ket :

L : Laki-laki

P : Perempuan

Jml : Jumlah

Sumber : Kantor Kementerian Agama Kabupaten Brebes

Tabel 7.18 Banyaknya Jamaah Haji Menurut Kecamatan dan Jenis Kelamin di Kabupaten Brebes Tahun 2017

Kecamatan	Pernah Haji			Belum Haji			Jumlah		
	L	P	Jml	L	P	Jml	L	P	Jml
(1)	(2)	(3)	(4)	(5)	(6)	(7)	(8)	(9)	(10)
01. SALEM	-	-	-	16	13	29	16	13	29
02. BANTARKAWUNG	-	-	-	16	19	35	16	19	35
03. BUMIAYU	-	-	-	31	41	72	31	41	72
04. PAGUYANGAN	-	-	-	21	28	49	21	28	49
05. SIRAMPOG	1	-	1	16	18	34	17	18	35
06. TONJONG	-	-	-	22	21	43	22	21	43
07. LARANGAN	-	-	-	42	39	81	42	39	81
08. KETANGGUNGAN	-	-	-	36	45	81	36	45	81
09. BANJARHARJO	-	-	-	16	21	37	16	21	37
10. LOSARI	2	-	2	25	29	54	27	29	56
11. TANJUNG	-	-	-	26	25	51	26	25	51
12. KERSANA	-	-	-	19	22	41	19	22	41
13. BULAKAMBA	-	-	-	72	84	156	72	84	156
14. WANASARI	-	-	-	60	74	134	60	74	134
15. SONGGOM	-	-	-	11	13	24	11	13	24
16. JATIBARANG	-	-	-	19	21	40	19	21	40
17. BREBES	-	-	-	77	103	180	77	103	180
Jumlah 2017	3	-	3	525	616	1.141	528	616	1.144

Ket :

L : Laki-laki

P : Perempuan

Jml : Jumlah

Sumber : Kantor Kementerian Agama Kab. Brebes

Tabel 7.19 Banyaknya Pemberangkatan Jamaah Haji Menurut Kecamatan dan Jenis Kelamin di Kabupaten Brebes 2017

Kecamatan	Laki-Laki	Perempuan	Jumlah	Meninggal
(1)	(2)	(3)	(4)	(5)
01. SALEM	16	13	29	-
02. BANTARKAWUNG	16	19	35	-
03. BUMIAYU	31	41	72	1
04. PAGUYANGAN	21	28	49	-
05. SIRAMPOG	16	18	34	-
06. TONJONG	22	21	43	-
07. LARANGAN	42	39	81	2
08. KETANGGUNGAN	36	45	81	-
09. BANJARHARJO	16	21	37	-
10. LOSARI	25	29	54	1
11. TANJUNG	26	25	51	-
12. KERSANA	19	22	41	-
13. BULAKAMBA	72	84	156	1
14. WANASARI	60	74	134	2
15. SONGGOM	11	13	24	-
16. JATIBARANG	19	21	40	-
17. BREBES	77	103	180	1
Jumlah 2017	525	616	1.141	8

Sumber : Kantor Kementerian Agama Kab. Brebes

Tabel 7.20 Banyaknya Kelompok Bimbingan Ibadah Haji (KBIH) di Kabupaten Brebes Tahun 2017

Kecamatan	Jumlah
(1)	(2)
01. SALEM	1
02. BANTARKAWUNG	-
03. BUMIAYU	2
04. PAGUYANGAN	-
05. SIRAMPOG	2
06. TONJONG	-
07. LARANGAN	-
08. KETANGGUNGAN	1
09. BANJARHARJO	1
10. LOSARI	1
11. TANJUNG	1
12. KERSANA	1
13. BULAKAMBA	2
14. WANASARI	-
15. SONGGOM	1
16. JATIBARANG	1
17. BREBES	3
Jumlah 2017	17

Sumber : Kantor Kementerian Agama Kabupaten Brebes

Tabel 7.21 Banyaknya Nikah, Cerai dan Rujuk di Kabupaten Brebes Tahun 2017

Kecamatan	Nikah	Cerai		Rujuk
		Talak	Gugat	
(1)	(2)	(3)	(4)	(5)
01. SALEM	503	16	51	-
02. BANTARKAWUNG	951	24	76	-
03. BUMIAYU	1.084	34	144	-
04. PAGUYANGAN	1.104	32	137	-
05. SIRAMPOG	709	29	78	-
06. TONJONG	838	31	133	-
07. LARANGAN	1.707	123	328	-
08. KETANGGUNGAN	1.460	51	200	-
09. BANJARHARJO	1.242	94	229	-
10. LOSARI	1.385	101	253	-
11. TANJUNG	1.080	41	137	-
12. KERSANA	7.14	40	112	-
13. BULAKAMBA	1.838	88	333	-
14. WANASARI	1.626	88	281	-
15. SONGGOM	1.062	57	171	-
16. JATIBARANG	859	45	118	-
17. BREBES	1.775	98	288	1
Jumlah 2017	19.937	992	3.069	1

Sumber : Kantor Kementerian Agama Kabupaten Brebes



KETENAGAKERJAAN

BAB 8

Pencari kerja
18.450 jiwa

Pencari kerja
sebagai TKI
di luar negeri
3.119 jiwa



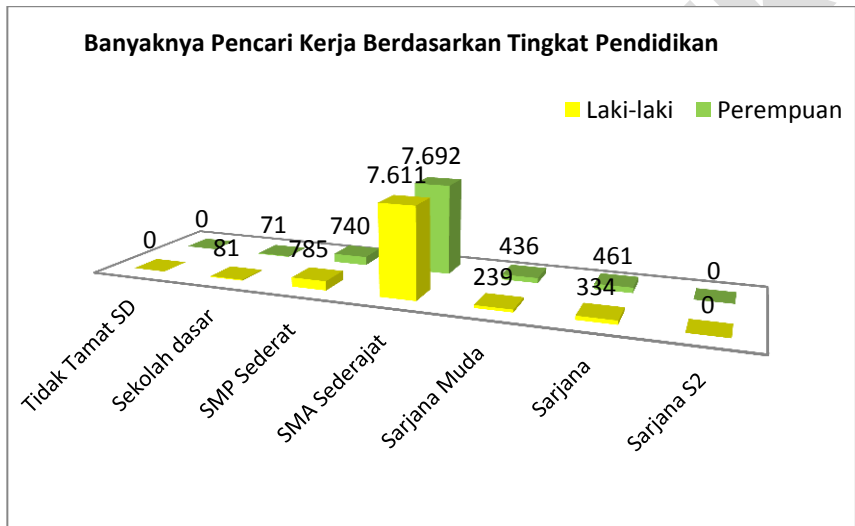
Perusahaan yang
membuka
lowongan
pekerjaan 121

Lowongan pekerjaan
yang tersedia
4.785 perusahaan

URAIAN

8.1. Pencari Kerja

Berdasarkan data yang diperoleh dari Dinas Perindustrian dan Tenaga Kerja Kabupaten Brebes, tercatat pada tahun 2017 pencari kerja di Kabupaten Brebes sebesar 18.450 jiwa sedangkan banyaknya lowongan pekerjaan sebanyak 4.785. Di tahun 2017 terdapat 3.119 pencari kerja sebagai TKI di luar negeri.



Gambar 8.1 Banyaknya Pencari Kerja Menurut Tingkat Pendidikan di Kabupaten Brebes Tahun 2017

8.2. Kesempatan Kerja

Pada tahun 2017 banyaknya perusahaan yang membuka kesempatan kerja di Kabupaten Brebes sebanyak 121 perusahaan. Jumlah tersebut mengalami peningkatan sebanyak 7 poin dari tahun 2016. Dan lowongan pekerjaan di Kabupaten Brebes pun mengalami peningkatan dari tahun sebelumnya, di tahun 2017 jumlah lowongan pekerjaan di Kabupaten Brebes sebanyak 4.785.

Tabel 8.1 Banyaknya Pencari Kerja Menurut Tingkat Pendidikan di Kabupaten Brebes Tahun 2017

No	Tingkat Pendidikan	Pencari Kerja		
		Laki-laki	Perempuan	Jumlah / Total
(1)	(2)	(3)	(4)	(5)
1.	Tidak Tamat SD	-	-	-
2.	Sekolah dasar	81	71	152
3.	SMP Sederat	785	740	1.525
4.	SMA Sederajat	7.611	7.692	15.303
5.	Sarjana Muda	239	436	675
6.	Sarjana	334	461	795
7.	Sarjana S2	-	-	-
Jumlah 2017		9.050	9.400	18.450

Sumber : Dinas Perindustrian dan Tenaga Kerja Kabupaten Brebes

Tabel 8.2 Banyaknya Pencari Kerja Sebagai TKI di Luar Negeri di Kabupaten Brebes Tahun 2017

Kecamatan	Pencari kerja sebagai TKI	Jumlah TKI yang diberangkatkan
(1)	(2)	(3)
01. SALEM	65	65
02. BANTARKAWUNG	6	6
03. BUMIAYU	150	150
04. PAGUYANGAN	80	80
05. SIRAMPOG	18	18
06. TONJONG	28	28
07. LARANGAN	535	535
08. KETANGGUNGAN	76	76
09. BANJARHARJO	204	204
10. LOSARI	485	485
11. TANJUNG	241	241
12. KERSANA	91	91
13. BULAKAMBA	124	124
14. WANASARI	213	213
15. SONGGOM	548	548
16. JATIBARANG	88	88
17. BREBES	117	117
Jumlah 2017	3.119	3.119

Sumber : Dinas Perindustrian dan Tenaga Kerja Kabupaten Brebes

Tabel 8.3 Banyaknya Pencari Kerja di Kabupaten Brebes Tahun 2017

Bulan	Banyaknya Pencari Kerja
(1)	(2)
01. JANUARI	584
02. FEBRUARI	621
03. MARET	860
04. APRIL	1.074
05. MEI	3.291
06. JUNI	3.020
07. JULI	3.816
08. AGUSTUS	1.719
09. SEPTEMBER	1.219
10. OKTOBER	1.026
11. NOPEMBER	721
12. DESEMBER	499
Jumlah 2017	18.450

Sumber : Dinas Perindustrian dan Tenaga Kerja Kabupaten Brebes

Tabel 8.4 Banyaknya Kesempatan Kerja yang Tersedia di Kabupaten Brebes Tahun 2017

Bulan	Perusahaan Yang Membuka Kesempatan kerja	Jumlah Lowongan
(1)	(2)	(3)
01. JANUARI	2	10
02. FEBRUARI	4	15
03. MARET	21	1.000
04. APRIL	3	20
05. MEI	24	1.200
06. JUNI	5	25
07. JULI	3	15
08. AGUSTUS	44	2.400
09. SEPTEMBER	6	40
10. OKTOBER	3	20
11. NOPEMBER	2	10
12. DESEMBER	4	30
Jumlah 2017	121	4.785

Sumber : Dinas Perindustrian dan Tenaga Kerja Kabupaten Brebes



PEMBERDAYAAN PEREMPUAN DAN PERLINDUNGAN ANAK

BAB 9

**STOP
KEKERASAN
TERHADAP**



PEREMPUAN DAN ANAK

Berdasarkan data yang diperoleh dari Dinas Pemberdayaan Masyarakat Desa Kabupaten Brebes tahun 2017 terdapat 7.245 pengurus PKK tingkat desa.



URAIAN

Pemberdayaan perempuan dan perlindungan anak menjadi bagian penting dalam perlindungan bangsa dan negara serta menjadi tanggung jawab pemerintah dan masyarakat. Upaya yang dilakukan yaitu melaksanakan perlindungan bagi kaum perempuan dan anak sesuai dengan hak-haknya secara adil.

9.1. Gerakan Pemberdayaan Perempuan dan Kesejahteraan Keluarga (PKK)

PKK merupakan organisasi yang bertujuan untuk memberdayakan keluarga dalam rangka meningkatkan kesejahteraan menuju terwujudnya keluarga yang beriman dan bertakwa. Organisasi PKK berasal dari para relawan yang tidak menerima gaji dan siap menyediakan sebagian waktunya untuk PKK. PKK digerakkan melalui 10 program pokok yang juga telah melibatkan perempuan dalam mewujudkan keluarga yang sejahtera, maju, dan mandiri. Berdasarkan data yang diperoleh dari Dinas Pemberdayaan Masyarakat dan Desa Kabupaten Brebes Tahun 2017 jumlah tim penggerak PKK tingkat desa sebanyak 297 tim dengan jumlah pengurus sebanyak 7.248 orang sedangkan jumlah tim penggerak PKK ditingkat kecamatan ada 17 tim dengan jumlah pengurus sebanyak 427 orang.

Tabel 9.1 Banyaknya Tim Penggerak PKK Menurut Kecamatan di Kabupaten Brebes Tahun 2017

No	Kecamatan	PKK			
		Tim Penggerak		Jumlah pengurus	
		Tk. Desa	Tk. Kecamatan	Tk. Desa	Tk. Kecamatan
(1)	(2)	(3)	(4)	(5)	(6)
1.	SALEM	21	1	584	25
2.	BANTARKAWUNG	18	1	360	25
3.	BUMIAYU	15	1	330	25
4.	PAGUYANGAN	12	1	240	25
5.	SIRAMPOG	13	1	260	25
6.	TONJONG	14	1	308	25
7.	LARANGAN	11	1	330	25
8.	KETANGGUNGAN	21	1	630	25
9.	BANJARHARJO	25	1	750	25
10.	LOSARI	22	1	528	25
11.	TANJUNG	18	1	424	25
12.	KERSANA	13	1	260	25
13.	BULAKAMBA	19	1	399	25
14.	WANASARI	20	1	440	25
15.	SONGGOM	10	1	280	25
16.	JATIBARANG	22	1	550	25
17.	BREBES	23	1	575	27
JUMLAH 2017		297	17	7.248	427
		2016	17	7.248	427
		2015	17	7.248	427
		2014	17	7.248	427
		2013	17	7.248	427

Sumber : Dinas Pemberdayaan Masyarakat Desa Kabupaten Brebes



PANGAN

BAB 10



Ketersediaan kebutuhan pangan 14 komoditas di Kabupaten Brebes tahun 2017 menurut Dinas Pertanian dan Ketahanan Pangan Kabupaten Brebes mencapai 887.668,23 ton.

URAIAN

Ketersediaan bahan pangan merupakan kebutuhan primer yang amat sangat penting bagi manusia untuk kelangsungan hidup manusia.

10.1. Tingkat Ketersediaan Komoditas Pangan

Ketersediaan pangan merupakan jumlah pangan yang disediakan suatu daerah yang mencakup diantaranya seperti produksi dan bahan baku pangan yang tersedia untuk di konsumsi di suatu daerah. Ketersediaan dan Kebutuhan beberapa komoditas pangan di Kabupaten Brebes pada tahun 2017 cukup bervariasi. Adapun kebutuhan pangan di Kabupaten Brebes mencapai 295.901,54 ton sedangkan, ketersediaan kebutuhan pangan empat belas komoditas di Kabupaten Brebes pada tahun 2017 menurut Dinas Pertanian dan Ketahanan Pangan Kabupaten Brebes mencapai 887.668,23 ton yang terdiri dari Padi, jagung, Kedelai, kacang tanah, kacang hijau, ubi kayu, ubi jalar, gula, cabai merah, bawang merah, daging, telur, susu dan ikan.

10.2. Perimbangan Ketersediaan Terhadap Kebutuhan Komoditas Pangan Bulanan

Kabupaten Brebes merupakan wilayah yang memiliki lahan pertanian yang cukup luas. Hal tersebut seharusnya dapat mencukupi kebutuhan pangan masyarakat di Kabupaten Brebes. Kondisi kekurangan pangan di suatu daerah dapat digambarkan, apabila kebutuhan pangan melebihi stok maka kondisi dikatakan surplus sedangkan apabila kebutuhan pangan tidak dapat dipenuhi maka dapat dikatakan kondisi kekurangan pangan. Berdasarkan data yang diperoleh dari Dinas Pertanian dan Ketahanan pangan, tercatat pada tahun 2017 terdapat beberapa komoditas yang mengalami stok minus diantaranya yaitu Komoditas kedelai, ubi jalar, gula, dan susu.

Tabel 10.1 Banyaknya Realisasi Produksi, Ketersediaan Kebutuhan Pangan 14 Komoditas di Kabupaten Brebes Tahun 2017

Komoditas	Produksi (Ton)	Ketersediaan (Ton)	Kebutuhan (Ton)	Persentase Ketersediaan (%)
(1)	(2)	(3)	(4)	(5)
01. Padi	583.252,53	346.538,21	176.542,70	196,29
02. Jagung	128.293,19	114.180,94	1.436,80	7.946,87
03. Kedelai	3.509,91	3.322,48	17.960,04	18,50
04. Kacang Tanah	351,15	303,71	184,09	164,98
05. Kacang Hijau	3.167,15	2.945,45	359,20	820,00
06. Ubi Kayu	14.323,75	13.732,18	11.674,03	117,63
07. Ubi Jalar	305,09	268,48	1.796,00	14,95
08. Gula	2.964,17	2.935,12	19.513,58	15,04
09. Cabai Merah	20.425,70	19.812,93	5.375,44	368,58
10. Bawang Merah	276.783,70	268.480,19	5.154,53	5.208,62
11. Daging	12.337,88	11.720,98	11.597,70	101,06
12. Telur	26.781,46	26.232,44	12.518,15	209,56
13. Susu	1,13	0,95	3.771,61	0,03
14. Ikan	79.581,63	77.194,18	28.017,66	275,52
Jumlah 2017	1.152.078,42	887.668,23	295.901,54	15.457,63

Sumber : Dinas Pertanian dan Ketahanan Pangan Kab.Brebes

Tabel 10.2 Banyaknya Realisasi Produksi, Ketersediaan dan Kebutuhan Pangan Komoditas Padi Menurut Bulan di Kabupaten Brebes Tahun 2017

Bulan	Luas Panen (Ha)	Produksi (Ton)	Ketersediaan (Ton)	Kebutuhan (Ton)	Perimbangan (+/-) (Ton)	Stok Kumulatif (Ton)
(1)	(2)	(3)	(4)	(5)	(6)	(7)
01. JANUARI	4.956,20	27.629,32	16.415,90	14.353,07	2.062,84	2.062,84
02. FEBRUARI	12.828,00	71.450,85	42.452,37	14.353,07	28.099,30	30.162,14
03. MARET	22.664,00	126.612,89	75.226,77	14.353,07	60.873,70	91.035,84
04. APRIL	11.343,30	63.365,88	37.648,70	14.353,07	23.295,63	114.331,47
05. MEI	5.372,40	29.761,39	17.682,66	15.788,37	1.894,29	116.225,76
06. JUNI	14.118,80	78.169,48	46.444,23	15.788,37	30.655,85	146.881,62
07. JULI	11.325,30	62.735,96	37.274,43	14.353,07	22.921,37	169.802,99
08. AGUSTUS	5.665,30	31.361,89	18.633,60	14.353,07	4.280,53	174.083,52
09. SEPTEMBER	3.461,30	19.036,14	11.310,28	15.070,72	3.760,44	170.323,08
10. OKTOBER	4.139,80	22.781,32	13.535,47	14.353,07	817,59	169.505,49
11. NOVEMBER	5.774,80	31.768,17	18.874,99	14.353,07	4.521,93	174.027,41
12. DESEMBER	3.376,20	18.579,23	11.038,81	15.070,72	4.031,91	169.995,50
Jumlah 2017	105.025,40	583.252,53	346.538,21	176.542,70	169.995,50	169.995,50
2016	107.599,40	637.183,67	378.581,28	175.842,43	202.738,84	202.738,84
2015	102.347,00	591.178,47	339.539,80	156.955,50	182.584,32	182.584,32
2014	99.756,00	571.507,72	321.115,26	147.019,63	174.095,63	174.095,63
2013	101.752,00	607.223,13	360.780,29	173.493,32	187.286,97	187.286,97

Sumber : Dinas Pertanian dan Ketahanan Pangan Kab.Brebes

Tabel 10.3 Banyaknya Realisasi Produksi, Ketersediaan dan Kebutuhan Pangan Komoditas Jagung Menurut Bulan di Kabupaten Brebes Tahun 2017

Bulan	Luas Panen (Ton)	Produksi (Ton)	Ketersediaan (Ton)	Kebutuhan (Ton)	Perimbangan (+/-) (Ton)	Stok Kumulatif (Ton)
(1)	(2)	(3)	(4)	(5)	(6)	(7)
01. JANUARI	3.340,50	22.167,56	19.729,13	119,73	19.609,39	19.609,39
02. FEBRUARI	2.480,10	16.457,94	14.647,57	119,73	14.527,84	34.137,23
03. MARET	1.093,10	7.253,81	6.455,89	119,73	6.336,16	40.473,39
04. APRIL	630,80	4.185,99	3.725,53	119,73	3.605,80	44.079,18
05. MEI	907,50	5.864,27	5.219,20	119,73	5.099,46	49.178,65
06. JUNI	2.435,30	15.736,91	14.005,85	119,73	13.886,12	63.064,76
07. JULI	3.749,00	24.226,04	21.561,17	119,73	21.441,44	84.506,20
08. AGUSTUS	342,90	2.215,82	1.972,08	119,73	1.852,35	86.358,55
09. SEPTEMBER	1.139,80	8.652,22	7.700,48	119,73	7.580,74	93.939,29
10. OKTOBER	1.431,40	10.865,76	9.670,52	119,73	9.550,79	103.490,08
11. NOVEMBER	1.129,80	8.576,31	7.632,92	119,73	7.513,18	111.003,27
12. DESEMBER	275,40	2.090,56	1.860,60	119,73	1.740,87	112.744,13
Jumlah 2017	18.955,60	128.293,19	114.180,94	1.436,80	112.744,13	112.744,13
2016	18.539,20	135.015,40	120.163,70	1.431,10	118.732,60	118.732,60
2015	17.920,00	111.054,85	98.839,45	1.062,96	97.776,53	97.776,55
2014	17.799,00	111.333,21	89.066,63	28.920,46	60.146,17	60.146,17
2013	17.735,00	116.470,08	103.658,37	1.411,99	102.246,39	102.246,39

Sumber : Dinas Pertanian dan Ketahanan Pangan Kab.Brebes

Tabel 10.4 Banyaknya Realisasi Produksi, Ketersediaan dan Kebutuhan Pangan Komoditas Kedelai Menurut Kabupaten Brebes Tahun 2017

Bulan	Luas Panen (Ton)	Produksi (Ton)	Ketersediaan (Ton)	Kebutuhan (Ton)	Perimbangan (+/-) (Ton)	Stok Kumulatif (Ton)
(1)	(2)	(3)	(4)	(5)	(6)	(7)
01. JANUARI	0,00	-	-	1.496,67	-1.496,67	-1.496,67
02. FEBRUARI	9,50	14,1455	13,39	1.496,67	-1.483,28	-2.979,95
03. MARET	0,00	-	-	1.496,67	-1.496,67	-4.476,62
04. APRIL	0,00	-	-	1.496,67	-1.496,67	-5.973,29
05. MEI	392,30	729,6780	690,71	1.496,67	-805,96	-6.779,25
06. JUNI	869,50	1.617,2700	1.530,91	1.496,67	34,24	-6.745,01
07. JULI	548,00	1.019,2800	964,85	1.496,67	-531,82	-7.276,83
08. AGUSTUS	46,80	87,0480	82,40	1.496,67	-1.414,27	-8.691,10
09. SEPTEMBER	0,00	-	-	1.496,67	-1.496,67	-10.187,77
10. OKTOBER	32,50	40,1375	37,99	1.496,67	-1.458,68	-11.646,44
11. NOVEMBER	1,90	2,3465	2,22	1.496,67	-1.494,45	-13.140,89
12. DESEMBER	0,00	-	-	1.496,67	-1.496,67	-14.637,56
Jumlah 2017	1.900,50	3.509,91	3.322,48	17.960,04	-14.637,56	-14.637,56
2016	2.549,80	3.717,11	3.518,61	17.888,80	-14.370,19	-14.370,19
2015	1.999,00	1.492,44	1.412,33	35.004,96	-33.592,63	-33.592,63
2014	2.029,00	2.693,78	2.451,73	1.594,04	857,69	857,69
2013	3.785,00	5.317,91	5.033,93	17.649,82	-12.615,89	-12.615,89

Sumber : Dinas Pertanian dan Ketahanan Pangan Kab.Brebes

Tabel 10.5 Banyaknya Realisasi Produksi, Ketersediaan dan Kebutuhan Pangan Komoditas Kacang Tanah Menurut Bulan di Kabupaten Brebes Tahun 2017

Bulan	Luas Panen (Ha)	Produksi (Ton)	Ketersediaan (Ton)	Kebutuhan (Ton)	Perimbangan (+/-) (Ton)	Stok Kumulatif (Ton)
(1)	(2)	(3)	(4)	(5)	(6)	(7)
01. JANUARI	19,00	25,29	21,87	14,97	6,91	6,91
02. FEBRUARI	24,00	31,94	27,63	14,97	12,66	19,57
03. MARET	13,00	17,30	14,97	14,97	0,00	19,57
04. APRIL	2,00	2,66	2,30	14,97	-12,66	6,90
05. MEI	7,00	12,68	10,96	16,46	-5,50	1,40
06. JUNI	12,80	23,18	20,05	16,46	3,59	4,99
07. JULI	4,00	7,24	6,27	14,97	-8,70	-3,71
08. AGUSTUS	0,00	0,00	0,00	14,97	-14,97	-18,68
09. SEPTEMBER	2,00	3,87	3,35	15,72	-12,37	-31,05
10. OKTOBER	17,30	33,48	28,95	14,97	13,99	-17,06
11. NOVEMBER	0,00	0,00	0,00	14,97	-14,97	-32,03
12. DESEMBER	100,00	193,50	167,36	15,72	151,64	119,62
Jumlah 2017	201,10	351,15	303,71	184,09	119,62	119,62
2016	542,10	852,06	736,94	183,36	553,58	553,58
2015	448,00	814,94	704,97	354,28	350,68	350,76
2014	594,00	826,73	743,89	1.576,52	-832,64	-832,64
2013	586,00	1.315,93	1.138,15	180,91	957,24	957,24

Sumber : Dinas Pertanian dan Ketahanan Pangan Kab.Brebes

Tabel 10.6 Banyaknya Realisasi Produksi, Ketersediaan dan Kebutuhan Pangan Komoditas Kacang Hijau Menurut Bulan di Kabupaten Brebes Tahun 2017

Bulan	Luas Panen (Ha)	Produksi (Ton)	Ketersediaan (Ton)	Kebutuhan (Ton)	Perimbangan (+/-) (Ton)	Stok Kumulatif (Ton)
(1)	(2)	(3)	(4)	(5)	(6)	(7)
01. JANUARI	-	-	-	29,93	-2993	-29,93
02. FEBRUARI	-	-	-	29,93	-29,93	-59,87
03. MARET	-	-	-	29,93	-29,93	-89,80
04. APRIL	-	-	-	29,93	-29,93	-119,73
05. MEI	-	-	-	29,93	-29,93	-149,67
06. JUNI	1,90	2,07	1,92	29,93	-28,01	-177,68
07. JULI	74,50	81,06	75,38	29,93	45,45	-132,23
08. AGUSTUS	1.174,10	1.277,42	1.188,00	29,93	1.158,07	1.025,84
09. SEPTEMBER	699,70	805,35	748,98	29,93	719,05	1.744,89
10. OKTOBER	814,20	937,14	871,54	29,93	841,61	2.586,50
11. NOVEMBER	5,70	6,56	6,10	29,93	-23,83	2.562,66
12. DESEMBER	50,00	57,55	53,52	29,93	23,59	2.586,25
Jumlah 2017	2.820,10	3.167,15	2.945,45	359,20	2.586,25	2.586,25
2016	4.472,70	5.097,69	4.740,85	357,78	4.383,07	4.383,07
2015	1.295,00	1.461,60	1.359,09	354,36	1.004,77	1.004,79
2014	2.456,00	2.800,08	2.520,02	1.926,86	593,16	593,16
2013	2.264,00	2.552,00	2.373,36	353,00	2.020,36	2.020,36

Sumber : Dinas Pertanian dan Ketahanan Pangan Kab.Brebes

Tabel 10.7 Banyaknya Realisasi Produksi, Ketersediaan dan Kebutuhan Pangan Komoditas Ketela Pohon Menurut Bulan di Kabupaten Brebes Tahun 2017

Bulan	Luas Panen (Ha)	Produksi (Ton)	Ketersediaan (Ton)	Kebutuhan (Ton)	Perimbangan +/- (Ton)	Stok Kumulatif (Ton)
(1)	(2)	(3)	(4)	(5)	(6)	(7)
01. JANUARI	40,00	927,92	889,60	972,84	-83,24	-83,24
02. FEBRUARI	31,00	719,14	689,44	972,84	-283,40	-366,64
03. MARET	31,00	719,14	689,44	972,84	-283,40	-650,03
04. APRIL	32,00	742,34	711,68	972,84	-261,16	-911,19
05. MEI	27,00	451,60	432,95	972,84	-539,88	-1.451,08
06. JUNI	54,00	903,20	865,90	972,84	-106,93	-1.558,01
07. JULI	315,00	5.268,69	5.051,09	972,84	4.078,26	2.520,25
08. AGUSTUS	93,00	1.555,52	1.491,28	972,84	518,44	3.038,69
09. SEPTEMBER	68,00	1.214,48	1.164,32	972,84	191,49	3.230,17
10. OKTOBER	37,00	660,82	633,53	972,84	-339,31	2.890,87
11. NOVEMBER	63,00	1.125,18	1.078,71	972,84	105,87	2.996,74
12. DESEMBER	2,00	35,72	34,24	972,84	-938,59	2.058,15
Jumlah 2017	793,00	14.323,75	13.732,18	11.674,03	2.058,15	2.058,15
2016	1.239,00	23.529,91	22.558,13	11.627,72	10.930,41	10.930,41
2015	1.802,00	33.622,10	32.233,01	11.160,48	21.072,50	21.072,51
2014	1.872,00	27.859,52	23.681,10	14.976,98	8.704,13	8.704,13
2013	1.811,00	35.138,32	33.687,11	11.472,38	22.214,72	22.214,72

Sumber : Dinas Pertanian dan Ketahanan Pangan Kab.Brebes

Tabel 10.8 Banyaknya Realisasi Produksi, Ketersediaan dan Kebutuhan Pangan Komoditas Ubi Jalar Menurut Bulan di Kabupaten Brebes Tahun 2017

Bulan	Luas Panen (Ha)	Produksi (Ton)	Ketersediaan (Ton)	Kebutuhan (Ton)	Perimbangan (+/-) (Ton)	Stok Kumulatif (Ton)
(1)	(2)	(3)	(4)	(5)	(6)	(7)
01. JANUARI	-	-	-	149,67	-149,67	-149,67
02. FEBRUARI	1,00	34,89	30,70	149,67	-118,97	-268,63
03. MARET	1,00	34,89	30,70	149,67	-118,97	-387,60
04. APRIL	-	-	-	149,67	-149,67	-537,27
05. MEI	1,00	29,98	26,39	149,67	-123,28	-660,55
06. JUNI	1,00	29,98	26,39	149,67	-123,28	-783,83
07. JULI	3,00	89,95	79,16	149,67	-70,51	-854,34
08. AGUSTUS	2,00	59,97	52,77	149,67	-96,90	-951,24
09. SEPTEMBER	-	-	-	149,67	-149,67	-1.100,91
10. OKTOBER	-	-	-	149,67	-149,67	-1.250,57
11. NOVEMBER	-	-	-	149,67	-149,67	-1.400,24
12. DESEMBER	1,00	25,44	22,39	149,67	-127,28	-1.527,52
Jumlah 2017	10,00	305,09	268,48	1.796,00	-1.527,52	-1.527,52
2016	78,80	1.845,04	1.623,63	1.788,88	-165,25	-165,25
2015	177,00	3.742,44	3.293,34	1.948,68	1.344,67	1.344,68
2014	190,00	3.116,19	2.742,25	11.210,84	-8.468,58	-8.468,59
2013	212,00	4.351,57	3.829,38	1.764,98	2.064,40	2.064,40

Sumber : Dinas Pertanian dan Ketahanan Pangan Kab.Brebes

Tabel 10.9 Banyaknya Realisasi Produksi, Ketersediaan dan Kebutuhan Pangan Komoditas Gula Menurut Bulan di Kabupaten Brebes Tahun 2017

Bulan	Luas Panen (Ha)	Produksi (Ton)	Ketersediaan (Ton)	Kebutuhan (Ton)	Perimbangan (+/-) (Ton)	Stok Kumulatif (Ton)
(1)	(2)	(3)	(4)	(5)	(6)	(7)
01. JANUARI	-	-	-	1.586,47	-1.586,47	-1.586,47
02. FEBRUARI	-	-	-	1.586,47	-1.586,47	-3.172,94
03. MARET	-	-	-	1.586,47	-1.586,47	-4.759,41
04. APRIL	-	-	-	1.586,47	-1.586,47	-6.345,88
05. MEI	-	-	-	1.745,12	-1.745,12	-8.091,00
06. JUNI	221,40	988,06	978,37	1.745,12	-766,74	-8.857,74
07. JULI	221,40	988,06	978,37	1.586,47	-608,10	-9.465,84
08. AGUSTUS	221,40	988,06	978,37	1.586,47	-608,10	-10.073,93
09. SEPTEMBER	-	-	-	1.665,79	-1.665,79	-11.739,73
10. OKTOBER	-	-	-	1.586,47	-1.586,47	-13.326,20
11. NOVEMBER	-	-	-	1.586,47	-1.586,47	-14.912,67
12. DESEMBER	-	-	-	1.665,79	-1.665,79	-16.578,46
Jumlah 2017	664,2	2.964,17	2.935,12	19.513,58	-16.578,46	-16.578,46
2016	949,6	3.554,31	3.519,48	19.436,18	-15.916,70	-15.916,70
2015	1.645,7	6.797,52	6.730,91	14.230,45	-7.499,89	-7.499,89
2014	2.730,6	9.323,31	9.323,31	13.470,52	-4.147,21	-4.147,21
2013	2.746,5	10.828,75	10.722,62	19.176,53	-8.453,91	-8.453,91

Sumber : Dinas Pertanian dan Ketahanan Pangan Kab.Brebes

Tabel 10.10 Banyaknya Realisasi Produksi, Ketersediaan dan Kebutuhan Pangan Komoditas Cabai Merah Menurut Bulan di Kabupaten Brebes Tahun 2017

Bulan	Luas Panen (Ha)	Produksi (Ton)	Ketersediaan (Ton)	Kebutuhan (Ton)	Perimbangan Stok (+/-) (Ton)	Stok Kumulatif (Ton)
(1)	(2)	(3)	(4)	(5)	(6)	(7)
01. JANUARI	115	229,60	222,71	437,03	-214,32	-214,32
02. FEBRUARI	164	639,20	620,02	437,03	183,00	-31,32
03. MARET	610	2.339,70	2.269,51	437,03	1.832,48	1.801,16
04. APRIL	611	2.113,10	2.049,71	437,03	1.612,68	3.413,84
05. MEI	710	2.654,10	2.574,48	480,73	2.093,75	5.507,59
06. JUNI	504	1.767,10	1.714,09	480,73	1.233,36	6.740,94
07. JULI	778	3.270,40	3.172,29	437,03	2.735,26	9.476,20
08. AGUSTUS	999	3.485,80	3.381,23	437,03	2.944,20	12.420,40
09. SEPTEMBER	606	2.088,40	2.025,75	458,88	1.566,87	13.987,27
10. OKTOBER	285	539,20	523,02	437,03	86,00	14.073,27
11. NOVEMBER	313	616,70	598,20	437,03	161,17	14.234,44
12. DESEMBER	293	682,40	661,93	458,88	203,05	14.437,49
Jumlah 2017	5.988	20.425,70	19.812,93	5.375,44	14.437,49	14.437,49
2016	5.972	17.742,30	17.210,03	5.354,12	11.855,91	1.1855,91
2015	4.513	14.084,30	12.675,87	21.240,36	-8.564,49	-8.564,49
2014	2.170	13.818,20	12.436,38	6.078,38	6.358,00	6.358,00
2013	2.220	15.626,80	15.158,00	5.282,59	9.875,40	9.875,40

Sumber : Dinas Pertanian dan Ketahanan Pangan Kab.Brebes

Tabel 10.11 Banyaknya Realisasi Produksi, Ketersediaan dan Kebutuhan Pangan Komoditas Bawang Merah Menurut Bulan di Kabupaten Brebes Tahun 2017

Bulan	Luas Panen (Ha)	Produksi (Ton)	Ketersediaan (Ton)	Kebutuhan (Ton)	Perimbangan (+/-) (Ton)	Stok Kumulatif (Ton)
(1)	(2)	(3)	(4)	(5)	(6)	(7)
01. JANUARI	4.448	42.287,2	41,019	419,07	40.599,52	40.599,52
02. FEBRUARI	1.116	9.899,4	9,602	419,07	9.183,35	49.782,87
03. MARET	1.282	11.377,9	11,037	419,07	10.617,50	60.400,36
04. APRIL	2.412	22.436,1	21,763	419,07	21.343,95	81.744,31
05. MEI	2.471	22.357,8	21,687	460,97	21.226,09	102.970,40
06. JUNI	3.923	37.104,1	35,991	460,97	35.530,00	138.500,41
07. JULI	2.915	33.004,3	32,014	419,07	31.595,10	170.095,51
08. AGUSTUS	2.102	25.643,8	24,874	419,07	24.455,42	194.550,93
09. SEPTEMBER	1.906	22.192,4	21,527	440,02	21.086,61	215.637,53
10. OKTOBER	821	8.782,2	8,519	419,07	8.099,67	223.737,20
11. NOVEMBER	1.603	7.766,0	7,533	419,07	7.113,95	230.851,15
12. DESEMBER	4.083	33.932,5	32,915	440,02	32.474,50	263.325,66
Jumlah 2017	29.082	276.783,70	268.480,19	5.154,53	263.325,66	263.325,66
2016	32.434	308.781,70	299.518,25	5.134,09	294.384,16	294.384,16
2015	26.645	311.296,10	248.426,55	16.191,60	253.937,91	253.937,94
2014	30.954	375.974,20	338.376,78	6.236,03	332.140,75	332.140,75
2013	24.910	304.757,00	295.614,29	5.065,50	290.548,79	290.548,79

Sumber : Dinas Pertanian dan Ketahanan Pangan Kab.Brebes

Tabel 10.12 Banyaknya Realisasi Produksi, Ketersediaan dan Kebutuhan Pangan Komoditas Daging Menurut Bulan di Kabupaten Brebes Tahun 2017

Bulan	Luas Panen (Ha)	Produksi (Ton)	Ketersediaan (Ton)	Kebutuhan (Ton)	Perimbangan (+/-) (Ton)	Stok Kumulatif (Ton)
(1)	(2)	(3)	(4)	(5)	(6)	(7)
01. JANUARI	-	1.047,87	995,48	942,90	52,58	52,58
02. FEBRUARI	-	946,47	899,14	942,90	-43,76	8,82
03. MARET	-	1.047,87	995,48	942,90	52,58	61,40
04. APRIL	-	1.014,07	963,37	942,90	20,47	81,87
05. MEI	-	1.047,87	995,48	1.037,19	-41,71	40,15
06. JUNI	-	1.014,07	963,37	1.037,19	-73,82	-33,67
07. JULI	-	1.047,87	995,48	942,90	52,58	18,91
08. AGUSTUS	-	1.047,87	995,48	942,90	52,58	71,49
09. SEPTEMBER	-	1.014,07	963,37	990,05	-26,68	44,81
10. OKTOBER	-	1.047,87	995,48	942,90	52,58	97,39
11. NOVEMBER	-	1.014,07	963,37	942,90	20,47	117,85
12. DESEMBER	-	1.047,87	995,48	990,05	5,43	123,29
Jumlah 2017	-	12.337,88	11.720,98	11.597,70	123,29	123,29
2016	-	12.667,20	12.033,84	11.551,69	482,15	482,15
2015	-	11.904,75	11.309,49	10.806,18	503,32	503,31
2014	-	15.954,24	15.954,24	10.562,71	5.391,52	5.391,52
2013	-	11.425,77	10.854,49	11.395,96	-541,47	-541,47

Sumber : Dinas Pertanian dan Ketahanan Pangan Kab.Brebes

Tabel 10.13 Banyaknya Realisasi Produksi, Ketersediaan dan Kebutuhan Pangan Komoditas Telur Menurut Bulan di Kabupaten Brebes Tahun 2017

Bulan	Luas Panen (Ha)	Produksi (Ton)	Ketersediaan (Ton)	Kebutuhan (Ton)	Perimbangan (+/-) (Ton)	Stok Kumulatif (Ton)
(1)	(2)	(3)	(4)	(5)	(6)	(7)
01. JANUARI	-	2.274,59	2.227,96	1.017,74	1.210,23	1.210,23
02. FEBRUARI	-	2.054,47	2.012,35	1.017,74	994,62	2.204,84
03. MARET	-	2.274,59	2.227,96	1.017,74	1.210,23	3.415,07
04. APRIL	-	2.201,22	2.156,09	1.017,74	1.138,36	4.553,42
05. MEI	-	2.274,59	2.227,96	1.119,51	1.108,45	5.661,87
06. JUNI	-	2.201,22	2.156,09	1.119,51	1.036,58	6.698,45
07. JULI	-	2.274,59	2.227,96	1.017,74	1.210,23	7.908,68
08. AGUSTUS	-	2.274,59	2.227,96	1.017,74	1.210,23	9.118,90
09. SEPTEMBER	-	2.201,22	2.156,09	1.068,62	1.087,47	10.206,37
10. OKTOBER	-	2.274,59	2.227,96	1.017,74	1.210,23	11.416,60
11. NOVEMBER	-	2.201,22	2.156,09	1.017,74	1.138,36	12.554,95
12. DESEMBER	-	2.274,59	2.227,96	1.068,62	1.159,34	13.714,29
Jumlah 2017	-	26.781,46	26.232,44	12.518,15	13.714,29	13.714,29
2016	-	26.521,50	25.977,81	12.468,49	13.509,31	13.509,31
2015	-	26.529,87	25.986,02	10.983,30	15.002,68	15.002,67
2014	-	23.754,15	23.754,15	6.866,64	16.887,51	16.887,51
2013	-	23.669,35	23.184,13	12.300,40	10.883,73	10.883,73

Sumber : Dinas Pertanian dan Ketahanan Pangan Kab.Brebes

Tabel 10.14 Banyaknya Realisasi Produksi, Ketersediaan dan Kebutuhan Pangan Komoditas Susu Menurut Bulan di Kabupaten Brebes Tahun 2017

Bulan	Produksi (Ton)	Ketersediaan (Ton)	Kebutuhan (Ton)	Perimbangan (+/-) (Ton)	Stok Kumulatif (Ton)
(1)	(2)	(3)	(4)	(5)	(6)
01. JANUARI	0,10	0,08	314,30	-314,22	-314,22
02. FEBRUARI	0,09	0,07	314,30	-314,23	-628,45
03. MARET	0,10	0,08	314,30	-314,22	-942,67
04. APRIL	0,09	0,08	314,30	-314,22	-1.256,89
05. MEI	0,10	0,08	314,30	-314,22	-1.571,11
06. JUNI	0,09	0,08	314,30	-314,22	-1.885,33
07. JULI	0,10	0,08	314,30	-314,22	-2.199,55
08. AGUSTUS	0,10	0,08	314,30	-314,22	-2.513,77
09. SEPTEMBER	0,09	0,08	314,30	-314,22	-2.827,99
10. OKTOBER	0,10	0,08	314,30	-314,22	-3.142,21
11. NOVEMBER	0,09	0,08	314,30	-314,22	-3.456,44
12. DESEMBER	0,10	0,08	314,30	-314,22	-3.770,66
Jumlah 2017	1,13	0,95	3,771,61	-3.770,66	-3.770,66
2016	11,84	9,98	3,756,65	-3.746,66	-3.746,66
2015	36,00	31,90	31,001,40	-30.969,44	-30.969,45
2014	38,00	38,00	6,446,23	-6.408,23	-6.408,23
2013	40,93	34,51	3,706,46	-3.671,95	-3.671,95

Sumber : Dinas Pertanian dan Ketahanan Pangan Kab.Brebes

Tabel 10.15 Banyaknya Realisasi Produksi, Ketersediaan dan Kebutuhan Pangan Komoditas Ikan Menurut Bulan di Kabupaten Brebes Tahun 2017

Bulan	Produksi (Ton)	Ketersediaan (Ton)	Kebutuhan (Ton)	Perimbangan (+/-) (Ton)	Stok Kumulatif (Ton)
(1)	(2)	(3)	(4)	(5)	(6)
01. JANUARI	2.299,29	2.230,31	2.334,81	(104,49)	(104,49)
02. FEBRUARI	2.033,24	1.972,24	2.334,81	(362,56)	(467,06)
03. MARET	6.393,45	6.201,65	2.334,81	3.866,84	3.399,79
04. APRIL	4.185,45	4.059,89	2.334,81	1.725,08	5.124,87
05. MEI	1.978,53	1.919,17	2.334,81	(415,63)	4.709,24
06. JUNI	7.326,77	7.106,96	2.334,81	4.772,16	9.481,39
07. JULI	20.483,59	19.869,08	2.334,81	17.534,27	27.015,67
08. AGUSTUS	11.323,04	10.983,34	2.334,81	8.648,54	35.664,21
09. SEPTEMBER	7.279,59	7.061,20	2.334,81	4.726,40	40.390,60
10. OKTOBER	7.762,27	7.529,40	2.334,81	5.194,60	45.585,20
11. NOVEMBER	3.268,61	3.170,55	2.334,81	835,75	46.420,95
12. DESEMBER	5.247,81	5.090,37	2.334,81	2.755,57	49.176,52
Jumlah 2017	79.581,63	77.194,18	28.017,66	49.176,52	49.176,52
2016	85.000,27	82.450,26	27.906,53	54.543,73	54.543,73
2015	77.823,06	75.488,36	27.635,52	47.852,85	47.852,87
2014	50.096,31	50.096,31	17.832,24	32.264,07	32.264,07
2013	64.865,59	62.919,62	27.533,72	35.385,90	35.385,90

Sumber : Dinas Pertanian dan Ketahanan Pangan Kab.Brebes



PERTANAHAN

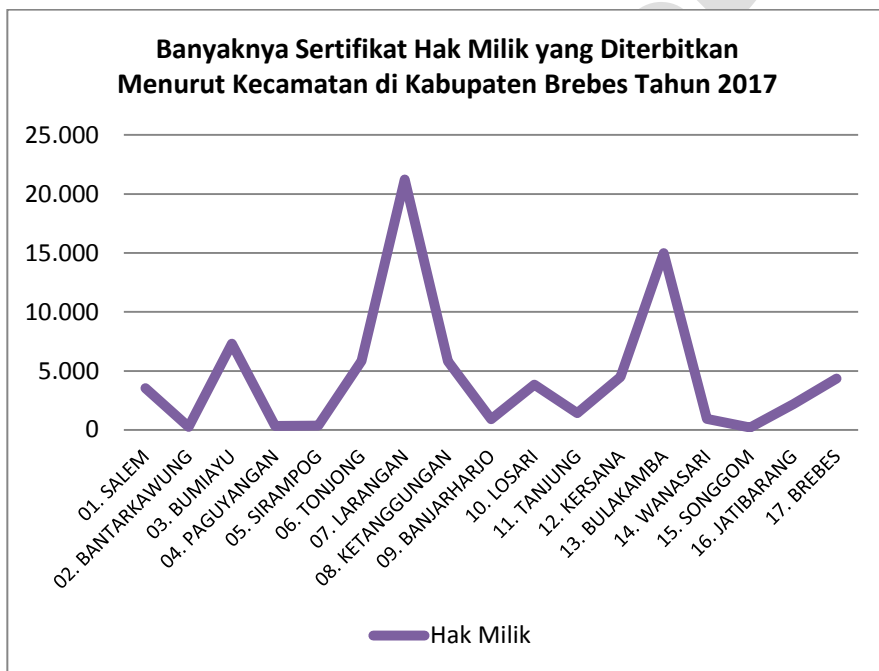
**BAB
11**

LUAS KEMIRINGAN LAHAN
166.019,07 Ha

LAHAN BUKAN SAWAH
104.040,22 Ha

URAIAN

Urusan Pertanahan di Kabupaten Brebes dilaksanakan oleh Badan Pertanahan Kabupaten Brebes. Urusan pertanahan yang dimaksud misalnya seperti penggunaan tanah pertanian dan non pertanian serta penerbitan sertifikat Hak atas tanah yang dikeluarkan Kabupaten Brebes. Berdasarkan data yang diperoleh dari BPN Kabupaten Brebes tahun 2017, tercatat bahwa sertifikat hak milik yang diterbitkan sebanyak 77.968 buah, sertifikat hak guna bangunan sebanyak 899 buah dan sertifikat hak pakai sebanyak 108 buah



Gambar 11.1 Banyaknya Sertifikat Hak Milik yang Diterbitkan Menurut Kecamatan di Kabupaten Brebes Tahun 2017

Tabel 11.1 Topografi dan Penggunaan Lahan Bukan Sawah di Kabupaten Brebes Tahun 2017

No	Uraian	Luas (ha)
(1)	(2)	(3)
1	Luas Kemiringan Lahan	166.019,07
	a. Datar (0 - 2 %)	71.414,07
	b. Bergelombang (2 - 15 %)	30.641,00
	c. Curam (15 - 40 %)	38.422,00
	d. Sangat Curam (>40 %)	25.542,00
2	Penggunaan Lahan Bukan Sawah	104.040,22
	a. Kolam/Empang/Tambak *	7.680,00
	b. Danau/Telaga Alam *	125,00
	c. Ladang/Tegalan/Kebun/Padang rumput *	17.777,46
	d. Kebun Campuran *	-
	e. Perkebunan *	1.196,00
	f. Hutan *	52.144,00
	g. Perumahan dan Permukiman *	18.689,61
	h. Industri *	1,63
	i. Bangunan Lainnya Perkantoran *	-
	j. Non Sawah Sementara tidak diusahakan *	-
	k. Waduk (buatan) *	925,00
	l. Lainnya *	5.501,52
	Jumlah/Total	270.059,29

Sumber : Badan Pertanahan Kabupaten Brebes

Tabel 11.2 Luas Perubahan Penggunaan Tanah Pertanian ke Non Pertanian Menurut Kecamatan dan Penggunaannya di Kabupaten Brebes Tahun 2017 (Ha)

Kecamatan	Dari Sawah & Tegalan	Peruntukan Bangunan Tanah				Jumlah
		Perumahan	Industri	Perusahaan	Jasa	
(1)	(2)	(3)	(4)	(5)	(6)	(7)
01. SALEM	-	-	-	-	-	-
02. BANTARKAWUNG	0,1693	0,1693	-	-	-	0,1693
03. BUMIAYU	4,1096	4,1096	-	-	0,9957	4,1096
04. PAGUYANGAN	0,9503	0,5301	-	-	0,4202	0,9503
05. SIRAMPOG	0,0198	0,0198	-	-	-	0,0198
06. TONJONG	0,6001	0,0076	-	-	0,5925	0,6001
07. LARANGAN	1,3331	0,2885	1,0446	-	-	1,3331
08. KETANGGUNGAN	0,0152	0,0152	-	-	-	0,0152
09. BANJARHARJO	-	-	-	-	-	-
10. LOSARI	2,4794	-	1,5545	-	0,9249	2,4794
11. TANJUNG	13,2075	0,5734	12,6341	-	-	13,2075
12. KERSANA	-	-	-	-	-	-
13. BULAKAMBA	2,6827	0,598	26,229	-	-	26,827
14. WANASARI	71,6171	60,2243	10,7042	-	0,6886	71,6171
15. SONGGOM	0,1145	0,0195	0,095	-	-	0,1145
16. JATIBARANG	5,0386	3,8566	0,332	-	0,85	5,0386
17. BREBES	8,7173	6,3461	1,82	-	0,5512	8,7173
JUMLAH 2017	135,1988	76,758	54,4134	-	4,0274	135,1988

Sumber : Badan Pertanahan Kabupaten Brebes

Tabel 11.3 Banyaknya Penerbitan Sertifikat Hak Atas Tanah Menurut Kecamatan di Kabupaten Brebes Tahun 2017

Kecamatan	Hak Milik		HGB		HP	
	Bidang	Luas (M ²)	Bidang	Luas (M ²)	Bidang	Luas (M ²)
(1)	(2)	(3)	(4)	(5)	(6)	(7)
01. SALEM	3.538	4.024.315	-	-	54	143.865
02. BANTARKAWUNG	264	106.840	-	-	-	-
03. BUMIAYU	7.318	2.830.630	30	27.036	-	-
04. PAGUYANGAN	332	238.319	10	9.909	-	-
05. SIRAMPOG	349	731.095	-	-	-	-
06. TONJONG	5.833	2.449.211	18	1.344	-	-
07. LARANGAN	21.228	14.055.511	30	34.125	-	-
08. KETANGGUNGAN	5.811	2.819.433	27	2.657	3	8.028
09. BANJARHARJO	905	408.689	-	-	-	-
10. LOSARI	3.823	1.165.494	9	46.669	3	38.745
11. TANJUNG	1.416	993.612	5	95.296	24	59.103
12. KERSANA	4.482	1.384.248	10	1.933	-	-
13. BULAKAMBA	14.998	6.451.081	106	13.285	-	-
14. WANASARI	924	680.688	653	154.479	-	-
15. SONGGOM	211	94.840	-	-	-	-
16. JATIBARANG	2.190	1.081.658	120	16.217	-	-
17. BREBES	4.346	1.827.679	534	51.729	24	125.667
Jumlah 2017	77.968	41.343.343	1.552	454.679	108	375.408
2016	16.144	11.059.618	479	272.873	70	74.552
2015	2.736	1.776.103	737	647.362	62	43.960
2014	16.554	10.418.957	700	339.997	17	111.879
2013	11.521	4.953.316	603	168.156	12	23.963

Sumber : Badan Pertanahan Kabupaten Brebes

Tabel 11.3

Lanjutan...

Kecamatan	HGU		HW		HPL	
	Bidang	Luas (M ²)	Bidang	Luas (M ²)	Bidang	Luas (M ²)
(1)	(8)	(9)	(10)	(11)	(12)	(13)
01. SALEM	-	-	-	-	-	-
02. BANTARKAWUNG	-	-	-	-	-	-
03. BUMIAYU	-	-	19	7.393	-	-
04. PAGUYANGAN	-	-	-	-	-	-
05. SIRAMPOG	-	-	-	-	-	-
06. TONJONG	-	-	3	516	-	-
07. LARANGAN	-	-	36	53.727	-	-
08. KETANGGUNGAN	-	-	-	-	-	-
09. BANJARHARJO	-	-	-	-	-	-
10. LOSARI	-	-	6	6.147	-	-
11. TANJUNG	-	-	-	-	-	-
12. KERSANA	-	-	12	2.181	-	-
13. BULAKAMBA	-	-	6	11.703	-	-
14. WANASARI	-	-	-	-	-	-
15. SONGGOM	-	-	-	-	-	-
16. JATIBARANG	-	-	9	11.637	-	-
17. BREBES	-	-	6	1.350	-	-
Jumlah 2017	-	-	97	94.654	-	-
2016	-	-	-	-	-	-
2015	-	-	-	-	-	-
2014	-	-	26	36.232	-	-
2013	-	-	45	76.282	-	-

Sumber : Badan Pertanahan Kabupaten Brebes

Tabel 11.3 Lanjutan...


Kecamatan	HMSRS		Jumlah Total	
	Bidang	Luas (M ²)	Bidang	Luas (M ²)
(1)	(14)	(15)	(16)	(17)
01. SALEM	-	-	3.592	4.168.180
02. BANTARKAWUNG	-	-	264	106.840
03. BUMIAYU	-	-	7.367	2.865.059
04. PAGUYANGAN	-	-	342	248.228
05. SIRAMPOG	-	-	349	731.095
06. TONJONG	-	-	5.854	2.451.071
07. LARANGAN	-	-	21.294	14.143.363
08. KETANGGUNGAN	-	-	5841	2.830.118
09. BANJARHARJO	-	-	905	408.689
10. LOSARI	-	-	3.841	1.257.055
11. TANJUNG	-	-	1.445	1.148.011
12. KERSANA	-	-	4.504	1.388.362
13. BULAKAMBA	-	-	15.110	6.476.069
14. WANASARI	-	-	1.577	835.167
15. SONGGOM	-	-	211	94.840
16. JATIBARANG	-	-	2.319	1.109.512
17. BREBES	-	-	4.910	2.006.425
Jumlah 2017	-	-	79.725	42.268.084
2016	-	-	16.693	11.407.043
2015	-	-	3.537	2.861.897
2014	-	-	17.297	10.907.065
2013	-	-	12.181	5.221.717

Sumber : Badan Pertanahan Kabupaten Brebes


Tabel 11.4 Banyaknya Sertifikat yang Diterbitkan Menurut Jenis Hak di Kabupaten Brebes Tahun 2017

Kecamatan	Jenis (bidang)				
	Hak Milik	Hak Guna Bangunan	Hak Guna Usaha	Hak Pakai	Girik
(1)	(2)	(3)	(4)	(5)	(6)
01. SALEM	3.538	-	-	54	-
02. BANTARKAWUNG	264	-	-	-	-
03. BUMIAYU	7.318	30	-	-	-
04. PAGUYANGAN	332	10	-	-	-
05. SIRAMPOG	349	-	-	-	-
06. TONJONG	5.833	18	-	-	-
07. LARANGAN	21.228	30	-	-	-
08. KETANGGUNGAN	5.811	27	-	3	-
09. BANJARHARJO	905	-	-	-	-
10. LOSARI	3.823	9	-	3	-
11. TANJUNG	1.416	5	-	24	-
12. KERSANA	4.482	10	-	-	-
13. BULAKAMBA	14.998	106	-	-	-
14. WANASARI	924	-	-	-	-
15. SONGGOM	211	-	-	-	-
16. JATIBARANG	2.190	120	-	-	-
17. BREBES	4.346	534	-	24	-
Jumlah 2017	77.968	899	-	108	-
2016	16.144	479	-	70	-
2015	2.736	737	-	62	-
2014	16.554	700	-	17	-
2013	11.521	603	-	12	-

Sumber : Badan Pertanahan Kabupaten Brebes



Luas lahan kritis tahun 2017
6.820,5 Ha, lahan agak kritis
3.450 Ha, dan lahan sangat
kritis 42.982 Ha.



Rata-rata volume sampah
di Kabupaten Brebes tahun 2017
sebanyak 554.504 m³ sampah/hari

URAIAN

Menurut Undang Undang No. 23 Tahun 1997, lingkungan hidup adalah kesatuan ruang dengan semua benda, daya, keadaan, dan makhluk hidup, termasuk manusia dan perilakunya, yang mempengaruhi kelangsungan perikehidupan dan kesejahteraan manusia serta makhluk hidup lain. Pembangunan daerah dibidang lingkungan hidup perlu dilakukan, mengingat lingkungan sebagai penyangga kehidupan masyarakat. Pentingnya lingkungan hidup tercantum pada amanat pembangunan berkelanjutan yang memperhatikan tiga pilar utama diantaranya yaitu ekonomi, lingkungan dan sosial. Berikut ini merupakan capaian lingkungan hidup di Kabupaten Brebes tahun 2017.

12.1. Pelestarian dan Pengendalian Kualitas Lingkungan Hidup

Upaya pelestarian dan pengendalian lingkungan hidup di Kabupaten Brebes dilakukan dengan berbagai cara salah satunya yaitu dengan penanaman mangrove. Berdasarkan data yang diperoleh dari Dinas Lingkungan Hidup dan Pengelolaan Sampah di Kabupaten Brebes, tercatat bahwa pada tahun 2017 banyaknya pohon yang ditanam sekitar 20.000 pohon. Lahan kritis merupakan lahan yang kesuburannya berkurang. Pada tahun 2017 lahan kritis di Kabupaten Brebes mencapai 6.820,5 ha.

12.2. Masalah Sampah

Masalah sampah merupakan salah satu fenomena sosial yang perlu mendapat perhatian karena dapat menimbulkan dampak negatif yang cukup besar bagi lingkungan. Rata-rata volume sampah di Kabupaten Brebes setiap tahunnya mengalami peningkatan. Pada tahun 2017 rata-rata volume sampah di Kabupaten Brebes mencapai 554.504 m³ sampah/hari. Pengelolaan sampah di Kabupaten Brebes difasilitasi sarana dan prasarana berupa Tempat Pembuangan Sampah (TPS) dengan daya tampung 234.495 m³.

Tabel 12.1 Kondisi Lingkungan Hidup di Kabupaten Brebes Tahun 2017

No	Uraian	Kondisi Lingkungan Hidup				
		2013	2014	2015	2016	2017
(1)	(2)	(3)	(4)	(5)	(6)	(7)
1	Luas Lahan Kritis					
	Agak Kritis (Ha)	3.884	3.784	3.683	3.583	3.450
	Kritis (Ha)	9.506	8.756	8.008	7.258	6.820,5
	Sangat Kritis (Ha)	51.341	48.862	46.357	43.895	42.982
2	Luas Lahan Penghijauan (Ha)	20	20	20	20	10,378
	Pohon yang Ditanam (Batang)	10.000	10.000	10.000	10.000	20.000
3	Jumlah Kawasan Lindung					
	Cagar Alam (Ha)	-	-	-	-	-
	Hutan Lindung (Ha)	6.261	6.261	6.261	6.261	3.819,90
	Cagar Budaya (Buah)	-	-	-	-	-
4	Jumlah Plasma Nutfah Dilindungi					
	Hewan (Spesies)	-	-	-	-	-
	Tumbuhan (Spesies)	-	-	-	-	-

Sumber : Dinas Lingkungan Hidup dan Pengelolaan Sampah Kab.Brebes

Tabel 12.2 Banyaknya Lahan Kritis di Kabupaten Brebes Tahun 2017

Kecamatan	Kritis (Ha)	Agak Kritis (Ha)	Sangat Kritis (Ha)
(1)	(2)	(3)	(4)
01.SALEM	0,350	-	-
02.BANTARKAWUNG	1.164,45	910,068	14,021
03.BUMIAYU	1.631	440,070	28,961
04.PAGUYANGAN	2.011	605,365	-
05.SIRAMPOG	2,7	113,610	-
06.TONJONG	-	105,508	-
07.LARANGAN	-	-	-
08.KETANGGUNGAN	-	852,101	-
09.BANJARHARJO	2.011	424,127	-
10.LOSARI	-	-	-
11.TANJUNG	-	-	-
12.KERSANA	-	-	-
13.BULAKAMBA	-	-	-
14.WANASARI	-	-	-
15.SONGGOM	-	-	-
16.JATIBARANG	-	-	-
17.BREBES	-	-	-
Jumlah 2017	6.820,5	3.450,849	42,982
2016	7.258	3.583,312	43,895
2015	8.008	3.638,810	46,357
2014	8.756	3.784,810	48,862
2013	9.500	3.884,801	51,341

Sumber : Dinas Lingkungan Hidup dan Pengelolaan Sampah Kab.Brebes

Tabel 12.3 Banyaknya Kasus Penecemaran Lingkungan di Kabupaten Brebes Tahun 2017

Kecamatan	Jumlah Kasus
(1)	(2)
01.SALEM	-
02.BANTARKAWUNG	-
03.BUMIAYU	1
04.PAGUYANGAN	1
05.SIRAMPOG	-
06.TONJONG	-
07.LARANGAN	-
08.KETANGGUNGAN	-
09.BANJARHARJO	-
10.LOSARI	-
11.TANJUNG	-
12.KERSANA	1
13.BULAKAMBA	1
14.WANASARI	-
15.SONGGOM	-
16.JATIBARANG	-
17.BREBES	-
Jumlah 2017	4
2016	1
2015	1
2014	1
2013	1

Sumber : Dinas Lingkungan Hidup dan Pengelolaan Sampah Kab.Brebes

Tabel 12.4 Banyaknya Usaha/Kegiatan yang Memiliki Dokumen Lingkungan di Kabupaten Brebes Tahun 2017

Kecamatan	SPPL	UKL - UPL	AMDAL
(1)	(2)	(3)	(3)
01.SALEM	8	-	-
02.BANTARKAWUNG	1	2	-
03.BUMIAYU	14	2	-
04.PAGUYANGAN	10	2	-
05.SIRAMPOG	-	1	-
06.TONJONG	3	2	-
07.LARANGAN	10	2	-
08.KETANGGUNGAN	11	2	-
09.BANJARHARJO	16	-	-
10.LOSARI	8	4	-
11.TANJUNG	7	2	-
12.KERSANA	12	-	-
13.BULAKAMBA	8	3	-
14.WANASARI	11	4	-
15.SONGGOM	5	1	-
16.JATIBARANG	8	2	-
17.BREBES	14	4	-
Jumlah 2017	151	32	-
2016	86	45	-
2015	90	40	-
2014	82	52	-
2013	66	38	-

Keterangan :

SPPL : Surat Pernyataan Pengelolaan dan Pemantauan Lingkungan Hidup

UKL - UPL : Upaya Pengelolaan Lingkungan Hidup dan Upaya Pemantauan Lingkungan Hidup

AMDAL : Analisis Mengenai Dampak Lingkungan

(Sesuai dengan Peraturan Menteri Lingkungan Hidup Nomor 16 Tahun 2012 tentang Dokumen Lingkungan)

Sumber : Dinas Lingkungan Hidup dan Pengelolaan Sampah Kab.Brebes

Tabel 12.5 Banyaknya Pembangunan Fasilitas Pelestarian dan Pengendalian Lingkungan di Kabupaten Brebes Tahun 2013 - 2017

No	Uraian	Lokasi/ Desa /Kec	Tahun				
			2013	2014	2015	2016	2017
(1)	(2)	(3)	(4)	(5)	(6)	(7)	(8)
1.	Pembangunan Biogas Ternak/ Biodigester	Desa Dawuhan Kec. Sirampog	6 Unit	-	-	-	-
2.	IPAL						
3.	Sumur Resapan	Desa banjarharjo Kec. Banjarharjo	4 Unit	-	-	-	-
4.	Lubang Resapan Biopori						
5.	Bibit turus jalan		-	-	-	-	-
6.	Taman Hijau	Kec. Banjarharjo Desa Parireja	-	-	5 Unit	-	10 Unit
7.	Hutan Kota						
8.	Penanaman pohon di sekitar mata air	SKPD, Sekolah Kota Brebes	-	60 LRB	2.540 LRB	-	-
9.	Penanaman Mangrove di pesisir laut						
		Perkotaan Brebes	-	-	Tanaman Spatודה/ Kecrutan: 109 batang	Tanaman Ketepeng Kencana Jml 535 batang	5000 batang
		Perkotaan Brebes	-	-	Tanaman dalam pot CSR Perusahaan = 24 Unit	Tanaman Turus jalan 500 batang	-
		Perkotaan Brebes	-	-	-	Tanaman Hias dan pot = 230 unit	-
		Kec. Brebes Desa Padasugih	-	-	Luas Taman 423 m ²	Taman Hijau GOR	1 Lokasi
		Kec. Brebes Kelurahan Brebes	-	-	Luas Hutan Kota/P2KH : 21.894 m ² ; Jenis Tanaman : 29 jenis	-	-

Sumber : Dinas Lingkungan Hidup dan Pengelolaan Sampah Kab.Brebes

Tabel 12.6 Rata-rata Volume Sampah/Hari Menurut Kecamatan di Kabupaten Brebes Tahun 2017

Kecamatan	Rata-rata Volume Sampah/Hari (m ³)
(1)	(2)
01.SALEM	17.268
02.BANTARKAWUNG	27.942
03.BUMIAYU	19.143
04.PAGUYANGAN	30.970
05.SIRAMPOG	19.143
06.TONJONG	20.932
07.LARANGAN	47.935
08.KETANGGUNGAN	41.744
09.BANJARHARJO	35.237
10.LOSARI	40.435
11.TANJUNG	26.999
12.KERSANA	18.173
13.BULAKAMBA	60.566
14.WANASARI	44.726
15.SONGGOM	28.557
16.JATIBARANG	23.940
17.BREBES	50.794
Jumlah 2017	554.504
2016	515.487
2015	500.942
2014	477.190
2013	429.320

Sumber : Dinas Lingkungan Hidup dan Pengelolaan Sampah Kab.Brebes

Tabel 12.7 Banyaknya TPS/TPA Menurut Kecamatan di Kabupaten Brebes Tahun 2017

Kecamatan	Jumlah TPS/TPA (unit)	DayaTampung TPS (m ³)
(1)	(2)	(3)
01.SALEM	1	7.260
02.BANTARKAWUNG	-	12.940
03.BUMIAYU	6/1	10.245
04.PAGUYANGAN	1	12.135
05.SIRAMPOG	-	9.545
06.TONJONG	-	7.860
07.LARANGAN	1	9.760
08.KETANGGUNGAN	1	11.425
09.BANJARHARJO	-	7.630
10.LOSARI	1	20.100
11.TANJUNG	1	12.110
12.KERSANA	2	5.350
13.BULAKAMBA	1	26.770
14.WANASARI	1	21.345
15.SONGGOM	2	18.570
16.JATIBARANG	1	12.650
17.BREBES	7/1	28.800
Jumlah 2017	26/2	234.495
2016	26/2	234.495
2015	26/2	234.495
2014	26/2	234.495
2013	26/2	234.495

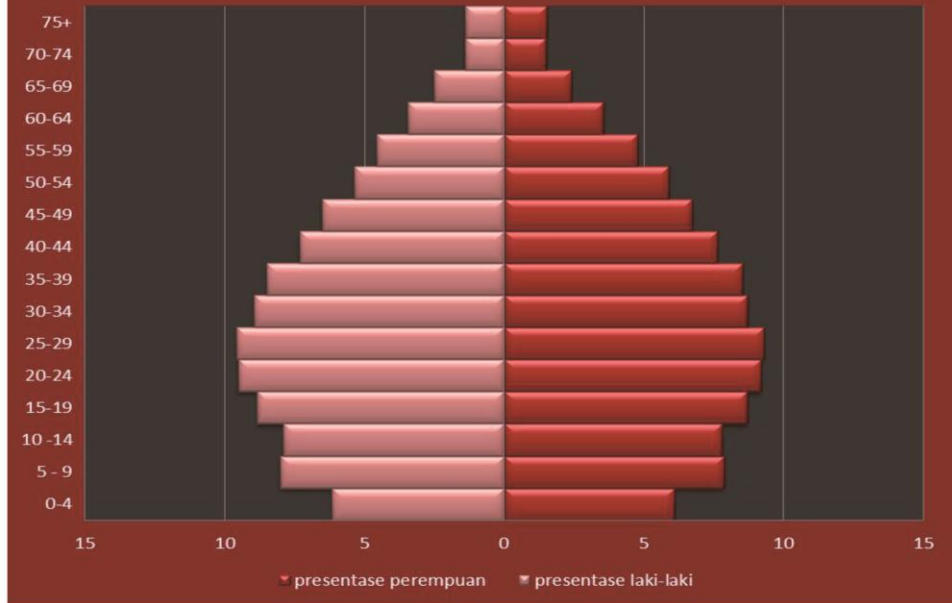
Sumber : Dinas Lingkungan Hidup dan Pengelolaan Sampah Kab.Brebes



KEPENDUDUKAN

BAB 13

Piramida Penduduk Kabupaten Brebes Tahun 2017



Jumlah penduduk Kabupaten Brebes tahun 2017 sebanyak 1.898.938 jiwa, dengan kepadatan penduduk 23.509 jiwa/ km²



URAIAN

Kependudukan menjadi sesuatu yang penting, karena menjadi salah satu masalah krusial yang mengakibatkan efek domino terhadap permasalahan lain yaitu lingkungan, kemiskinan, kesehatan, pendidikan dan kesejahteraan. Administrasi kependudukan didukung oleh UU No. 24 Tahun 2013 yang merupakan revisi dari UU No.23 Tahun 2000 Tentang Administrasi Kependudukan.

13.1. Penduduk Berdasarkan Kelompok Umur

Menurut data yang diperoleh dari Dinas Kependudukan dan Pencatatan Sipil Kabupaten Brebes, jumlah penduduk Kabupaten Brebes tahun 2017 sebanyak 1.898.938 jiwa. Sedangkan kepadatan penduduk di Kabupaten Brebes 23.509 jiwa/ km². Yang artinya setiap satu km² dihuni oleh 23.509 jiwa.

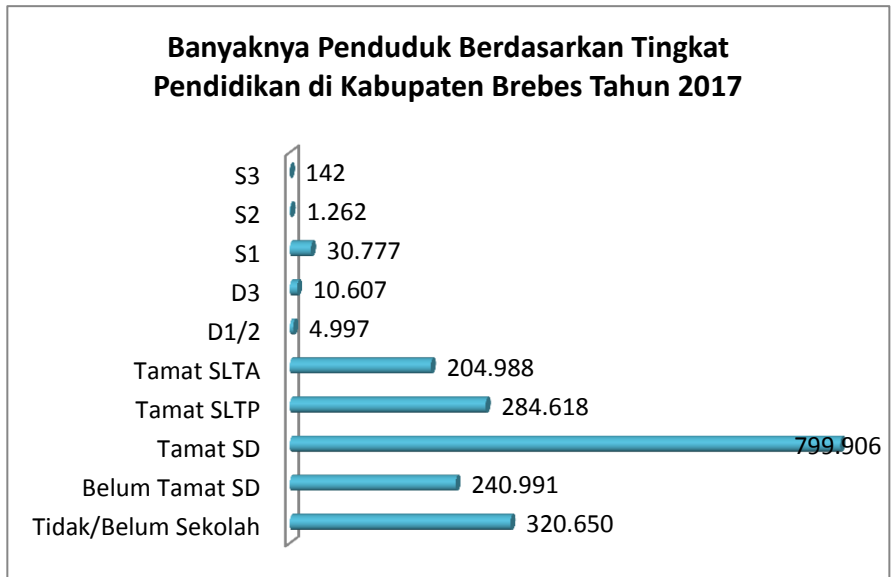
13.2. Penduduk Wajib Kartu Tanda Penduduk (KTP)

Berdasarkan UU No.24 Tahun 2013, KTP wajib dimiliki oleh semua penduduk di Indonesia yang sudah berumur 17 tahun atau mereka yang berumur di bawah 17 tahun tetapi sudah menikah atau sudah pernah menikah. Berdasarkan data yang diperoleh dari Dinas Kependudukan dan Pencatatan Sipil Tahun 2017 jumlah penduduk yang wajib KTP sebanyak 1.419.627 jiwa. Sedangkan jumlah kepemilikan KTP pada tahun 2017 sebanyak 566.939 jiwa. Yang artinya hanya sekitar 40% penduduk yang wajib memiliki KTP yang telah memiliki KTP.

13.3. Penduduk Berdasarkan Tingkat Pendidikan yang Ditamatkan

Berdasarkan tingkat atau jenjang pendidikan yang ditamatkan penduduk dapat dikelompokkan dalam tingkat SD, SMP, SMA dan Perguruan tinggi. Pengelompokan ini dapat digunakan untuk menentukan besarnya tingkat pendidikan penduduk disuatu daerah. Berdasarkan data yang diperoleh dari Dinas Kependudukan dan Pencatatan Sipil Kabupaten Brebes

Tahun 2017. Mayoritas penduduk Kabupaten Brebes merupakan tamatan SD yaitu sebanyak 799.906 jiwa.



Gambar 13.1 Banyaknya Penduduk di Kabupaten Brebes Berdasarkan Tingkat Pendidikan yang Ditamatkan pada Tahun 2017

Tabel 13.1 Banyaknya Penduduk Menurut Kecamatan, Jenis Kelamin, dan Sex Ratio di Kabupaten Brebes Tahun 2017

Kecamatan	Laki-Laki	Perempuan	Jumlah	Sex Ratio	Luas Daerah (Km ²)	Kepadatan Penduduk (jiwa/km ²)
(1)	(2)	(3)	(4)	(5)	(6)	(7)
01. SALEM	30.857	29.788	60.645	103,59	152,09	398,74
02. BANTARKAWUNG	50.213	47.917	98.130	104,79	205	478,68
03. BUMIAYU	56.088	53.316	109.404	105,20	73,69	1.484,65
04. PAGUYANGAN	55.314	52.316	107.630	105,73	104,94	1.025,63
05. SIRAMPOG	34.995	33.145	68.140	105,58	67,03	1.016,56
06. TONJONG	38.225	36.612	74.837	104,41	81,26	920,96
07. LARANGAN	74.934	71.898	146.832	104,22	164,68	891,62
08. KETANGGUNGAN	69.831	66.505	136.336	105,00	149,07	914,58
09. BANJARHARJO	64.777	62.961	127.738	102,88	140,26	910,72
10. LOSARI	66.763	63.428	130.191	105,26	89,43	1.455,79
11. TANJUNG	50.271	48.324	98.595	104,03	67,74	1.455,49
12. KERSANA	31.702	31.050	62.752	102,10	25,23	2.487,20
13. BULAKAMBA	94.559	89.344	183.903	105,84	102,93	1.786,68
14. WANASARI	78.457	74.409	152.866	105,44	74,44	2.053,55
15. SONGGOM	40.819	38.882	79.701	104,98	49,03	1.625,56
16. JATIBARANG	43.414	42.186	85.600	102,91	35,18	2.433,20
17. BREBES	88.694	86.944	175.638	102,01	80,96	2.169,44
Jumlah 2017	969.913	929.025	1.898.938	1.774	1.663	23.509

Sumber : Dinas Kependudukan dan Pencatatan Sipil Kab.Brebes

Tabel 13.2 Banyaknya Penduduk Kabupaten Brebes Menurut Kelompok Umur dan Jenis Kelamin Tahun 2017

No	Kecamatan	0-4				5-9			
		Pria	Wanita	Jumlah	%	Pria	Wanita	Jumlah	%
(1)	(2)	(3)	(4)	(5)	(6)	(7)	(8)	(9)	(10)
1	SALEM	1.763	1.700	3.463	5,71%	2.419	2.162	4.581	7,55%
2	BANTARKAWUNG	2.859	2.725	5.584	5,69%	3.798	3.545	7.343	7,48%
3	BUMIAYU	3.509	3.305	6.814	6,23%	4.493	4.274	8.767	8,01%
4	PAGUYANGAN	3.563	3.361	6.924	6,43%	4.546	4.375	8.921	8,29%
5	SIRAMPOG	2.230	2.253	4.483	6,58%	2.758	2.551	5.309	7,79%
6	TONJONG	2.455	2.377	4.832	6,46%	2.945	2.756	5.701	7,62%
7	JATIBARANG	2.687	2.409	5.096	5,95%	3.472	3.158	6.630	7,75%
8	WANASARI	5.301	4.922	10.223	6,69%	6.668	6.273	12.941	8,47%
9	BREBES	5.792	5.414	11.206	6,38%	7.359	7.086	14.445	8,22%
10	SONGGOM	2.581	2.418	4.999	6,27%	3.016	2.959	5.975	7,50%
11	KERSANA	1.887	1.755	3.642	5,80%	2.648	2.408	5.056	8,06%
12	LOSARI	4.028	3.652	7.680	5,90%	5.402	4.947	10.349	7,95%
13	TANJUNG	3.535	3.331	6.866	6,96%	4.304	4.009	8.313	8,43%
14	BULAKAMBA	6.024	5.695	11.719	6,37%	7.743	7.034	14.777	8,04%
15	LARANGAN	4.206	4.170	8.376	5,70%	5.884	5.487	11.371	7,74%
16	KETANGGUNGAN	3.842	3.601	7.443	5,46%	5.332	5.054	10.386	7,62%
17	BANJARHARJO	3.541	3.372	6.913	5,41%	4.981	4.931	9.912	7,76%
Jumlah		59.803	56.460	116.263	6,12%	77.768	73.009	150.777	7,94%

Sumber : Dinas Kependudukan dan Pencatatan Sipil Kab.Brebes

Tabel 13.2 Lanjutan...

No	Kecamatan	10-14				15-19			
		Pria	Wanita	Jumlah	%	Pria	Wanita	Jumlah	%
(1)	(2)	(11)	(12)	(13)	(14)	(15)	(16)	(17)	(18)
1	SALEM	2.409	2.289	4.698	7,75%	2.480	2.329	4.809	7,93%
2	BANTARKAWUNG	4.030	3.806	7.836	7,99%	4.344	4.023	8.367	8,53%
3	BUMIAYU	4.613	4.190	8.803	8,05%	4.703	4.214	8.917	8,15%
4	PAGUYANGAN	4.521	4.296	8.817	8,19%	4.951	4.502	9.453	8,78%
5	SIRAMPOG	2.830	2.741	5.571	8,18%	3.255	3.064	6.319	9,27%
6	TONJONG	2.955	2.699	5.654	7,56%	3.344	3.085	6.429	8,59%
7	JATIBARANG	3.351	3.186	6.537	7,64%	3.683	3.504	7.187	8,40%
8	WANASARI	6.136	5.806	11.942	7,81%	6.738	6.512	13.250	8,67%
9	BREBES	7.088	6.798	13.886	7,91%	7.920	7.472	15.392	8,76%
10	SONGGOM	2.904	2.771	5.675	7,12%	3.820	3.595	7.415	9,30%
11	KERSANA	2.483	2.386	4.869	7,76%	2.897	2.843	5.740	9,15%
12	LOSARI	5.481	5.156	10.637	8,17%	6.228	5.813	12.041	9,25%
13	TANJUNG	4.212	3.913	8.125	8,24%	4.623	4.437	9.060	9,19%
14	BULAKAMBA	7.518	7.060	14.578	7,93%	8.296	7.728	16.024	8,71%
15	LARANGAN	5.590	5.196	10.786	7,35%	6.610	6.298	12.908	8,79%
16	KETANGGUNGAN	5.377	5.221	10.598	7,77%	6.104	5.843	11.947	8,76%
17	BANJARHARJO	5.098	4.830	9.928	7,77%	5.726	5.466	11.192	8,76%
Jumlah		76.596	72.344	148.940	7,84%	85.722	80.728	166.450	8,77%

Sumber : Dinas Kependudukan dan Pencatatan Sipil Kab.Brebek

Tabel 13.2 Lanjutan...

No	Kecamatan	20-24				25-29			
		Pria	Wanita	Jumlah	%	Pria	Wanita	Jumlah	%
(1)	(2)	(19)	(20)	(21)	(22)	(23)	(24)	(25)	(26)
1	SALEM	2.571	2.489	5.060	8,34%	2.434	2.349	4.783	7,89%
2	BANTARKAWUNG	4.628	4.178	8.806	8,97%	4.411	4.144	8.555	8,72%
3	BUMIAYU	5.272	4.702	9.974	9,12%	5.226	4.613	9.839	8,99%
4	PAGUYANGAN	5.504	4.880	10.384	9,65%	5.087	4.576	9.663	8,98%
5	SIRAMPOG	3.536	3.254	6.790	9,96%	3.595	3.266	6.861	10,07%
6	TONJONG	3.841	3.465	7.306	9,76%	3.945	3.549	7.494	10,01%
7	JATIBARANG	3.953	3.683	7.636	8,92%	4.060	3.732	7.792	9,10%
8	WANASARI	7.426	6.875	14.301	9,36%	7.535	7.291	14.826	9,70%
9	BREBES	8.086	7.906	15.992	9,11%	8.169	7.986	16.155	9,20%
10	SONGGOM	4.105	3.456	7.561	9,49%	4.289	3.700	7.989	10,02%
11	KERSANA	3.104	2.903	6.007	9,57%	3.025	2.739	5.764	9,19%
12	LOSARI	6.662	5.863	12.525	9,62%	6.288	5.600	11.888	9,13%
13	TANJUNG	4.918	4.600	9.518	9,65%	4.957	4.547	9.504	9,64%
14	BULAKAMBA	9.219	8.747	17.966	9,77%	9.666	9.554	19.220	10,45%
15	LARANGAN	6.945	6.271	13.216	9,00%	7.366	6.849	14.215	9,68%
16	KETANGGUNGAN	7.006	6.479	13.485	9,89%	7.048	6.323	13.371	9,81%
17	BANJARHARJO	5.642	5.454	11.096	8,69%	5.767	5.444	11.211	8,78%
Jumlah		92.418	85.205	177.623	9,35%	92.868	86.262	179.130	9,43%

Sumber : Dinas Kependudukan dan Pencatatan Sipil Kab.Brebes

Tabel 13.2 Lanjutan...

No	Kecamatan	30-34				35-39			
		Pria	Wanita	Jumlah	%	Pria	Wanita	Jumlah	%
(1)	(2)	(27)	(28)	(29)	(30)	(31)	(32)	(34)	(35)
1	SALEM	2.015	2.118	4.133	6,82%	2.250	2.421	4.671	7,70%
2	BANTARKAWUNG	3.951	3.734	7.685	7,83%	3.962	3.805	7.767	7,92%
3	BUMIAYU	4.873	4.304	9.177	8,39%	4.587	4.336	8.923	8,16%
4	PAGUYANGAN	4.564	4.098	8.662	8,05%	4.440	4.389	8.829	8,20%
5	SIRAMPOG	3.299	2.821	6.120	8,98%	2.724	2.657	5.381	7,90%
6	TONJONG	3.415	2.979	6.394	8,54%	2.766	2.618	5.384	7,19%
7	JATIBARANG	3.879	3.623	7.502	8,76%	3.956	3.719	7.675	8,97%
8	WANASARI	7.674	7.215	14.889	9,74%	7.343	6.680	14.023	9,17%
9	BREBES	8.048	7.838	15.886	9,04%	8.204	7.775	15.979	9,10%
10	SONGGOM	3.806	3.433	7.239	9,08%	3.513	3.457	6.970	8,75%
11	KERSANA	2.680	2.605	5.285	8,42%	2.701	2.635	5.336	8,50%
12	LOSARI	5.917	5.498	11.415	8,77%	5.487	5.392	10.879	8,36%
13	TANJUNG	4.295	4.110	8.405	8,52%	4.314	4.087	8.401	8,52%
14	BULAKAMBA	9.431	8.718	18.149	9,87%	8.800	8.088	16.888	9,18%
15	LARANGAN	6.985	6.398	13.383	9,11%	6.245	6.419	12.664	8,62%
16	KETANGGUNGAN	6.461	5.974	12.435	9,12%	6.029	5.595	11.624	8,53%
17	BANJARHARJO	5.524	5.365	10.889	8,52%	5.120	5.029	10.149	7,95%
Jumlah		86.817	80.831	167.648	8,83%	82.441	79.102	161.543	8,51%

Sumber : Dinas Kependudukan dan Pencatatan Sipil Kab.Brebek

Tabel 13.2 Lanjutan...

No	Kecamatan	40-44				45-49			
		Pria	Wanita	Jumlah	%	Pria	Wanita	Jumlah	%
(1)	(2)	(36)	(36)	(37)	(38)	(39)	(40)	(41)	(42)
1	SALEM	2.573	2.666	5.239	8,64%	2.585	2.405	4.990	8,23%
2	BANTARKAWUNG	3.748	3.896	7.644	7,79%	3.727	3.726	7.453	7,60%
3	BUMIAYU	4.130	4.026	8.156	7,45%	3.694	3.731	7.425	6,79%
4	PAGUYANGAN	4.048	3.943	7.991	7,42%	3.658	3.662	7.320	6,80%
5	SIRAMPOG	2.352	2.283	4.635	6,80%	2.150	2.102	4.252	6,24%
6	TONJONG	2.548	2.713	5.261	7,03%	2.486	2.584	5.070	6,77%
7	JATIBARANG	3.355	3.201	6.556	7,66%	2.722	2.706	5.428	6,34%
8	WANASARI	5.844	5.481	11.325	7,41%	4.826	4.430	9.256	6,05%
9	BREBES	6.685	6.347	13.032	7,42%	5.457	5.476	10.933	6,22%
10	SONGGOM	2.833	3.026	5.859	7,35%	2.490	2.491	4.981	6,25%
11	KERSANA	2.355	2.396	4.751	7,57%	2.019	2.088	4.107	6,54%
12	LOSARI	4.687	4.960	9.647	7,41%	4.353	4.348	8.701	6,68%
13	TANJUNG	3.515	3.476	6.991	7,09%	3.117	2.921	6.038	6,12%
14	BULAKAMBA	6.921	6.557	13.478	7,33%	5.694	5.360	11.054	6,01%
15	LARANGAN	5.697	5.718	11.415	7,77%	5.012	4.921	9.933	6,76%
16	KETANGGUNGAN	5.064	5.113	10.177	7,46%	4.609	4.555	9.164	6,72%
17	BANJARHARJO	4.783	4.923	9.706	7,60%	4.709	4.858	9.567	7,49%
Jumlah		71.138	70.725	141.863	7,47%	63.308	62.364	125.672	6,62%

Sumber : Dinas Kependudukan dan Pencatatan Sipil Kab.Brebes

Tabel 13.2 Lanjutan...

No	Kecamatan	50-54				55-59			
		Pria	Wanita	Jumlah	%	Pria	Wanita	Jumlah	%
(1)	(2)	(43)	(43)	(44)	(45)	(46)	(47)	(48)	(49)
1	SALEM	2.230	2.112	4.342	7,16%	1.690	1.592	3.282	5,41%
2	BANTARKAWUNG	3.096	2.996	6.092	6,21%	2.439	2.191	4.630	4,72%
3	BUMIAYU	2.997	3.188	6.185	5,65%	2.491	2.680	5.171	4,73%
4	PAGUYANGAN	2.818	2.851	5.669	5,27%	2.270	2.367	4.637	4,31%
5	SIRAMPOG	1.765	1.815	3.580	5,25%	1.522	1.479	3.001	4,40%
6	TONJONG	2.026	2.310	4.336	5,79%	1.735	1.707	3.442	4,60%
7	JATIBARANG	2.148	2.461	4.609	5,38%	2.116	2.315	4.431	5,18%
8	WANASARI	3.732	4.044	7.776	5,09%	3.266	3.312	6.578	4,30%
9	BREBES	4.549	5.080	9.629	5,48%	4.062	4.267	8.329	4,74%
10	SONGGOM	2.088	2.321	4.409	5,53%	1.817	1.840	3.657	4,59%
11	KERSANA	1.703	1.896	3.599	5,74%	1.538	1.458	2.996	4,77%
12	LOSARI	3.578	3.770	7.348	5,64%	3.072	3.097	6.169	4,74%
13	TANJUNG	2.448	2.663	5.111	5,18%	2.196	2.251	4.447	4,51%
14	BULAKAMBA	4.574	4.685	9.259	5,03%	3.742	3.659	7.401	4,02%
15	LARANGAN	4.307	4.651	8.958	6,10%	3.565	3.526	7.091	4,83%
16	KETANGGUNGAN	3.913	3.932	7.845	5,75%	3.219	3.256	6.475	4,75%
17	BANJARHARJO	3.980	3.930	7.910	6,19%	3.442	3.154	6.596	5,16%
Jumlah		51.952	54.705	106.657	5,62%	44.182	44.151	88.333	4,65%

Sumber : Dinas Kependudukan dan Pencatatan Sipil Kab.Brebek

Tabel 13.2 Lanjutan...

No	Kecamatan	60-64				65-69			
		Pria	Wanita	Jumlah	%	Pria	Wanita	Jumlah	%
(1)	(2)	(50)	(51)	(52)	(53)	(54)	(55)	(56)	(57)
1	SALEM	1.115	1.128	2.243	3,70%	940	834	1.774	2,93%
2	BANTARKAWUNG	1.625	1.758	3.383	3,45%	1.504	1.469	2.973	3,03%
3	BUMIAYU	1.997	2.112	4.109	3,76%	1.618	1.580	3.198	2,92%
4	PAGUYANGAN	1.923	1.767	3.690	3,43%	1.561	1.378	2.939	2,73%
5	SIRAMPOG	1.121	1.081	2.202	3,23%	858	803	1.661	2,44%
6	TONJONG	1.309	1.331	2.640	3,53%	1.036	1.048	2.084	2,78%
7	JATIBARANG	1.680	1.769	3.449	4,03%	1.168	1.138	2.306	2,69%
8	WANASARI	2.472	2.349	4.821	3,15%	1.743	1.520	3.263	2,13%
9	BREBES	3.187	3.233	6.420	3,66%	2.107	1.914	4.021	2,29%
10	SONGGOM	1.344	1.265	2.609	3,27%	982	928	1.910	2,40%
11	KERSANA	1.090	1.168	2.258	3,60%	765	763	1.528	2,43%
12	LOSARI	2.407	2.253	4.660	3,58%	1.576	1.362	2.938	2,26%
13	TANJUNG	1.601	1.520	3.121	3,17%	1.141	1.141	2.282	2,31%
14	BULAKAMBA	2.882	2.755	5.637	3,07%	1.983	1.718	3.701	2,01%
15	LARANGAN	2.733	2.507	5.240	3,57%	1.891	1.616	3.507	2,39%
16	KETANGGUNGAN	2.524	2.395	4.919	3,61%	1.684	1.447	3.131	2,30%
17	BANJARHARJO	2.485	2.418	4.903	3,84%	1.742	1.574	3.316	2,60%
Jumlah		33.495	32.809	66.304	3,49%	24.299	22.233	46.532	2,45%

Sumber : Dinas Kependudukan dan Pencatatan Sipil Kab.Brebek

Tabel 13.2 Lanjutan...

No	Kecamatan	70-74				≥ 75			
		Pria	Wanita	Jumlah	%	Pria	Wanita	Jumlah	%
(1)	(2)	(58)	(59)	(60)	(61)	(62)	(63)	(64)	(65)
1	SALEM	691	572	1.263	2,08%	692	622	1.314	2,17%
2	BANTARKAWUNG	1038	988	2.026	2,06%	1.053	933	1.986	2,02%
3	BUMIAYU	915	1.028	1.943	1,78%	970	1.033	2.003	1,83%
4	PAGUYANGAN	863	901	1.764	1,64%	997	970	1.967	1,83%
5	SIRAMPOG	528	459	987	1,45%	472	516	988	1,45%
6	TONJONG	708	703	1.411	1,89%	711	688	1.399	1,87%
7	JATIBARANG	559	741	1.300	1,52%	625	841	1.466	1,71%
8	WANASARI	911	847	1.758	1,15%	842	852	1.694	1,11%
9	BREBES	1.007	1.171	2.178	1,24%	974	1.181	2.155	1,23%
10	SONGGOM	641	633	1.274	1,60%	590	589	1.179	1,48%
11	KERSANA	381	457	838	1,34%	426	550	976	1,56%
12	LOSARI	827	872	1.699	1,31%	770	845	1.615	1,24%
13	TANJUNG	559	649	1.208	1,23%	536	669	1.205	1,22%
14	BULAKAMBA	1.104	1.034	2.138	1,16%	962	952	1.914	1,04%
15	LARANGAN	990	956	1.946	1,33%	908	915	1.823	1,24%
16	KETANGGUNGAN	843	907	1.750	1,28%	776	810	1.586	1,16%
17	BANJARHARJO	1.116	1.020	2.136	1,67%	1.121	1.193	2.314	1,81%
Jumlah		13.681	13.938	27.619	1,45%	13.425	14.159	27.584	1,45%

Sumber : Dinas Kependudukan dan Pencatatan Sipil Kab.Brebes

Tabel 13.2 Lanjutan...

No	Kecamatan	Jumlah	
		Total	%
(1)	(2)	(66)	(67)
1	SALEM	60.645	3,19%
2	BANTARKAWUNG	98.130	5,17%
3	BUMIAYU	109.404	5,76%
4	PAGUYANGAN	107.630	5,67%
5	SIRAMPOG	68.140	3,59%
6	TONJONG	74.837	3,94%
7	JATIBARANG	85.600	4,51%
8	WANASARI	152.866	8,05%
9	BREBES	175.638	9,25%
10	SONGGOM	79.701	4,20%
11	KERSANA	62.752	3,30%
12	LOSARI	130.191	6,86%
13	TANJUNG	98.595	5,19%
14	BULAKAMBA	183.903	9,68%
15	LARANGAN	146.832	7,73%
16	KETANGGUNGAN	136.336	7,18%
17	BANJARHARJO	127.738	6,73%
Jumlah		1.898.938	100,00%

Sumber : Dinas Kependudukan dan Pencatatan Sipil Kab.Brebres

Tabel 13.3 Banyaknya Penduduk Wajib KTP dan Kepemilikan KTP Menurut Kecamatan di Kabupaten Brebes Tahun 2017

No	Kecamatan	Wajib KTP			Kepemilikan KTP		
		Pria	Wanita	Jumlah	Pria	Wanita	Jumlah
(1)	(2)	(3)	(4)	(5)	(6)	(7)	(8)
1	SALEM	23.277	22.701	45.978	5.769	4.783	10.552
2	BANTARKAWUNG	37.815	36.209	74.024	12.168	10.008	22.176
3	BUMIAYU	41.675	39.994	81.669	18.008	15.904	33.912
4	PAGUYANGAN	40.778	38.541	79.319	13.856	10.962	24.818
5	SIRAMPOG	25.925	24.460	50.385	7.260	5.711	12.971
6	TONJONG	28.683	27.648	56.331	22.977	21.875	44.852
7	JATIBARANG	32.459	32.145	64.604	14.201	12.370	26.571
8	WANASARI	57.769	54.946	112.715	22.704	17.613	40.317
9	BREBES	65.381	64.814	130.195	28.411	25.552	53.963
10	SONGGOM	30.930	29.426	60.356	9.553	7.975	17.528
11	KERSANA	23.585	23.433	47.018	18.932	17.976	36.908
12	LOSARI	49.517	47.441	96.958	17.057	13.004	30.061
13	TANJUNG	36.526	35.375	71.901	15.411	12.877	28.288
14	BULAKAMBA	70.053	66.589	136.642	24.599	21.025	45.624
15	LARANGAN	56.792	54.700	111.492	17.509	13.886	31.395
16	KETANGGUNGAN	52.908	50.389	103.297	40.203	36.904	77.107
17	BANJARHARJO	48.970	47.773	96.743	16.603	13.293	29.896
Jumlah		723.043	696.584	1.419.627	305.221	261.718	566.939

Sumber : Dinas Kependudukan dan Pencatatan Sipil Kab.Brebes

Tabel 13.4 Banyaknya Kepala Keluarga dan Kepemilikan Kartu Keluarga Menurut Kecamatan di Kabupaten Brebes Tahun 2017

No	Kecamatan	Jumlah Kepala Keluarga			Jumlah Kepemilikan Kartu Keluarga		
		Pria	Wanita	Jumlah	Pria	Wanita	Jumlah
(1)	(2)	(3)	(4)	(5)	(6)	(7)	(8)
1	SALEM	17.565	2.155	19.720	17.441	1.906	19.347
2	BANTARKAWUNG	26.120	4.384	30.504	25.678	3.411	29.089
3	BUMIAYU	27.851	6.170	34.021	27.734	6.024	33.758
4	PAGUYANGAN	27.593	4.868	32.461	27.110	3.932	31.042
5	SIRAMPOG	17.554	3.425	20.979	17.237	2.912	20.149
6	TONJONG	19.013	3.925	22.938	18.802	3.540	22.342
7	JATIBARANG	21.990	4.978	26.968	21.502	4.299	25.801
8	WANASARI	39.938	6.401	46.339	39.603	5.979	45.582
9	BREBES	45.292	8.677	53.969	45.107	8.370	53.477
10	SONGGOM	20.832	4.562	25.394	20.536	4.119	24.655
11	KERSANA	16.719	3.160	19.879	16.607	2.973	19.580
12	LOSARI	34.737	6.379	41.116	34.488	5.979	40.467
13	TANJUNG	25.625	4.549	30.174	25.402	4.148	29.550
14	BULAKAMBA	48.880	9.970	58.850	48.345	9.199	57.544
15	LARANGAN	41.159	7.230	48.389	40.575	6.314	46.889
16	KETANGGUNGAN	37.494	6.135	43.629	37.206	5.656	42.862
17	BANJARHARJO	36.582	5.902	42.484	36.395	5.362	41.757
Jumlah		504.944	92.870	597.814	499.768	84.123	583.891

Sumber : Dinas Kependudukan dan Pencatatan Sipil Kabupaten Brebes

Tabel 13.5 Banyaknya Penduduk Berdasarkan Tingkat Pendidikan yang Ditamatkan Menurut Kecamatan di Kabupaten Brebes Tahun 2017

No	Kecamatan	Tidak/Belum Sekolah			Belum Tamat SD/Sederajat			Tamat SD/Sederajat		
		Pria	Wanita	Jumlah	Pria	Wanita	Jumlah	Pria	Wanita	Jumlah
(1)	(2)	(3)	(4)	(5)	(6)	(7)	(8)	(9)	(10)	(11)
1	SALEM	4.467	4.189	8.656	2.900	2.802	5.702	13.025	14.441	27.466
2	BANTARKAWUNG	8.085	8.314	16.399	5.923	5.717	11.640	24.318	24.445	48.763
3	BUMIAYU	7.668	7.226	14.894	5.822	5.405	11.227	15.962	18.202	34.164
4	PAGUYANGAN	8.743	8.770	17.513	5.944	5.867	11.811	21.050	22.109	43.159
5	SIRAMPOG	5.716	5.791	11.507	4.189	4.217	8.406	11.366	11.940	23.306
6	TONJONG	5.983	5.917	11.900	4.098	4.017	8.115	10.855	12.400	23.255
7	JATIBARANG	7.988	7.795	15.783	4.845	5.372	10.217	14.852	16.087	30.939
8	WANASARI	13.382	13.155	26.537	8.651	8.596	17.247	34.404	33.942	68.346
9	BREBES	15.574	15.347	30.921	11.380	12.133	23.513	29.550	30.654	60.204
10	SONGGOM	6.780	7.147	13.927	4.836	5.011	9.847	18.477	18.010	36.487
11	KERSANA	4.634	4.723	9.357	4.212	4.418	8.630	14.000	14.586	28.586
12	LOSARI	10.081	9.770	19.851	9.992	10.576	20.568	29.127	28.853	57.980
13	TANJUNG	7.978	7.927	15.905	6.519	6.592	13.111	22.637	22.535	45.172
14	BULAKAMBA	16.070	15.778	31.848	11.179	11.399	22.578	43.549	42.533	86.082
15	LARANGAN	13.440	14.476	27.916	11.656	11.750	23.406	29.464	28.635	58.099
16	KETANGGUNGAN	10.474	10.539	21.013	8.112	8.452	16.564	34.595	33.970	68.565
17	BANJARHARJO	13.135	13.588	26.723	9.018	9.391	18.409	30.124	29.209	59.333
Jumlah		160.198	160.452	320.650	119.276	121.715	240.991	397.355	402.551	799.906

Sumber : Dinas Kependudukan dan Pencatatan Sipil Kabupaten Brebes

Tabel 13.5 Lanjutan..

No	Kecamatan	SLTP/Sederajat			SLTA/Sederajat			Diploma I/II		
		Pria	Wanita	Jumlah	Pria	Wanita	Jumlah	Pria	Wanita	Jumlah
(1)	(2)	(3)	(4)	(5)	(6)	(7)	(8)	(9)	(10)	(11)
1	SALEM	6.050	5.345	11.395	3.474	2.267	5.741	129	121	250
2	BANTARKAWUNG	6.125	5.275	11.400	4.768	3.264	8.032	139	119	258
3	BUMIAYU	11.982	10.301	22.283	12.214	9.826	22.040	184	217	401
4	PAGUYANGAN	11.043	8.725	19.768	7.358	5.796	13.154	126	123	249
5	SIRAMPOG	7.445	6.492	13.937	5.321	3.946	9.267	135	90	225
6	TONJONG	8.136	6.865	15.001	8.175	6.414	14.589	130	111	241
7	JATIBARANG	7.573	6.626	14.199	6.842	5.023	11.865	152	173	325
8	WANASARI	11.735	10.710	22.445	8.594	6.324	14.918	178	206	384
9	BREBES	12.834	11.528	24.362	14.685	12.533	27.218	282	392	674
10	SONGGOM	6.694	5.992	12.686	3.557	2.291	5.848	75	65	140
11	KERSANA	4.729	4.217	8.946	3.391	2.373	5.764	91	120	211
12	LOSARI	9.768	8.714	18.482	6.498	4.319	10.817	125	125	250
13	TANJUNG	7.503	7.028	14.531	4.722	3.397	8.119	80	71	151
14	BULAKAMBA	12.232	10.821	23.053	9.684	7.003	16.687	161	210	371
15	LARANGAN	10.956	10.332	21.288	7.836	5.392	13.228	143	110	253
16	KETANGGUNGAN	8.757	7.682	16.439	6.409	4.532	10.941	166	152	318
17	BANJARHARJO	7.282	7.121	14.403	4.040	2.720	6.760	172	124	296
Jumlah		150.844	133.774	284.618	117.568	87.420	204.988	2.468	2.529	4.997

Sumber : Dinas Kependudukan dan Pencatatan Sipil Kabupaten Brebes

Tabel 13.5 Lanjutan..

No	Kecamatan	Akademi/Diploma III/Sarjana Muda			Diploma IV/Strata I			Strata II		
		Pria	Wanita	Jumlah	Pria	Wanita	Jumlah	Pria	Wanita	Jumlah
(1)	(2)	(3)	(4)	(5)	(6)	(7)	(8)	(9)	(10)	(11)
1	SALEM	136	132	268	648	479	1.127	27	11	38
2	BANTARKAWUNG	186	194	380	636	569	1.205	26	15	41
3	BUMIAYU	489	562	1.051	1.675	1.541	3.216	87	36	123
4	PAGUYANGAN	228	253	481	772	659	1.431	43	13	56
5	SIRAMPOG	172	165	337	625	487	1.112	25	15	40
6	TONJONG	195	228	423	634	653	1.287	18	7	25
7	JATIBARANG	229	311	540	890	776	1.666	41	21	62
8	WANASARI	375	476	851	1.073	962	2.035	64	35	99
9	BREBES	945	1.277	2.222	3.205	2.960	6.165	225	113	338
10	SONGGOM	86	143	229	287	209	496	23	11	34
11	KERSANA	129	164	293	484	432	916	29	16	45
12	LOSARI	235	357	592	874	698	1.572	63	13	76
13	TANJUNG	194	236	430	607	522	1.129	30	10	40
14	BULAKAMBA	340	473	813	1.263	1.102	2.365	72	19	91
15	LARANGAN	274	313	587	1.109	861	1.970	40	14	54
16	KETANGGUNGAN	261	299	560	1.017	859	1.876	34	18	52
17	BANJARHARJO	272	278	550	694	515	1.209	36	12	48
Jumlah		4.746	5.861	10.607	16.493	14.284	30.777	883	379	1.262

Sumber : Dinas Kependudukan dan Pencatatan Sipil Kabupaten Brebes

Tabel 13.5 Lanjutan..

No	Kecamatan	Strata III			Jumlah Total
		Pria	Wanita	Jumlah	
(1)	(2)	(3)	(4)	(5)	(6)
1	SALEM	1	1	2	60.645
2	BANTARKAWUNG	7	5	12	98.130
3	BUMIAYU	5	0	5	109.404
4	PAGUYANGAN	7	1	8	107.630
5	SIRAMPOG	1	2	3	68.140
6	TONJONG	1	0	1	74.837
7	JATIBARANG	2	2	4	85.600
8	WANASARI	1	3	4	152.866
9	BREBES	14	7	21	175.638
10	SONGGOM	4	3	7	79.701
11	KERSANA	3	1	4	62.752
12	LOSARI	0	3	3	130.191
13	TANJUNG	1	6	7	98.595
14	BULAKAMBA	9	6	15	183.903
15	LARANGAN	16	15	31	146.832
16	KETANGGUNGAN	6	2	8	136.336
17	BANJARHARJO	4	3	7	127.738
Jumlah		82	60	142	1.898.938

Sumber : Dinas Kependudukan dan Pencatatan Sipil Kabupaten Brebes

Tabel 13.6 Banyaknya Akta Kelahiran yang Diterbitkan Pada Tahun 2017

No	Kecamatan	Kelahiran Umum (0-60 hari)			Kelahiran Terlambat (lebih dari 60 hari)		
		Pria	Wanita	Jumlah	Pria	Wanita	Jumlah
(1)	(2)	(3)	(4)	(5)	(6)	(7)	(8)
1	SALEM	157	144	301	2.667	2.363	5.030
2	BANTARKAWUNG	176	157	333	2.621	2.392	5.013
3	BUMIAYU	316	304	620	2.842	2.443	5.285
4	PAGUYANGAN	264	247	511	7.874	7.249	15.123
5	SIRAMPOG	195	193	388	1.863	1.777	3.640
6	TONJONG	252	230	482	2.785	2.463	5.248
7	JATIBARANG	238	226	464	2.024	1.951	3.975
8	WANASARI	454	410	864	4.769	4.330	9.099
9	BREBES	615	556	1.171	7.028	6.617	13.645
10	SONGGOM	177	157	334	2.163	2.102	4.265
11	KERSANA	138	125	263	1.030	1.015	2.045
12	LOSARI	255	236	491	6.133	5.560	11.693
13	TANJUNG	248	217	465	4.891	4.555	9.446
14	BULAKAMBA	456	396	852	7.258	6.619	13.877
15	LARANGAN	319	271	590	4.989	4.583	9.572
16	KETANGGUNGAN	197	165	362	3.651	3.106	6.757
17	BANJARHARJO	202	193	395	5.057	4.998	10.055
18	LAINNYA	226	191	417	1.026	1.087	2.113
Jumlah		4.885	4.418	9.303	70.671	65.210	135.881

Sumber Data : Dinas Kependudukan dan Pencatatan Sipil Kab.Brebek

Tabel 13.7 Banyaknya Akta Perkawinan dan Kematian yang Diterbitkan Pada Tahun 2017

No	Kecamatan	Akta Perkawinan		Akta Kematian		Jumlah
		Domisili	Luar Domisili	Pria	Wanita	
(1)	(2)	(3)	(4)	(5)	(6)	(7)
1	SALEM	-	-	200	234	434
2	BANTARKAWUNG	-	-	94	177	271
3	BUMIAYU	-	-	74	84	158
4	PAGUYANGAN	-	-	16	88	104
5	SIRAMPOG	-	-	127	165	292
6	TONJONG	-	-	57	94	151
7	JATIBARANG	-	-	130	246	376
8	WANASARI	-	-	75	99	174
9	BREBES	-	-	54	111	165
10	SONGGOM	-	-	28	74	102
11	KERSANA	-	-	33	43	76
12	LOSARI	-	-	162	220	382
13	TANJUNG	-	-	108	191	299
14	BULAKAMBA	-	-	16	50	66
15	LARANGAN	-	-	7	56	63
16	KETANGGUNGAN	-	-	145	155	300
17	BANJARHARJO	-	-	228	257	485
18	LAINNYA	12	-	4.904	3.705	8.609
Jumlah		13	-	6.458	6.049	12.507

Sumber : Dinas Kependudukan dan Pencatatan Sipil Kabupaten Brebes



PEMBERDAYAAN MASYARAKAT DAN DESA

BAB 14

**Berdasarkan data dari Bagian Pemerintahan Desa Setda
Kabupaten Brebes tahun 2017 terdapat:**

1.177 Dusun

295 Desa

5 KELURAHAN

URAIAN

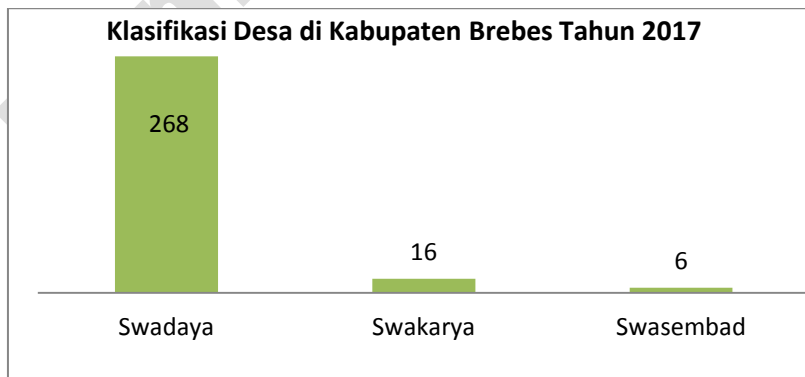
Pada era globalisasi ini, pertumbuhan ekonomi dan teknologi semakin maju oleh karenanya pemberdayaan masyarakat desa sangat penting dan merupakan salah satu hal yang wajib dilakukan. Pemberdayaan masyarakat desa ditujukan untuk meningkatkan kemampuan masyarakat desa, mengembangkan kemandirian dan kesejaterahan masyarakat desa melalui sikap, pengetahuan, kemampuan, kesadaran, program, kegiatan dan pendampingan yang sesuai dengan kebutuhan masyarakat desa.

14.1. Desa/Kelurahan, Dusun, RW dan RT

Berdasarkan data yang diperoleh dari Bagian Pemerintahan Desa tahun 2017, Jumlah Desa maupun Kecamatan tidak mengalami perubahan setiap tahunnya karena tidak adanya pemekaran wilayah di Kabupaten Brebes.

14.2. Klasifikasi Desa

Berdasarkan Tabel 14.2. terdapat tiga klasifikasi desa di Kabupaten Brebes yaitu 268 desa swadya, 16 desa swakarya, dan 6 desa swasembada. Pada tahun 2017 Kecamatan Losari memiliki desa swadaya paling banyak yaitu 22 desa. Berikut ini merupakan grafik klasifikasi desa di Kabupaten Brebes tahun 2017:



Gambar 14.1 Klasifikasi Desa di Kabupaten Brebes Tahun 2017

14.3. Perekonomian Desa

Program UED-SP sejalan dengan kebijakan penanggulangan kemiskinan di daerah. Program tersebut bertujuan untuk menciptakan iklim permodalan yang kondusif di pedesaan khususnya bagi pelaku usaha mikro. Jumlah UED-SP di seluruh kecamatan di Kabupaten Brebes tahun 2017 sebanyak 18 buah. Yang berarti jumlah UED-SP di taun 2017 telah mengalami penurunan sebanyak 10 poin dari tahun sebelumnya.

14.4 Organisasi Masyarakat

Berdasarkan data yang didapat dari Kantor Kesatuan Bangsa dan Politik Kabupaten Brebes, pada tahun 2017 jumlah organisasi masyarakat yang terdaftar di Kabupaten Brebes sebanyak 132 ormas.

Tabel 14.1 Banyaknya Desa/Kelurahan, Dusun, RW dan RT di Kabupaten Brebes Tahun 2017

Kecamatan	Desa	Kelurahan	Dusun	RW	RT
(1)	(2)	(3)	(4)	(5)	(6)
01. SALEM	21	-	89	76	257
02. BANTARKAWUNG	18	-	125	103	434
03. PAGUYANGAN	12	-	154	95	577
04. BUMIAYU	15	-	141	75	581
05. SIRAMPOG	13	-	133	65	305
06. TONJONG	14	-	97	83	323
07. JATIBARANG	22	-	33	86	718
08. SONGGOM	10	-	37	104	579
09. LARANGAN	11	-	48	131	583
10. KETANGGUNGAN	21	-	65	113	593
11. BANJARHARJO	25	-	59	79	367
12. KERSANA	13	-	8	77	386
13. LOSARI	22	-	72	139	691
14. TANJUNG	18	-	33	119	681
15. BULAKAMBA	19	-	16	58	268
16. WANASARI	20	-	41	84	392
17. BREBES	18	5	26	86	418
Jumlah 2017	292	5	1.177	1.573	8.153
2016	292	5	1.177	1.573	8.153
2015	292	5	1.177	1.573	8.153
2014	292	5	1.177	1.573	8.153
2013	292	5	1.084	1.631	8.558

Sumber : Bagian Pemerintahan Desa Setda Kab. Brebes

Tabel 14.2 Klasifikasi Desa di Kabupaten Brebes Tahun 2017

No	Kecamatan	Desa		
		Swadaya	Swakarya	Swasembada
(1)	(2)	(3)	(4)	(5)
1.	SALEM	18	-	3
2.	BANTARKAWUNG	18	-	-
3.	BUMIAYU	12	3	-
4.	PAGUYANGAN	11	1	-
5.	SIRAMPOG	12	1	-
6.	TONJONG	12	1	1
7.	LARANGAN	10	-	-
8.	KETANGGUNGAN	21	-	-
9.	BANJARHARJO	21	3	1
10	LOSARI	22	-	-
11	TANJUNG	17	-	-
12	KERSANA	12	1	-
13	BULAKAMBA	15	2	1
14	WANASARI	18	2	-
15	SONGGOM	9	1	-
16	JATIBARANG	21	1	-
17	BREBES	19	-	-
JUMLAH 2017		268	16	6
2016		176	109	6
2015		202	85	5

Sumber : Dinas Pemberdayaan Masyarakat Desa Kabupaten Brebes

Tabel 14.3 Banyaknya Aparatur Pemerintah Desa Berdasarkan Tingkat Pendidikan di Kabupaten Brebes Tahun 2017

Kecamatan	Tingkat Pendidikan									
	Tidak Sekolah	SD	SMP	SMA	D1	D2	D3	S1	S2	Jumlah
(1)	(2)	(3)	(4)	(5)	(6)	(7)	(8)	(9)	(10)	(11)
01. SALEM	-	15	114	75	-	2	2	17	-	225
02. BANTARKAWUNG	-	5	82	99	-	-	9	13	-	208
03. BUMIAYU	-	4	25	79	-	2	13	20	2	145
04. PAGUYANGAN	-	5	62	73	-	1	3	5	-	149
05. SIRAMPOG	-	17	57	49	1	1	2	16	-	143
06. TONJONG	-	7	58	68	1	3	-	6	-	143
07. JATIBARANG	-	1	47	154	-	-	5	9	1	217
08. WANASARI	-	10	53	115	-	-	3	18	1	200
09. BREBES	-	3	32	118	1	2	8	21	-	185
10. SONGGOM	-	3	40	46	-	1	-	5	-	95
11. KERSANA	-	2	26	73	-	1	4	12	-	118
12. LOSARI	-	6	63	142	-	-	1	12	-	224
13. TANJUNG	-	2	47	107	1	3	4	8	1	173
14. BULAKAMBA	-	1	42	127	2	1	9	18	-	200
15. LARANGAN	-	6	31	84	-	1	2	11	-	135
16. KETANGGUNGAN	-	8	70	124	1	2	1	17	-	223
17. BANJARHARJO	-	9	67	145	-	1	8	16	-	246
JUMLAH 2017	-	104	916	1.678	7	21	74	224	5	3.029
2016		128	970	1.456	5	17	53	107	5	2.741
2015	-	142	1.007	1.472	5	18	53	112	5	2.814
2014	-	175	1.038	1.510	5	17	53	11	4	2.813

Sumber : Bagian Pemerintahan Desa Setda Kab. Brebes

Tabel 14.4 Banyaknya UED-SP dan BKM Menurut Kecamatan di Kabupaten Brebes Tahun 2017

No	Kecamatan	Jumlah UED-SP	Jumlah BKM
(1)	(2)	(3)	(4)
1.	SALEM	2	-
2.	BANTARKAWUNG	1	-
3.	BUMIAYU	2	-
4.	PAGUYANGAN	1	-
5.	SIRAMPOG	2	-
6.	TONJONG	1	-
7.	LARANGAN	1	-
8.	KETANGGUNGAN	-	-
9.	BANJARHARJO	1	-
10.	LOSARI	2	-
11.	TANJUNG	1	-
12.	KERSANA	-	-
13.	BULAKAMBA	1	-
14.	WANASARI	3	-
15.	SONGGOM	-	-
16.	JATIBARANG	-	-
17.	BREBES	-	-
JUMLAH 2017		18	-
2016		28	-

Sumber : Dinas Pemberdayaan Masyarakat Desa Kabupaten Brebes

Tabel 14.5 Banyaknya Badan Usaha Milik Desa (BUMDes) di Kabupaten Brebes Akhir Tahun 2017

No	Kecamatan	Jumlah BUMDes
(1)	(2)	(3)
1.	SALEM	15
2.	BANTARKAWUNG	7
3.	BUMIAYU	14
4.	PAGUYANGAN	2
5.	SIRAMPOG	9
6.	TONJONG	3
7.	LARANGAN	5
8.	KETANGGUNGAN	2
9.	BANJARHARJO	4
10.	LOSARI	2
11.	TANJUNG	7
12.	KERSANA	2
13.	BULAKAMBA	4
14.	WANASARI	8
15.	SONGGOM	2
16.	JATIBARANG	6
17.	BREBES	3
JUMLAH 2017		95
2016		52
2015		37

Sumber : Dinas Pemberdayaan Masyarakat Desa Kabupaten Brebes

Tabel 14.6 Alokasi Dana Desa Per Kecamatan di Kabupaten Brebes Tahun 2017

No	KECAMATAN	ALOKASI DANA DESA
(1)	(2)	(3)
1	SALEM	9.664.147.000
2	BANTARKAWUNG	8.721.857.000
3	PAGUYANGAN	5.917.057.000
4	BUMIAYU	7.113.753.000
5	SIRAMPOG	6.119.603.000
6	TONJONG	6.602.234.000
7	JATIBARANG	10.068.000.000
8	SONGGOM	4.786.720.000
9	LARANGAN	5.624.931.000
10	KETANGGUNGAN	10.212.047.000
11	BANJARHARJO	11.733.726.000
12	KERSANA	6.011.606.000
13	LOSARI	10.415.265.000
14	TANJUNG	8.513.987.000
15	BULAKAMBA	9.320.997.000
16	WANASARI	9.626.929.000
17	BREBES	8.547.136.000
	JUMLAH 2017	138.999.995.000
	2016	138.106.153.000
	2015	127.546.350.000
	2014	20.820.000.000
	2013	23.276.754.000

Sumber : Bagian Pemerintahan Desa Setda Kab. Brebes

Tabel 14.7 Banyaknya Organisasi Masyarakat di Kabupaten Brebes Tahun 2017

Kecamatan	Organisasi Masyarakat, Berdasarkan:								Jumlah
	Profesi	Kesamaan Wanita	Agama	Kepercayaan	Pemuda	Paguyuban	Kes. Kegiatan	Sub Gungsi	
(1)	(2)	(3)	(4)	(5)	(6)	(7)	(8)	(9)	(10)
01. SALEM	1	-	1	1	-	-	-	-	3
02. BANTARKAWUNG	-	-	1	-	-	-	-	-	1
03. BUMIAYU	1	-	1	-	-	-	-	-	2
04. PAGUYANGAN	-	-	1	-	-	-	-	-	1
05. SIRAMPOG	-	-	1	-	-	-	-	-	1
06. TONJONG	1	-	1	-	-	-	-	-	2
07. LARANGAN	4	-	1	-	-	-	-	-	5
08. KETANGGUNGAN	2	-	1	-	-	-	-	-	3
09. BANJARHARJO	1	-	1	-	-	-	-	-	2
10. LOSARI	2	-	1	-	-	-	-	-	3
11. TANJUNG	2	-	1	-	-	-	-	-	3
12. KERSANA	1	-	1	-	-	-	-	-	2
13. BULAKAMBA	7	-	1	-	-	-	-	-	8
14. WANASARI	15	-	1	-	-	-	-	-	16
15. SONGGOM	3	-	1	-	-	-	-	-	4
16. JATIBARANG	-	-	1	-	-	-	-	-	1
17. BREBES	70	-	3	1	1	-	-	-	75
JUMLAH	110	-	19	2	1	-	-	-	132

Sumber : Kantor Kesatuan Bangsa dan Politik Kabupaten Brebes

Tabel 14.8 Banyaknya Lembaga Swadaya Masyarakat (LSM) di Kabupaten Brebes Tahun 2017

No	Kecamatan	Lembaga Swadaya Masyarakat		
		LSM Lokal	LSM Nasional	LSM Asing
(1)	(2)	(3)	(4)	(5)
1	Salem	1	-	-
2	Bantarkawung	1	-	-
3	Bumiayu	1	-	-
4	Paguyangan	-	-	-
5	Sirampog	1	-	-
6	Tonjong	4	-	-
7	Larangan	4	-	-
8	Ketanggungan	9	-	-
9	Banjarharjo	-	-	-
10	Losari	1	-	-
11	Tanjung	4	-	-
12	Kersana	4	-	-
13	Bulakamba	11	-	-
14	Wanasari	10	-	-
15	Songgom	-	-	-
16	Jatibarang	4	-	-
17	Brebes	71	-	-
JUMLAH		126	-	-

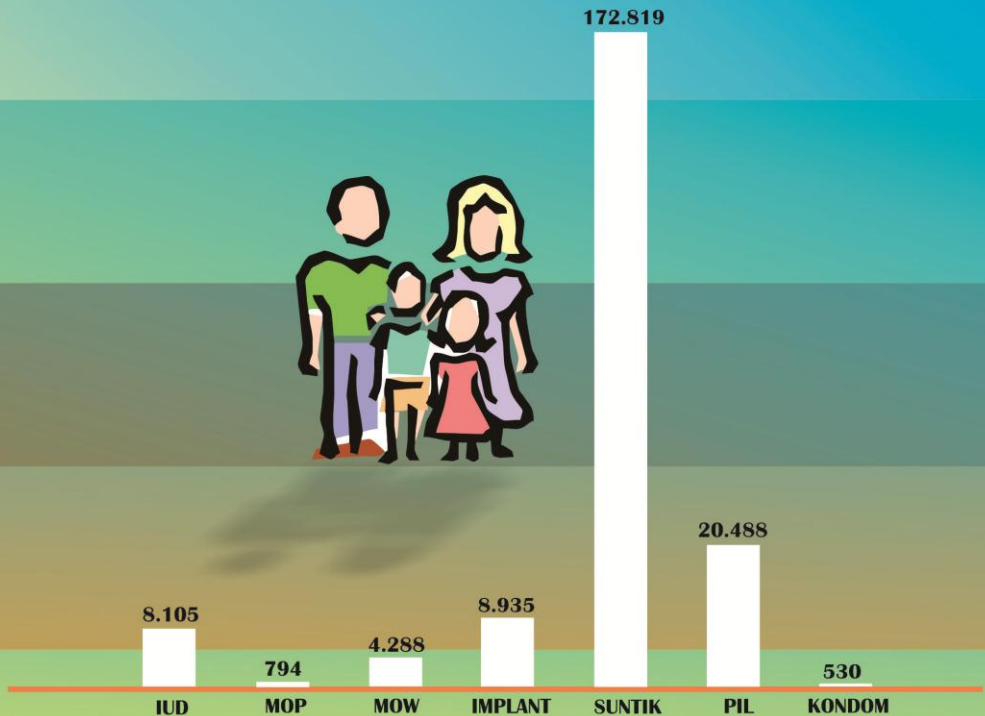
Sumber : Kantor Kesatuan Bangsa dan Politik Kabupaten Brebes



PENGENDALIAN PENDUDUK DAN KELUARGA BERENCANA

BAB 15

*Jumlah Pengguna Akseptor KB Baru dan Alat
Kontrasepsi di Kabupaten Brebes Tahun 2017*



URAIAN

Pengendalian penduduk merupakan suatu usaha yang dilakukan untuk menekan tingginya jumlah penduduk. Di Indonesia usaha pengendalian penduduk dilakukan melalui pelaksanaan program Keluarga (KB).

KB pertama kali ditetapkan sebagai program pemerintah pada tanggal 29 Juni 1970 bersama dengan terbentuknya Badan Koordinasi Keluarga Berencana Nasional. Urusan pengendalian penduduk dan KB diatur berdasarkan Undang-undang Nomor 23 Tahun 2014 tentang Pemerintahan Daerah, yang menyebutkan bahwa pengendalian penduduk dan KB adalah urusan wajib pemerintahan yang tidak berkaitan dengan dengan pelayanan dasar yang kewenangannya secara konkrue menjadi kewenangan pusat, Provinsi dan Kabupaten/Kota.

15.1. PUS Berdasarkan Penggunaan Kontrasepsi

Pengaturan kehamilan dalam program KB dilakukan dengan menggunakan alat kontrasepsi. Berdasarkan data yang diperoleh dari Dinas Pengendalian Penduduk, Perlindungan Anak dan Keluarga Berencana (DP3AKB) Kabupaten Brebes tahun 2017, jumlah PUS di Kabupaten Brebes sebanyak 316.499 pasangan. Sebanyak 68,23% atau 215.959 diantaranya menggunakan alat kontrasepsi.

15.2. Akseptor KB Baru

Berdasarkan data yang diperoleh dari DP3AKB Kabupaten Brebes tahun 2017, alat kontrasepsi yang paling banyak diminati adalah suntik, yakni sebanyak 172.819 pengguna. Jumlah pengguna alat kontrasepsi jenis suntik mengalami kenaikan dari tahun sebelumnya sebanyak 8.563 pengguna.

15.3. Keluarga Sejahtera

Keluarga sejahtera adalah keluarga yang dibentuk berdasarkan perkawinan yang sah, mampu memenuhi kebutuhan hidup spiritual dan materi yang layak, bertaqwa kepada Tuhan Yang Maha Esa, memiliki hubungan yang selaras, serasi, dan seimbang antar anggota dan antar keluarga dengan masyarakat dan lingkungan (BKKBN,1994:5). Pentahapan Keluarga Sejahtera dilakukan dalam tiga tahap diantaranya yaitu Keluarga Pra Sejahtera (KPS), Keluarga Sejahtera 1 (KS I) dan Keluarga Sejahtera II (KS II). Berdasarkan data yang diperoleh dari DP3AKB Kabupaten Brebes tahun 2017 terdapat 501.449 kepala keluarga, dimana 103.532 merupakan keluarga pra sejahtera, 257.359 merupakan keluarga sejahtera I dan 140.558 merupakan keluarga sejahtera II.

Tabel 15.1 Banyaknya Akseptor KB Baru dan Alat Konstrasepsi Menurut Kecamatan di Kabupaten Brebes Tahun 2017

Kecamatan	P U S	Alat Kontrasepsi			
		I U D	M O P	M O W	IMPLANT
(1)	(2)	(3)	(4)	(5)	(6)
01. SALEM	12.008	498	17	118	346
02. BANTARKAWUNG	19.123	230	48	106	687
03. BUMIAYU	16.959	922	45	379	736
04. PAGUYANGAN	16.406	568	31	70	448
05. SIRAMPOG	11.836	316	68	180	586
06. TONJONG	12.006	280	17	63	576
07. LARANGAN	25.410	1.525	72	228	583
08. KETANGGUNGAN	24.911	353	35	221	660
09. BANJARHARJO	19.528	246	41	266	653
10. LOSARI	23.958	389	41	247	494
11. TANJUNG	15.986	257	64	229	376
12. KERSANA	10.642	128	22	156	209
13. BULAKAMBA	27.669	336	65	491	548
14. WANASARI	27.532	754	59	541	618
15. SONGGOM	13.228	104	65	160	344
16. JATIBARANG	13.693	263	47	201	651
17. BREBES	25.604	936	57	632	420
Jumlah 2017	316.499	8.105	794	4.288	8.935
2016	393.357	20.042	3.100	13.227	41.570
2015	391.975	18.943	3.210	13.107	38.039
2014	394.624	18.254	4.135	12.956	37.049
2013	386.547	17.342	4.122	12.662	33.786

Sumber: DP3AKB Kabupaten Brebes

Tabel 15.1

Lanjutan...

Kecamatan	Alat Kontrasepsi				
	SUNTIK	PIL	KDM	JUMLAH	%
(1)	(7)	(8)	(9)	(10)	(11)
01. SALEM	6.647	1.710	32	9.368	78,01
02. BANTARKAWUNG	11.390	1.452	16	13.929	72,84
03. BUMIAYU	8.088	1.256	56	11.482	67,70
04. PAGUYANGAN	8.455	848	23	10.443	63,65
05. SIRAMPOG	6.347	656	44	8.197	69,25
06. TONJONG	7.022	366	20	8.344	69,50
07. LARANGAN	13.584	1.744	23	17.759	69,89
08. KETANGGUNGAN	15.197	1.394	22	17.882	71,78
09. BANJARHARJO	10.819	1.268	20	13.313	68,17
10. LOSARI	12.113	2.708	16	16.008	66,82
11. TANJUNG	9.060	820	18	10.824	67,71
12. KERSANA	5.844	789	33	7.181	67,48
13. BULAKAMBA	17.178	1.406	34	20.058	72,49
14. WANASARI	15.620	1.276	33	18.901	68,65
15. SONGGOM	6.560	798	6	8.037	60,76
16. JATIBARANG	6.881	369	34	8.446	61,68
17. BREBES	12.014	1.628	100	15.787	61,66
Jumlah 2017	172.819	20.488	530	215.959	68,23
2016	164.256	67.267	5.691	315.153	80,12
2015	163.683	70.598	5.790	316.776	80,82
2014	162.217	75.764	5.496	316.776	80,27
2013	166.920	86.879	6.064	327.775	84,80

Sumber: DP3AKB Kabupaten Brebes

Tabel 15.2 Pentahapan Keluarga Sejahtera Menurut Kecamatan di Kabupaten Brebes Tahun 2017

Kecamatan	Jumlah KK	Pra Sejahtera		Sejahtera I		Sejahtera 2	
		Jumlah	%	Jumlah	%	Jumlah	%
(1)	(2)	(3)	(4)	(5)	(6)	(7)	(8)
01. SALEM	18.519	1.674	9,04	9.687	52,31	7.158	38,65
02. BANTARKAWUNG	29.257	4.900	16,75	14.395	49,20	9.962	34,05
03. BUMIAYU	29.589	4.487	15,16	17.010	57,49	8.092	27,35
04. PAGUYANGAN	25.725	5.494	21,36	13.041	50,69	7.190	27,95
05. SIRAMPOG	18.458	4.560	24,70	9.638	52,22	4.260	23,08
06. TONJONG	20.543	4.752	23,13	10.624	51,72	5.167	25,15
07. LARANGAN	38.935	12.596	32,35	16.934	43,49	9.405	24,16
08. KETANGGUNGAN	38.364	10.787	28,12	18.155	47,32	9.422	24,56
09. BANJARHARJO	30.131	4.029	13,37	17.507	58,10	8.595	28,53
10. LOSARI	36.521	7.517	20,58	17.885	48,97	11.119	30,45
11. TANJUNG	25.274	6.601	26,12	12.428	49,17	6.245	24,71
12. KERSANA	17.255	2.960	17,15	9.579	55,51	4.716	27,33
13. BULAKAMBA	41.979	8.398	20,01	21.951	52,29	11.630	27,70
14. WANASARI	41.384	8.942	21,61	19.768	47,77	12.674	30,63
15. SONGGOM	22.942	6.031	26,29	11.490	50,08	5.421	23,63
16. JATIBARANG	24.679	3.863	15,65	13.657	55,34	7.159	29,01
17. BREBES	41.894	5.941	14,18	23.610	56,36	12.343	29,46
Jumlah 2017	501.449	103.532	20,65	257.359	51,32	140.558	28,03
2016	552.048	151.207	27,39	125.480	22,73	156.317	28,32
2015	554.163	152.265	27,48	126.567	22,84	154.563	27,89
2014	554.163	152.265	27,48	126.567	22,84	154.563	27,89
2013	533.487	152.369	28,56	124.342	23,31	154.563	28,97

Sumber: DP3AKB Kabupaten Brebe

Tabel 15.3 Banyaknya PUS dan Pencapaian Akseptor KB Menurut Kecamatan di Kabupaten Brebes Tahun 2017

Kecamatan	PUS	Pencapaian Akseptor KB Aktif					
		MKJP	%	NON MKJP	%	Jumlah	%
(1)	(2)	(3)	(4)	(5)	(6)	(7)	(8)
01. SALEM	12.008	979	8,15	8.389	69,86	9.368	78,0
02. BANTARKAWUNG	19.123	1.071	5,60	12.858	67,24	13.929	72,8
03. BUMIAYU	16.959	2.082	12,28	9.400	55,43	11.482	67,7
04. PAGUYANGAN	16.406	1.117	6,81	9.326	56,85	10.443	63,6
05. SIRAMPOG	11.836	1.150	9,72	7.047	59,54	8.197	69,2
06. TONJONG	12.006	936	7,80	7.408	61,70	8.344	69,5
07. LARANGAN	25.410	2.408	9,48	15.351	60,41	17.759	69,8
08. KETANGGUNGAN	24.911	1.269	5,09	16.613	66,69	17.882	71,7
09. BANJARHARJO	19.528	1.206	6,18	12.107	62,00	13.313	68,1
10. LOSARI	23.958	1.171	4,89	14.837	61,93	16.008	66,8
11. TANJUNG	15.986	926	5,79	9.898	61,92	10.824	67,7
12. KERSANA	10.642	515	4,84	6.666	62,64	7.181	67,4
13. BULAKAMBA	27.669	1.440	5,20	18.618	67,29	20.058	72,4
14. WANASARI	27.532	1.972	7,16	16.929	61,49	18.901	68,6
15. SONGGOM	13.228	673	5,09	7.364	55,67	8.037	60,7
16. JATIBARANG	13.693	1.162	8,49	7.284	53,20	8.446	61,6
17. BREBES	25.604	2.045	7,99	13.742	53,67	15.787	61,6
Jumlah 2017	316.499	22.122	6,99	193.837	61,24	215.959	68,2
2016	393.357	77.939	19,81	237.214	60,31	315.153	80,1
2015	391.975	73.299	18,70	240.071	61,25	313.370	79,9
2014	394.624	72.394	18,35	243.477	61,70	315.871	80,0
2013	386.547	67.912	17,57	259.863	67,23	327.775	84,8

Sumber: DP3AKB Kabupaten Brebes



PERHUBUNGAN

**BAB
16**

Jumlah Kendaraan Tahun 2017:



**Roda Dua
22.220 buah**



**Roda Empat
326.118 buah**

Jumlah Kecelakaan Tahun 2017:



564 kasus

Jumlah Izin Trayek Angkutan Tahun 2017:



Non Bus



93 izin

Masuk: 16.162 buah

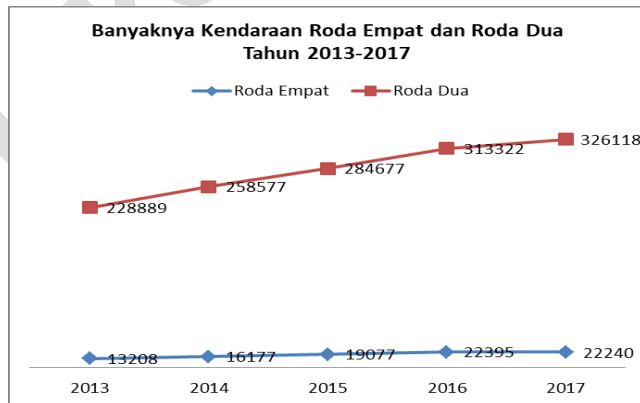
Keluar: 16.162 buah

URAIAN

Peranan transportasi dalam pembangunan di suatu daerah terbilang cukup penting. Bukan hanya melancarkan arus barang namun juga mobilitas berbagai sumber ekonomi. Permasalahan transportasi yang dilaksanakan oleh Dinas Perhubungan menjadi semakin kompleks mengingat banyaknya volume kendaraan serta bertambahnya moda transportasi maupun trayek. Selain itu, tata cara berkendara yang baik dan benar oleh para penggunaan kendaraan juga dianggap masih kurang.

16.1. Kendaraan Bermotor

Perkembangan jumlah kendaraan di Kabupaten Brebes setiap tahunnya mengalami peningkatan. Berdasarkan data yang diperoleh dari Unit Pelayanan Pendapatan dan Pemberdayaan Aset Daerah (UP3AD) Kabupaten Brebes tahun 2017, jumlah kendaraan bermotor roda dua sebanyak 326.118 unit. Jumlah tersebut meningkat sebanyak 12796 unit dari tahun 2016. Sedangkan untuk jumlah kendaraan bermotor roda empat di tahun 2017 sebanyak 22.220 unit atau menurun sebanyak 175 unit dibandingkan pada tahun 2016.



Gambar 16.1 Banyaknya Kendaraan Bermotor Roda Empat dan Roda Dua Tahun 2013-2017

16.2. Kecelakaan dan Pelanggaran Lalu Lintas

Banyak sekali faktor yang mempengaruhi kecelakaan lalu lintas, kecelakaan dapat disebabkan karena kelalaian pengemudi, infrastruktur jalan yang kurang memadai, kondisi lalu lintas yang ramai ataupun pengaruh cuaca yang buruk. Banyaknya kecelakaan lalu lintas yang terjadi di Kabupaten Brebes tahun 2017 sebanyak 564 kasus, yang berarti mengalami kenaikan sebanyak 43 kasus kecelakaan dibanding tahun 2016. Dimana 134 jiwa meninggal dunia.

Selain kecelakaan lalu lintas, pelanggaran lalu lintas juga terjadi di Kabupaten Brebes. Berdasarkan data yang diperoleh dari Polres Kabupaten Brebes tahun 2017, jumlah pelanggaran lalu lintas sebanyak 52.148 pelanggaran. Jumlah pelanggaran lalu lintas terus meningkat dari tahun ke tahun. Banyaknya kasus pelanggaran di Kabupaten Brebes menunjukkan bahwa kurangnya kesadaran masyarakat mengenai lalu lintas.

Table 16.1 Banyaknya Kendaraan Roda Empat dan Roda Dua di Kabupaten Brebes Tahun 2017

Kecamatan	2013		2014		2015	
	RODA 4	RODA 2	RODA 4	RODA 2	RODA 4	RODA 2
	(1)	(2)	(3)	(4)	(5)	(6)
01. SALEM	349	6.197	475	7.793	545	8.423
02. BANTARKAWUNG	414	8.522	540	10.118	595	10.613
03. BUMIAYU	1.278	15.509	1.405	17.106	1.685	19.626
04. PAGUYANGAN	784	10.418	911	12.015	1.106	13.770
05. SIRAMPOG	354	5.656	480	7.252	560	7.972
06. TONJONG	318	7.268	444	8.864	564	9.944
07. LARANGAN	954	19.600	1.182	20.307	1.442	22.647
08. KETANGGUNGAN	694	12.882	844	16.175	1.079	18.290
09. BANJARHARJO	626	12.769	726	15.602	866	16.862
10. LOSARI	269	9.686	395	12.519	505	13.509
11. TANJUNG	419	10.147	574	12.017	734	13.457
12. KERSANA	312	7.699	387	9.954	467	10.674
13. BULAKAMBA	1.016	17.966	1.166	21.992	1.341	23.567
14. WANASARI	1.144	22.904	1.555	23.428	1.755	25.228
15. SONGGOM	350	9.474	465	9.949	615	11.299
16. JATIBARANG	909	13.790	1.112	14.322	1.287	15.897
17. BREBES	3.018	38.402	3.516	39.164	3.931	42.899
Jumlah	13.208	228.889	16.177	258.577	19.077	284.677

Sumber : UPPD Kab. Brebes

Tabel 16.1 Lanjutan ...

Kecamatan	2016		2017	
	RODA 4	RODA 2	RODA 4	RODA 2
(1)	(8)	(9)	(10)	(11)
01. SALEM	615	9.123	240	9.305
02. BANTARKAWUNG	665	11.158	1.026	11.270
03. BUMIAYU	1.985	22.626	3.077	23.079
04. PAGUYANGAN	1.406	14.620	2.051	14.912
05. SIRAMPOG	630	8.697	170	8.784
06. TONJONG	689	11.394	273	11.508
07. LARANGAN	1.792	25.172	2.724	50.964
08. KETANGGUNGAN	1.379	20.715	844	15.395
09. BANJARHARJO	988	18.387	887	16.671
10. LOSARI	706	14.734	705	12.373
11. TANJUNG	934	14.882	791	12.228
12. KERSANA	557	11.499	703	10.418
13. BULAKAMBA	1.436	26.192	1.088	16.951
14. WANASARI	1.975	27.753	1.566	27.018
15. SONGGOM	790	12.724	870	23.406
16. JATIBARANG	1.462	16.622	1.335	21.960
17. BREBES	4.386	47.024	3.870	39.876
Jumlah	22.395	313.322	22.220	326.118

Sumber : UPPD Kab. Brebes

Tabel 16.2 Lalu Lintas Kendaraan Penumpang Menurut Bulan dan Jenisnya di Kabupaten Brebes Tahun 2017

	BULAN	NON BUS	
		MASUK	KELUAR
		(1)	(2)
1	Januari	1.251	1.251
2	Februari	1.158	1.158
3	Maret	1.305	1.305
4	April	1.190	1.190
5	mei	1.257	1.257
6	Juni	1.061	1.061
7	Juli	1.539	1.539
8	Agustus	1.588	1.588
9	September	1.373	1.373
10	Oktober	1.475	1.475
11	November	1.855	1.855
12	Desember	1.110	1.110
	Jumlah 2017	16.162	16.162
	2016	13.945	13.945
	2015	111.195	111.195
	2014	113.955	113.955

Sumber : Dinas Perhubungan Kabupaten Brebes

Table 16.3 Banyaknya Pendapatan Uji Kendaraan Menurut Bulan di Kabupaten Brebes Tahun 2017

No	BULAN	PENGUJIAN
(1)	(2)	(3)
1	Januari	51.248.412
2	Februari	52.139.504
3	Maret	55.991.038
4	April	67.109.086
5	Mei	75.855.400
6	Juni	55.100.275
7	Juli	77.191.775
8	Agustus	79.709.300
9	September	61.335.475
10	Oktober	78.945.375
11	November	83.488.680
12	Desember	64.328.640
	Jumlah 2017	802.442.960
	2016	712.768.006
	2015	717.016.602
	2014	620.401.688
	2013	554.211.613

Sumber : Dinas Perhubungan Kabupaten Brebes

Table 16.4 Banyaknya Kendaraan Bermotor Wajib Uji Menurut Jenis Kendaraan di Kabupaten Brebes Tahun 2017

JENIS KENDARAAN	UMUM	BUKAN UMUM	JUMLAH
(1)	(2)	(3)	(4)
01. Mobil Penumpang	-	-	-
02. Bus	1.255	90	1.345
03. Truk + Traktor	961	990	1.951
04. Mobil Pick Up	299	5.414	5.713
05. Mobil Tangki	3	11	14
06. Gandengan	-	2	2
07. Bestel Wagon	2	-	2
08. Truk Sumbu III	11	2	13
09. Kereta Tempel	6	3	9
10. Kendaraan Khusus	-	-	-
Jumlah 2017	2.537	6.512	9.049
2016	2.621	5.784	8.405
2015	2.737	5.044	7.781
2014	2.757	4.329	7.086
2013	2.503	4.143	6.646

Sumber : Dinas Perhubungan Kabupaten Brebes

Table 16.5 Banyaknya Kendaraan Bermotor yang Diuji Menurut Bulan di Kabupaten Brebes Tahun 2017

Bulan	Umum	Bukan Umum	Jumlah
(1)	(2)	(3)	(4)
01. JANUARI	294	783	1.077
02. FEBRUARI	331	738	1.069
03. MARET	311	828	1.139
04. APRIL	315	844	1.159
05. MEI	354	941	1.295
06. JUNI	305	623	928
07. JULI	306	995	1.301
08. AGUSTUS	316	969	1.285
09. SEPTEMBER	252	802	1.054
10. OKTOBER	361	984	1.345
11. NOVEMBER	335	1.013	1.948
12. DESEMBER	313	725	1.038
Jumlah 2017	3.793	10.637	14.038
2016	4.591	10.637	15.228
2015	5.113	10.526	15.639
2014	4.857	9.550	14.407
2013	4.179	9.475	13.654

Sumber : Dinas Perhubungan Kabupaten Brebes

Table 16.6 Banyaknya Prasarana Perhubungan di Kabupaten Brebes Tahun 2017

Uraian	Tahun				
	2013	2014	2015	2016	2017
Perhubungan Darat					
1. Terminal Tipe C	4	4	4	3	6
2. Terminal Tipe B	3	3	3	1	-
3. Jumlah Bus AKAP	398	362	362	507	444
4. Jumlah Bus AKDP	285	285	285	254	254
5. Truk	1.802	-	-	1.817	-
6. Jumlah Angkdes/Angkot	954	902	951	916	609
7. Jumlah Bus Antar Kecamatan	-	-	-	846	-
8. Jumlah Tempat Uji Kendaraan Bermotor	2	2	2	2	2
9. Jumlah Jembatan Timbang	1	1	1	1	1
Perhubungan Laut					
1. Jumlah Pelabuhan	1	1	1	1	1
2. Jumlah Lampu Suar	6	6	6	6	7

Sumber : Dinas Perhubungan Kabupaten Brebes

Tabel 16.7 Banyaknya Kecelakaan dan Korban di Jalan Menurut Kecamatan di Kabupaten Brebes Tahun 2017

Kecamatan	Jumlah Kecelakaan	Jumlah Korban dan Kerugian			
		Luka Ringan	Luka Berat	Meninggal	Rumat (Rp)
(1)	(2)	(3)	(4)	(5)	(6)
01. SALEM	-	-	-	-	-
02. BANTARKAWUNG	9	10	2	4	2.820.000
03. BUMIAYU	44	65	1	13	10.550.000
04. PAGUYANGAN	59	77	2	10	102.100.000
05. SIRAMPOG	4	2	1	1	800.000
06. TONJONG	29	35	-	6	23.500.000
07. LARANGAN	36	48	-	7	16.050.000
08. KETANGGUNGAN	20	30	1	6	9.550.000
09. BANJARHARJO	12	29	2	4	4.600.000
10. LOSARI	30	39	-	14	39.150.000
11. TANJUNG	65	78	3	18	44.600.000
12. KERSANA	44	60	-	8	46.000.000
13. BULAKAMBA	66	55	-	11	66.300.000
14. WANASARI	54	62	3	15	60.850.000
15. SONGGOM	13	31	-	3	7.750.000
16. JATIBARANG	21	33	-	2	10.800.000
17. BREBES	58	73	1	12	55.950.000
Jumlah 2017	564	727	18	134	586.370.000
2016	521	558	30	142	513.160.000
2015	568	688	20	139	712.450.000
2014	581	718	65	92	625.700.000
2013	773	979	62	143	1.313.200.000

Sumber: Polres Kabupaten Brebes

Tabel 16.8 Banyaknya Korban Kecelakaan Lalu Lintas per Kecamatan di Kabupaten Brebes Tahun 2013 - 2017

Kecamatan	Jumlah Kejadian				
	2013	2014	2015	2016	2017
(1)	(2)	(3)	(4)	(5)	(6)
01. SALEM	1	2	1	5	-
02. BANTARKAWUNG	15	11	11	10	9
03. BUMIAYU	44	40	53	33	44
04. PAGUYANGAN	38	43	32	51	59
05. SIRAMPOG	5	7	4	6	4
06. TONJONG	32	26	29	28	29
07. LARANGAN	51	27	23	19	36
08. KETANGGUNGAN	33	36	29	20	20
09. BANJARHARJO	50	14	13	6	12
10. LOSARI	80	25	30	32	30
11. TANJUNG	87	71	60	56	65
12. KERSANA	40	32	27	27	44
13. BULAKAMBA	81	74	89	78	66
14. WANASARI	76	39	42	42	54
15. SONGGOM	24	37	17	26	13
16. JATIBARANG	36	36	31	18	21
17. BREBES	80	61	77	64	58
Jumlah	773	581	568	521	564

Sumber: Polres Kabupaten Brebes

Tabel 16.9 Banyaknya Pelanggaran Lalu Lintas di Wilayah Kabupaten Brebes Tahun 2017

Bulan	Jumlah Pelanggaran
(1)	(2)
01. JANUARI	1.715
02. FEBRUARI	3.905
03. MARET	3.064
04. APRIL	5.357
05. MEI	5.234
06. JUNI	3.204
07. JULI	2.445
08. AGUSTUS	7.376
09. SEPTEMBER	6.851
10. OKTOBER	4.368
11. NOVEMBER	3.176
12. DESEMBER	5.453
Jumlah 2017	52.148
2016	31.461
2015	20.760
2014	25.134
2013	23.176

Sumber : Polres Brebes

Tabel 16.10 Banyaknya Buku Pemilik Kendaraan Bermotor (BPKB) yang Dikeluarkan oleh Satlantas Polres Kabupaten Brebes Menurut Jenisnya Tahun 2017

Bulan	Ranmor RD 2	Ranmor RD 4 / lebih
(1)	(2)	(3)
01. JANUARI	5.170	515
02. FEBRUARI	4.082	2.952
03. MARET	3.757	319
04. APRIL	2.776	221
05. MEI	4.008	363
06. JUNI	3.080	263
07. JULI	5.178	283
08. AGUSTUS	4.046	302
09. SEPTEMBER	3.335	281
10. OKTOBER	3.941	420
11. NOVEMBER	3.478	445
12. DESEMBER	3.204	896
Jumlah 2017	46.055	4.155
2016	53.275	4.292
2015	47.286	3.406
2014	49.587	3.424
2013	52.452	2.980

Sumber : Polres Brebes

Tabel 16.11 Banyaknya Surat Tanda Nomor Kendaraan (STNK) yang dikeluarkan oleh Stalantas Polres Brebes Menurut Jenisnya Tahun 2017

Bulan	Ranmor RD 2	Ranmor RD 4 / lebih
(1)	(2)	(3)
01. JANUARI	7.909	597
02. FEBRUARI	6.613	534
03. MARET	7.083	559
04. APRIL	6.078	427
05. MEI	7.219	543
06. JUNI	9.792	481
07. JULI	9.792	581
08. AGUSTUS	8.641	585
09. SEPTEMBER	8.049	675
10. OKTOBER	7.688	652
11. NOVEMBER	8.111	796
12. DESEMBER	7.083	752
Jumlah 2017	90.468	7.082
2016	99.758	6.266
2015	93.073	5.251
2014	84.828	4.642
2013	88.917	4.255

Sumber: Polres Brebes

Tabel 16.12 Banyaknya Surat Izin Mengemudi (SIM) yang Dikeluarkan oleh Satlantas Polres Brebes Menurut Bulan dan Jenisnya Tahun 2017

Bulan	Sim-A		Sim-B1		Sim - B2		Sim-C	
	B	P	B	P	B	P	B	P
(1)	(2)	(3)	(4)	(5)	(6)	(7)	(8)	(9)
01. JANUARI	251	430	127	107	29	53	552	2.033
02. FEBRUARI	274	346	131	114	17	52	652	1.851
03. MARET	373	464	127	112	36	80	918	2.419
04. APRIL	386	375	110	93	28	69	1.115	2.207
05. MEI	500	443	126	137	37	87	1.479	2.657
06. JUNI	251	296	65	80	23	46	781	1.699
07. JULI	633	429	168	133	35	77	2.395	2.568
08. AGUSTUS	452	332	151	129	27	55	1.683	2.215
09. SEPTEMBER	434	301	110	97	26	54	1.372	1.882
10. OKTOBER	460	262	114	82	24	36	1.451	1.740
11. NOVEMBER	492	297	99	88	37	47	1.686	1.764
12. DESEMBER	384	348	102	71	32	53	1.403	2.010
Jumlah 2017	4.894	4.323	1.430	1.243	351	709	15.487	2.504
2016	3.213	6.984	1.475	1.125	304	629	11.822	40.298
2015	2.915	6.784	1.376	1.065	105	573	11.637	19.376
2014	2.937	6.437	1.683	987	123	581	13.403	21.786
2013	3.185	6.251	1.478	1.013	115	607	12.316	20.937

Keterangan :

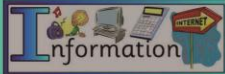
B : Baru; P : Perpanjangan

Sumber: Polres Brebes

Tabel 16.13 Banyaknya Penertiban Izin Trayek Angkutan di Kabupaten Brebes Tahun 2017

Bulan	Jumlah Izin Trayek
(1)	(3)
01. JANUARI	-
02. FEBRUARI	18
03. MARET	14
04. APRIL	7
05. MEI	7
06. JUNI	6
07. JULI	8
08. AGUSTUS	7
09. SEPTEMBER	5
10. OKTOBER	7
11. NOVEMBER	5
12. DESEMBER	9
Jumlah 2017	93
2016	109
2015	134
2014	119
2013	72

Sumber : Dinas Penanaman Modal dan PTSP Kab.Brebes



KOMUNIKASI DAN INFORMASI

BAB 17



Pada tahun 2017 di Kabupaten Brebes terdapat :

- **BTS tower sebanyak 264 buah**
- **Media cetak dan elektronik sebanyak 74 buah**

URAIAN

17.1. Saluran komunikasi

Saluran komunikasi merupakan media yang dimanfaatkan seseorang atau kelompok untuk berkomunikasi. Berdasarkan data yang diperoleh dari Dinas Komunikasi Informatika dan Statistika kabupaten Brebes, tercatat bahwa pada tahun 2017 terdapat 264 tower/BTS (*Base Transceiver Station*) baik provider telepon genggam maupun stasioner. Tower BTS merupakan peralatan komunikasi yang menjadi alat pendukung piranti komunikasi dan jaringan operator. Kecamatan dengan jumlah tower BTS terbanyak adalah Kecamatan Brebes sebanyak 27 tower dan kecamatan Bulakamba sebanyak 26 tower. Hal tersebut menunjukkan bahwa akses jaringan berupa sinyal radio gelombang elektromagnetik dalam hal ini penggunaannya adalah *handphone*, modem, fax dll semakin kuat.

17.2. Media cetak dan elektronik

Media cetak merupakan sebuah media informasi yang disampaikan melalui proses pencetakan atau tertulis sedangkan media elektronik disampaikan melalui pemancar. Pada tahun 2017 tercatat banyaknya media cetak dan elektronik di Kabupaten Brebes sebanyak 74 media yang terdiri 50 media cetak umum lokal, 7 media cetak umum nasional sedangkan media elektronik sebanyak 20 portal berita dan 12 radio siaran.

Tabel 17.1 Banyaknya Sarana Komunikasi Masyarakat di Kabupaten Brebes Tahun 2017

Kecamatan	BTS Tower	Operator
(1)	(2)	(3)
01. SALEM	10	-
02. BANTARKAWUNG	11	-
03. BUMIAYU	15	-
04. PAGUYANGAN	9	-
05. SIRAMPOG	8	-
06. TONJONG	15	-
07. LARANGAN	17	-
08. KETANGGUNGAN	21	-
09. BANJARHARJO	20	-
10. LOSARI	19	-
11. TANJUNG	16	-
12. KERSANA	10	-
13. BULAKAMBA	26	-
14. WANASARI	18	-
15. SONGGOM	11	-
16. JATIBARANG	11	-
17. BREBES	27	-
Jumlah 2017	264	-
2016	269	-
2015	264	-
2014	252	-

Sumber : Dinas Komunikasi Informatika dan Statistik Kab.Brebek

Tabel 17.2 Banyaknya Media Masa / Pers di Kabupaten Brebes Tahun 2017

Jenis Media Massa	Jumlah				
	2013	2014	2015	2016	2017
(1)	(2)	(3)	(4)	(5)	(6)
1. Media Cetak dan Elektronik					
a. Lokal					
- Media Cetak Komunitas	11	11	11	5	-
- Media Cetak Umum	24	23	22	32	50
- Media Elektronik	-	-	-	-	-
*Cybernews / Portal Berita	13	13	18	18	20
*Radio Siaran	15	15	12	12	12
b. Nasional					
- Media Cetak Komunitas	8	8	8	-	-
- Media Cetak Umum	52	52	26	7	2
Jumlah	132	122	97	74	74

Sumber : Dinas Komunikasi Informatika dan Statistik Kab.Brebes

Tabel 17.3 Banyaknya *Cyber News* / Portal Berita dan Radio Siaran yang Dapat di Akses di Kabupaten Brebes Tahun 2017

No. (1)	Nama <i>Cyber</i> / Portal Berita / Radio Siaran (2)	Lokasi (3)
*PORTAL BERITA		
01.	ANTARA JATENG.COM	Semarang
02.	PANTURA NEWS.COM	Tegal
03.	KOMPAS.COM	Jakarta
04.	SUARA MERDEKA.COM	Semarang
05.	RADAR TEGAL.COM	Tegal
06.	METROTVNEWS.COM	Jakarta
07.	ANTARA	Jakarta
08.	KABARBERITAKU.COM	Tegal
09.	VIMANEWS	Tegal
10.	OWABUMPOST.COM	Tegal
11.	BERITA TEGAL.COM	Tegal
12.	SINAR PAGI NEWS	Tegal
13.	BERGASNEWS	Tegal
14.	INDONESIA PRES PHOTO	Jakarta
15.	SUARA RAKYAT TEGAL.COM	Tegal
16.	NU ONLINE	Brebes
17.	BERITASATU.COM	Jakarta
*RADIO		
18.	SINGOSARI FM	Brebes
19.	SINGOSARI NEWS FM	Brebes
20.	SINGOSARI TOP FM	Brebes
21.	THOMSON	Brebes
22.	POP FM	Brebes
23.	GITA HADI LESTARI	Brebes
24.	GSM FM	Brebes
25.	SUAKA FM	Brebes

Sumber : Dinas Komunikasi Informatika dan Statistik Kab. Brebes

Tabel 17.3 Lanjutan...

No.	Nama Cyber / Portal Berita / Radio Siaran	Lokasi
(1)	(2)	(3)
26.	KASIHKU	Brebes
27.	RAFI FM	Brebes
28.	RAMA FM	Brebes
29.	CITRA AMELIA	Brebes
30.	SUARA PRAMUKA FM	Brebes
31.	SUARA SALEM FM	Brebes
*TELEVISI		
32.	RCTI	Jakarta
33.	TVRI	Jakarta
34.	GLOBAL TV	Jakarta
35.	TRANS TV	Jakarta
36.	TRANS 7	Jakarta
37.	INDOSIAR	Jakarta
38.	SCTV	Jakarta
39.	TV ONE	Jakarta
40.	METRO TV	Jakarta
41.	MNC TV	Jakarta
42.	RCTV	Cirebon
43.	RTV	Jakarta
44.	NET TV	Jakarta
45.	KOMPAS TV	Jakarta
46.	ANTV	Jakarta
47.	SEMARANG CAKRA TV	Semarang
48.	BERITA SATU TV	Jakarta
Jumlah		48

Sumber : Dinas Komunikasi Informatika dan Statistik Kab.Brebes

Tabel 17.4 Daftar Media Cetak Lokal Komunitas dan Umum yang Beredar di Kabupaten Brebes Tahun 2017

NO	NAMA	LOKASI
(1)	(2)	(3)
01	KOMPAS	Jakarta
02	SUARA MERDEKA	Semarang
03	WAWASAN	Semarang
04	SEPUTAR INDONESIA	Jakarta
05	KORAN TEMPO	Jakarta
06	TRIBUN JATENG	Semarang
07	RADAR TEGAL	Tegal
08	KEDAULATAN RAKYAT	Yogyakarta
09	REPUBLIKA	Jakarta
10	MEDIA INDONESIA	Jakarta
11	BERITA BERTIAS	Brebes
12	HUMAS POLRES / MITRA KAMTIBMAS	Brebes
13	HUMAS KODIM	Brebes
14	HUMAS DPRD / MEDIA LEGISLATIF	Brebes
15	LENSA KOMINFO	Brebes
16	LEGISLATIF	Jakarta
17	LIDKRIM	Jakarta
18	JAWARA	Jakarta
19	KWALI NEWS	Brebes
20	LINTAS INDONESIA	Jakarta
21	FORUM DIALOG	Brebes
22	LENSA PENDIDIKAN	Brebes
23	PLAT MERAH	Jakarta
24	INDO EKSPOS	Jakarta
25	KORAN KPK	Semarang

Sumber : Dinas Komunikasi Informatika dan Statistik Kab.Brebes

Tabel 17.4

Lanjutan...

No	Nama	Lokasi
(1)	(2)	(3)
26	SUARA RAKYAT	Semarang
27	KWALITAS NEWS	Semarang
28	LIDIK	Semarang
29	BERINDO	Brebes
30	CAKRAWALA	Jakarta
31	POLICE NEWS	Tegal
32	CAKRA BANGSA	Jakarta
33	OWABUM POST	Brebes
34	BERITA KITA	Jakarta
35	SINAR INDONESIA	Jakarta
36	SINAR PAGI	Jakarta
37	BHAYANGKARA	Jakarta
38	HARAPAN RAKYAT	Jakarta
39	LINTAS MEDIA	Jakarta
40	RADAR NUSANTARA	Jakarta
41	MEDIA KPK	Jakarta
42	GARUDA NEWS	Jakarta
43	TEAM EXPOST	Jakarta
44	TIPIKOR INVESTIGASI	Jakarta
45	DIALOG	Jakarta
46	BANGKIT NEWS	Jakarta
47	MARKA	Jakarta
48	LALU LINTAS	Jakarta
49	LP KPK	Jakarta
50	MUARA POST	Jakarta

Sumber : Dinas Komunikasi Informastika dan Statistik Kab.Brebes



KOPERASI DAN UMKKM

BAB 18

2 koperasi sekunder

364 koperasi primer

292 koperasi aktif

27 KUD aktif

KOPERASI

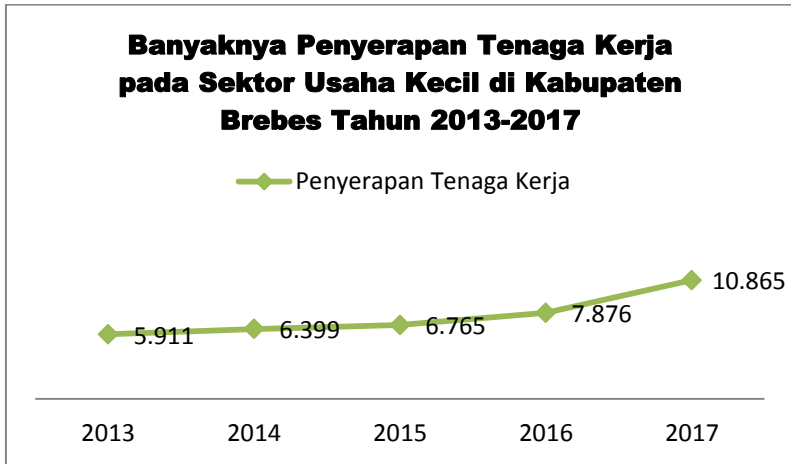


URAIAN

Koperasi dan UMKM adalah suatu upaya yang dilakukan untuk meningkatkan kegiatan perekonomian daerah. Adanya koperasi di suatu daerah bertujuan untuk meningkatkan kesejahteraan anggota pada khususnya dan masyarakat pada umumnya yang sekaligus sebagai bahan yang tidak terpisahkan dari tatanan perekonomian nasional yang demokratis dan berkeadilan sesuai dengan UU no.17 Tahun 2012 tentang koperasi.

18.1. Koperasi, Usaha Kecil dan Menengah

Berdasarkan data yang diperoleh dari Dinas Koperasi, UMKM dan Perdagangan, tercatat bahwa jumlah koperasi yang ada di Kabupaten Brebes tahun 2017 sebanyak 292 Koperasi Aktif, 74 Koperasi tidak aktif, 2 Koperasi sekunder dan 364 Koperasi Primer serta 27 KUD aktif. Banyaknya Koperasi yang ada di Kabupaten Brebes juga menyerap tenaga kerja dari sektor usaha kecil sebesar 10.865 orang dan sektor usaha menengah sebanyak 1.540 orang. Penyerapan tenaga kerja mengalami peningkatan yang cukup tinggi dibandingkan dengan tahun 2016, terutama penyerapan tenaga kerja dari sector usaha kecil yang mengalami peningkatan sebanyak 2.989 orang. Berdasarkan peningkatan tersebut maka dapat digambarkan bahwa adanya koperasi mampu menyerap banyak tenaga kerja terbukti dari adanya tren peningkatan penyerapan tenaga kerja di bidang koperasi dan UMKM. Berikut ini merupakan grafik peningkatan penyerapan tenaga kerja pada sektor usaha kecil dan menengah di Kabupaten Brebes tahun 2017 :



Gambar 18.1 Grafik Banyaknya Penyerapan Tenaga Kerja Pada Sektor Usaha Kecil di Kabupaten Brebes Tahun 2017

18.2. KUD dan Non KUD

Fungsi dari KUD salah satunya adalah simpan pinjam bagi masyarakat Desa, pelaksana kegiatan perekonomian yang di dominasi sektor pertanian dan usaha perekonomian lainnya. Pengembangan KUD ditujukan agar masyarakat dapat menikmati kemakmuran secara merata. Berdasarkan data yang diperoleh dari Dinas Koperasi, UMKM dan Perdagangan, tercatat bahwa pada tahun 2017 jumlah KUD yang ada di Kabupaten Brebes sebanyak 27 KUD dengan banyaknya anggota 22.420 anggota koperasi dengan pendapatana atau sisa hasil usaha sebesar Rp.751.400.000. Adanya KUD sangat membantu perkembangan perekonomian di Pedesaan. Banyaknya koperasi Non KUD sebanyak 339 koperasi yang menyerap anggota sebanyak 33.969 anggota koperasi.

Tabel 18.1 Kondisi Koperasi, Pengusaha dan Penyerapan Tenaga Kerja UMKM di Kabupaten Brebes Tahun 2013 - 2017

URAIAN	TAHUN				
	2013	2014	2015	2016	2017
(1)	(2)	(3)	(4)	(5)	(6)
1. KOPERASI					
Jumlah Koperasi Aktif	250	260	270	284	292
Jumlah Koperasi Tidak Aktif	83	75	74	75	74
Jumlah Koperasi Sekunder	3	3	2	2	2
Jumlah Koperasi Primer	330	332	342	357	364
2. KOPERASI UNIT DESA (KUD)					
Jumlah Aktif	25	26	26	26	27
Jumlah Tidak Aktif	1	-	-	-	-
3. PENGUSAHA (Orang)					
Jumlah Pengusaha Kecil	3.388	3.518	3.668	3.938	4.346
Jumlah Pengusaha Menengah	131	136	136	136	136
4. PENYERAPAN TENAGA KERJA					
Usaha Kecil	5.911	6.399	6.765	7.876	10.865
Usaha Menengah	789	789	789	1.540	1.540

Sumber : Dinas Koperasi, UMKM dan Perdagangan Kab.Brebes

Tabel 18.2 Banyaknya KUD, Anggota dan Pendapatan / SHU Menurut Kecamatan di Kabupaten Brebes Tahun 2017

Kecamatan	Banyaknya KUD	Banyaknya Anggota	Pendapatan/SHU (Rp)
(1)	(2)	(3)	(4)
01. SALEM	1	597	400.000
02. BANTARKAWUNG	1	321	4.000.000
03. BUMIAYU	1	128	22.000.000
04. PAGUYANGAN	1	633	22.000.000
05. SIRAMPOG	1	2075	8.000.000
06. TONJONG	1	94	1.000.000
07. LARANGAN	1	7927	18.000.000
08. KETANGGUNGAN	3	1041	16.000.000
09. BANJARHARJO	3	196	12.000.000
10. LOSARI	3	2843	8.000.000
11. TANJUNG	2	959	31.000.000
12. KERSANA	1	97	7.000.000
13. BULAKAMBA	2	3823	6.000.000
14. WANASARI	2	979	548.000.000
15. SONGGOM	1	181	16.000.000
16. JATIBARANG	1	285	24.000.000
17. BREBES	2	241	8.000.000
Jumlah 2017	27	22.420	751.400.000
2016	26	23.931	790.400.000
2015	26	23.584	646.400.000
2014	26	24.026	731.400.000
2013	26	23.744	751.200.000

Sumber : Dinas Koperasi, UMKM dan Perdagangan Kab.Brebes

Tabel 18.3 Banyaknya Koperasi Non KUD, Anggota Pendapatan/SHU Menurut Kecamatan di Kabupaten Brebes Tahun 2017

Kecamatan	Banyaknya Koperasi Non KUD	Banyaknya Anggota	Pendapatan/SHU (Rp)
(1)	(2)	(3)	(4)
01. SALEM	12	1.631	146.300.000
02. BANTARKAWUNG	11	721	102.000.000
03. BUMIAYU	33	2.294	179.000.000
04. PAGUYANGAN	25	1.665	293.000.000
05. SIRAMPOG	12	905	278.000.000
06. TONJONG	15	610	112.000.000
07. LARANGAN	16	2.219	229.000.000
08. KETANGGUNGAN	6	1.059	1.032.000.000
09. BANJARHARJO	12	981	125.000.000
10. LOSARI	13	635	161.000.000
11. TANJUNG	11	948	117.200.000
12. KERSANA	9	838	203.000.000
13. BULAKAMBA	28	2.730	371.000.000
14. WANASARI	24	2.283	538.000.000
15. SONGGOM	8	281	37.000.000
16. JATIBARANG	12	2.035	251.000.000
17. BREBES	92	12.134	2.997.000.000
Jumlah 2017	339	33.969	7.171.500.000
2016	333	31.920	6.471.000.000
2015	318	61.455	6.264.000.000
2014	308	61.230	6.259.000.000
2013	307	60.671	6.229.100.000

Sumber : Dinas Koperasi, UMKM dan Perdagangan Kab.Brebes

Tabel 18.4 Penghargaan Koperasi Berprestasi di Kabupaten Brebes Tahun 2017

Kecamatan	Banyaknya Koperasi yang Menerima Penghargaan				
	2013	2014	2015	2016	2017
(1)	(2)	(3)	(4)	(5)	(6)
01. SALEM	-	-	-	-	1
02. BANTARKAWUNG	-	-	-	-	-
03. BUMIAYU	1	-	-	1	1
04. PAGUYANGAN	-	1	-	1	1
05. SIRAMPOG	1	-	1	1	-
06. TONJONG	-	-	-	-	-
07. LARANGAN	-	-	1	-	1
08. KETANGGUNGAN	1	1	1	1	-
09. BANJARHARJO	-	1	-	-	-
10. LOSARI	-	1	1	-	-
11. TANJUNG	1	1	1	-	-
12. KERSANA	-	-	1	1	-
13. BULAKAMBA	-	-	-	2	1
14. WANASARI	1	1	1	1	-
15. SONGGOM	1	1	-	-	-
16. JATIBARANG	-	-	1	-	-
17. BREBES	3	2	1	1	4
Jumlah	9	9	9	9	9

Sumber : Dinas Koperasi, UMKM dan Perdagangan Kab.Brebes



KEPEMUDAAN DAN OLAHRAGA

BAB 19

Banyaknya organisasi kepemudaan di Kabupaten Brebes tahun 2017
32 organisasi



Prestasi olahraga yang di peroleh Kabupaten Brebes tahun 2017 dari berbagai macam cabang olahraga:
- 17 medali emas
- 2 medali perak
- 20 medali perunggu

URAIAN

Berikut ini merupakan data mengenai Kepemudaan dan Olahraga di Kabupaten Brebes. Berdasarkan data yang diperoleh dari Dinas Pendidikan Pemuda dan Olahraga Kabupaten Brebes, pada tahun 2017 jumlah organisasi kepemudaan di Kabupaten Brebes sebanyak 32 organisasi. Organisasi kepemudaan bertujuan untuk membangkitkan dan menghimpun potensi pemuda baik mahasiswa maupun anak sekolah guna membentuk kualitas karakter pemuda di suatu daerah.

Prestasi olahraga yang dicapai Kabupaten Brebes pada tahun 2017 yaitu mendapatkan 17 medali emas dari cabang olahraga judo, karate, binaraga, pencak silat, dan senam.

Tabel 19.1 Banyaknya Organisasi Kepemudaan di Kabupaten Brebes Tahun 2017

Kecamatan	Jumlah Organisasi Kepemudaan
(1)	(2)
01. SALEM	1
02. BANTARKAWUNG	2
03. BUMIAYU	1
04. PAGUYANGAN	1
05. SIRAMPOG	1
06. TONJONG	1
07. LARANGAN	1
08. KETANGGUNGAN	2
09. BANJARHARJO	2
10. LOSARI	1
11. TANJUNG	1
12. KERSANA	2
13. BULAKAMBA	1
14. WANASARI	1
15. SONGGOM	2
16. JATIBARANG	3
17. BREBES	9
Jumlah 2017	32
2016	32

Sumber : Dinas Pendidikan Pemuda dan Olahraga Kab.Brebes

Tabel 19.2 Prestasi Olahraga di Kabupaten Brebes Tahun 2017

Cabang Olah Raga	Nama Kejuaraan	Prestasi
(1)	(2)	(3)
01. Atletik	Baturekso Cup V 2017 (Kendal)	2 Perunggu Lari 60 m Lari 400 m
		4 Emas 45 Kg KU-19 (2 orang) 55 Kg KU-19
02. Judo	Kejurprov Judo 2017 (Kendal)	40 Kg KU-19
		3 Perunggu 40 Kg KU-19 60 Kg KU-19 63 Kg KU-30
03. Karate	Kejurda Karate antar Pelajar Se Jateng 2017	9 Emas 8 Perunggu
		1 Perak 4 Perunggu Kata 55 Kg
04. Binaraga	Kejurprov Pangdam IV/Diponegoro ke VIII 2017 (Semarang)	Komite 55 Kg Komite 67 Kg Komite 84 Kg
		Peringkat 4, Kelas 85 Kg
04. Binaraga	Kejurnas Mr. Indonesia 2017 (Semarang) Kejurnas Mr. Indonesia Atlit Women Physique Body Building 2017 (Semarang)	1 Emas
		2 Perunggu Kelas 80 Kg Kelas 70 Kg

Sumber : Dinas Pendidikan Pemuda dan Olahraga Kab.Brebes

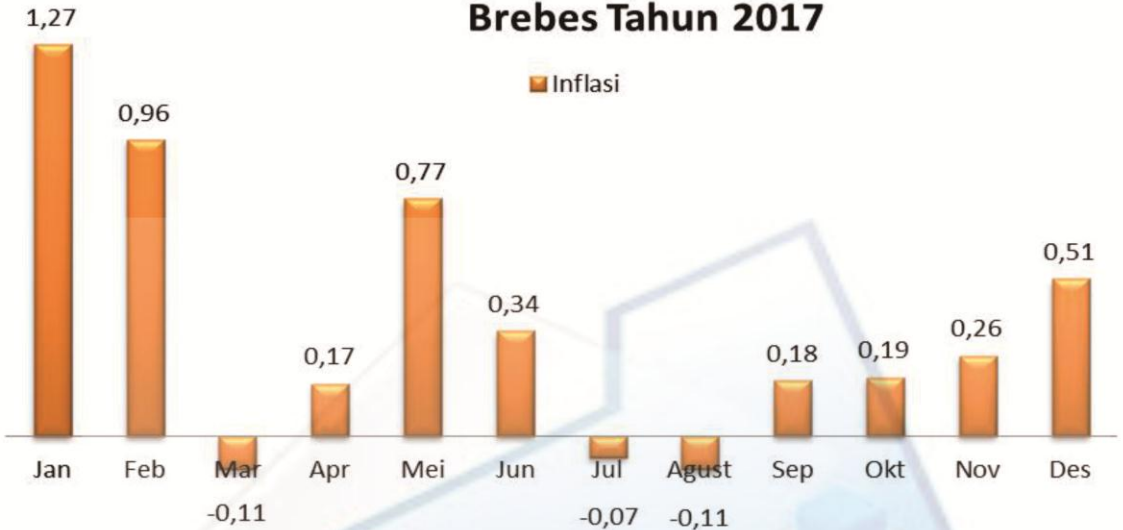
Tabel 19.2 Lanjutan...

Cabang Olah Raga	Nama Kejuaraan	Prestasi
(1)	(2)	(3)
05. Pencak Silat	Kejurkab (Popda) 2017	2 Emas Kelas B Putra Kelas C Putra
06. Gulat	Popnas 2017	1 Perunggu Grebo
07. Senam	Popnas 2017	1 Emas Aerobic 1 Perak Aerobic

Sumber : Dinas Pendidikan Pemuda dan Olahraga Kab.Brebes



Perkembangan Inflasi Bulanan Kabupaten Brebes Tahun 2017



PDRB KABUPATEN BREBES tahun 2017 seri 2010 atas dasar harga berlaku menurut lapangan usaha sebesar 40.083.963,30 juta rupiah

PDRB KABUPATEN BREBES tahun 2017 seri 2010 atas dasar harga konstan menurut lapangan usaha sebesar 29.450.228,81 juta rupiah

Pertumbuhan IPM Kabupaten Brebes tahun 2017 sebesar 1,38%

URAIAN

Urusan statistik dilaksanakan guna mewujudkan terbangunnya data dan informasi statistik daerah. Dalam perumusan kebijakan pembangunan daerah maka diperlukan data statistik yang akurat serta dapat dipercaya. Penyajian data statistik sektoral di Kabupaten Brebes disusun dalam bentuk publikasi buku-buku meliputi Buku Kabupaten Brebes Dalam Data, Indeks Harga Konsumen dan Inflasi serta Potret Perekonomian.

20.1. Indeks Pembangunan Manusia (IPM)

IPM menjelaskan bagaimana penduduk dapat mengakses hasil pembangunan dalam memperoleh pendapatan, kesehatan, pendidikan, dan sebagainya. Pembangunan manusia diarahkan untuk menciptakan Sumber Daya Manusia (SDM) yang berkualitas. Indikator yang digunakan untuk mengukur pembangunan manusia adalah IPM yang terdiri dari 3 dimensi dasar diantaranya yaitu umur panjang dan sehat, Pengetahuan dan Kehidupan layak. Berdasarkan tabel 20.1 terlihat bahwa IPM Kabupaten Brebes mengalami peningkatan. Meskipun demikian, hal tersebut tidak berpengaruh pada status pembangunan manusia Kabupaten Brebes di Provinsi Jawa tengah yang masih berada pada status sedang. Oleh karena itu, angka IPM perlu menjadi perhatian khusus pemerintah Kabupaten Brebes dalam meningkatkan pembangunan manusia.

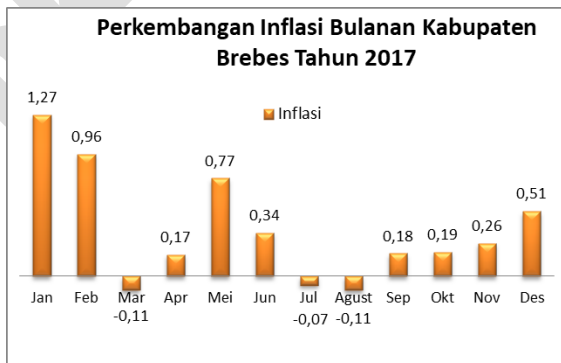
20.2. PDRB dan Pertumbuhan Ekonomi

PDRB merupakan salah satu indikator yang digunakan untuk mengetahui kondisi ekonomi suatu daerah. Perhitungan PDRB dibagi menjadi dua yaitu PDRB atas Dasar Harga Berlaku dan Atas Dasar Harga Konstan. PDRB atas dasar harga berlaku biasa digunakan untuk menggambarkan kemampuan sumber daya ekonomi ataupun struktur ekonomi disuatu daerah. Sementara itu, PDRB atas dasar harga konstan biasa digunakan

untuk mengetahui pertumbuhan ekonomi dari tahun ke tahun (tanpa dipengaruhi faktor harga). Di tahun 2017 PDRB atas dasar harga berlaku di Kabupaten Brebes mencapai Rp 40.083.963,30 juta rupiah, sedangkan PDRB atas dasar harga konstan mencapai Rp. 29.450.228,81 juta rupiah.

20.3. Indeks Harga Konsumen (IHK) dan Laju Inflasi

IHK menurut BPS adalah indeks yang menghitung rata-rata perubahan harga dari suatu paket barang dan jasa yang dikonsumsi rumah tangga dalam kurun waktu tertentu. IHK merupakan indikator yang digunakan untuk mengukur tingkat inflasi. IHK Kabupaten Brebes tahun 2017 menggunakan tahun dasar 2010 (IHK = 100). Perubahan IHK dari waktu ke waktu menggambarkan tingkat kenaikan (inflasi) atau tingkat penurunan (deflas) dari barang atau jasa. Sedangkan inflasi adalah kecenderungan naiknya harga barang dan jasa pada umumnya yang berlangsung secara terus menerus. Atau dapat diartikan sebagai penurunan nilai uang terhadap nilai barang dan jasa. Selama tahun 2017 Kabupaten Brebes mengalami Sembilan bulan inflasi dengan inflasi tertinggi terjadi pada bulan Januari yaitu sebesar 1,27 %. Sedangkan inflasi terendah terjadi pada bulan Maret dan Agustus yaitu sebesar -0,11%.



Gambar 20.1 Perkembangan Inflasi Bulanan Kabupaten Brebes Tahun 2017

Tabel 20.1 Indeks Pembangunan Manusia (IPM) di Kabupaten Brebes Tahun 2017

No	Uraian	Satuan	Tahun	
			2016	2017
(1)	(2)	(3)	(4)	(5)
1	Angka Harapan Hidup (AHH)	Tahun	68,41	68,61
2	Harapan Lama Sekolah (HLS)	Tahun	11,37	11,69
3	Rata-rata Lama Sekolah (RLS)	Tahun	6,17	6,18
4	Pengeluaran Perkapita Disesuaikan	Ribu Rupian	9.148,00	9.554
5	Indeks Pembangunan Manusia (IPM)		63,98	64,86
6	Pertumbuhan IPM	Persen	1,27	1,38

Sumber : BPS Kabupaten Brebes

Tabel 20.2 Produk Domestik Regional Bruto (PDRB) Kabupaten Brebes Tahun 2013 - 2017 Seri 2010 Atas Dasar Harga Berlaku Menurut Lapangan Usaha (Juta Rupiah)

Lapangan Usaha		2013	2014	2015
(1)		(2)	(3)	(4)
A	Pertanian, Kehutanan, dan Perikanan	11.517.290,57	12.781.821,08	14.113.780,26
B	Pertambangan dan Penggalian	527.058,32	654.267,75	792.514,56
C	Industri Pengolahan	3.584.284,90	4.296.143,62	5.022.197,10
D	Pengadaan Listrik dan Gas	15.241,98	17.209,20	18.613,40
E	Pengadaan Air, Pengelolaan Sampah, Limbah dan Daur Ulang	17.709,92	18.768,11	19.843,78
F	Konstruksi	1.092.515,54	1.257.523,52	1.506.916,93
G	Perdagangan Besar dan Eceran; Reparasi Mobil dan Sepeda Motor	4.744.943,10	5.097.031,91	5.513.985,77
H	Transportasi dan Pergudangan	721.792,80	847.570,89	947.212,79
I	Penyediaan Akomodasi dan Makan Minum	1.075.261,70	1.213.419,78	1.353.199,43
J	Informasi dan Komunikasi	751.449,94	874.942,09	967.781,54
K	Jasa Keuangan dan Asuransi	500.751,09	539.716,00	592.381,21
L	Real Estate	313.934,31	356.189,95	392.362,52
M,N	Jasa Perusahaan	64.901,63	73.941,95	83.958,04
O	Administrasi Pemerintahan, Pertahanan dan Jaminan Sosial Wajib	632.416,81	671.060,41	726.076,81
P	Jasa Pendidikan	1.138.063,99	1.346.913,38	1.469.391,02
Q	Jasa Kesehatan dan Kegiatan Sosial	204.762,64	234.464,80	258.757,17
R,S,T,U	Jasa lainnya	535.167,89	618.937,28	665.107,08
Produk Domestik Regional Bruto		27.437.547,11	30.899.921,71	34.444.079,42

Sumber : BPS Kabupaten Brebes

Tabel 20.2 Lanjutan...

Lapangan Usaha		2016*	2017**
(1)		(5)	(6)
A	Pertanian, Kehutanan, dan Perikanan	15.128.930,56	15.399.243,06
B	Pertambangan dan Penggalian	870.105,39	948.550,12
C	Industri Pengolahan	5.620.079,29	6.227.725,00
D	Pengadaan Listrik dan Gas	20.699,49	23.591,99
E	Pengadaan Air, Pengelolaan Sampah, Limbah dan Daur Ulang	20.715,84	21.619,93
F	Konstruksi	1.515.614,18	1.665.329,16
G	Perdagangan Besar dan Eceran; Reparasi Mobil dan Sepeda Motor	5.986.182,68	6.579.288,38
H	Transportasi dan Pergudangan	1.011.372,79	1.157.149,38
I	Penyediaan Akomodasi dan Makan Minum	1.522.987,42	1.744.296,73
J	Informasi dan Komunikasi	1.049.111,43	1.240.701,93
K	Jasa Keuangan dan Asuransi	667.296,11	733.778,45
L	Real Estate	425.693,47	438.721,97
M,N	Jasa Perusahaan	96.344,32	108.761,53
O	Administrasi Pemerintahan, Pertahanan dan Jaminan Sosial Wajib	783.998,07	843.936,65
P	Jasa Pendidikan	1.631.539,47	1.809.177,68
Q	Jasa Kesehatan dan Kegiatan Sosial	286.874,15	311.630,04
R,S,T,U	Jasa lainnya	756.995,85	830.461,31
Produk Domestik Regional Bruto		37.394.540,52	40.083.963,30

Keterangan: *Angka sementara
*Angka Sangat Sementara

Sumber : BPS Kabupaten Brebes

Tabel 20.3 Produk Domestik Regional Bruto (PDRB) Kabupaten Brebes Tahun 2013 – 2017 Seri 2010 Atas Dasar Harga Konstan Menurut Lapangan Usaha (Juta Rupiah)

Lapangan Usaha		2013	2014	2015
(1)		(2)	(3)	(4)
A	Pertanian, Kehutanan, dan Perikanan	9.602.926,95	9.626.940,50	10.014.534,43
B	Pertambangan dan Penggalian	478.242,76	518.029,55	549.195,79
C	Industri Pengolahan	3.054.225,25	3.423.339,51	3.748.057,67
D	Pengadaan Listrik dan Gas	16.078,00	17.233,43	17.997,20
E	Pengadaan Air, Pengelolaan Sampah, Limbah dan Daur Ulang	17.223,16	17.930,73	18.307,57
F	Konstruksi	963.572,72	1.027.466,41	1.179.077,48
G	Perdagangan Besar dan Eceran; Reparasi Mobil dan Sepeda Motor	4.406.120,12	4.629.032,13	4.830.483,57
H	Transportasi dan Pergudangan	703.388,78	783.048,86	837.524,46
I	Penyediaan Akomodasi dan Makan Minum	994.399,51	1.075.624,34	1.135.103,45
J	Informasi dan Komunikasi	788.178,49	948.155,15	1.069.687,23
K	Jasa Keuangan dan Asuransi	409.999,58	421.559,60	445.190,28
L	Real Estate	302.126,13	330.161,87	351.421,41
M,N	Jasa Perusahaan / Business Activities	56.018,77	62.213,99	67.215,12
O	Administrasi Pemerintahan, Pertahanan dan Jaminan Sosial Wajib	528.026,29	532.406,08	553.768,11
P	Jasa Pendidikan	827.441,19	933.835,76	996.723,45
Q	Jasa Kesehatan dan Kegiatan Sosial	165.492,30	183.751,25	195.231,05
R,S,T,U	Jasa lainnya	498.596,91	543.442,33	563.316,63
Produk Domestik Regional Bruto		23.812.056,92	25.074.171,51	26.572.834,89

Sumber : BPS Kabupaten Brebes

Tabel 20.3 Lanjutan...

Lapangan Usaha		2016*	2017**
(1)		(5)	(6)
A	Pertanian, Kehutanan, dan Perikanan	10.375.354,28	10.578.812,67
B	Pertambangan dan Penggalian	582.633,50	619.515,65
C	Industri Pengolahan	4.010.645,53	4.335.196,85
D	Pengadaan Listrik dan Gas	18.466,41	19.444,75
E	Pengadaan Air, Pengelolaan Sampah, Limbah dan Daur Ulang	18.705,38	19.202,96
F	Konstruksi	1.167.505,71	1.225.949,86
G	Perdagangan Besar dan Eceran; Reparasi Mobil dan Sepeda Motor	5.081.962,96	5.427.947,00
H	Transportasi dan Pergudangan	893.513,73	949.522,95
I	Penyediaan Akomodasi dan Makan Minum	1.212.253,12	1.358.904,04
J	Informasi dan Komunikasi	1.158.541,90	1.312.076,73
K	Jasa Keuangan dan Asuransi	486.659,95	515.296,96
L	Real Estate	375.300,68	384.250,28
M,N	Jasa Perusahaan / Business Activities	74.355,27	80.871,86
O	Administrasi Pemerintahan, Pertahanan dan Jaminan Sosial Wajib	566.885,79	592.046,34
P	Jasa Pendidikan	1.072.845,71	1.146.618,55
Q	Jasa Kesehatan dan Kegiatan Sosial	214.479,21	227.370,99
R,S,T,U	Jasa lainnya	611.877,16	657.200,36
Produk Domestik Regional Bruto		27.921.986,33	29.450.228,81

Keterangan: *Angka sementara
*Angka Sangat Sementara

Sumber : BPS Kabupaten Brebes

Tabel 20.4 Indeks Harga Konsumen (IHK) Menurut Kelompok Pengeluaran (2010=100) di Kabupaten Brebes Tahun 2017

Bulan	Umum	Bahan Makanan	Makanan Jadi	Perumahan
(1)	(2)	(3)	(4)	(5)
01. Januari	127,69	132,46	137,20	119,38
02. Februari	128,92	136,69	138,73	119,16
03. Maret	128,78	135,30	138,91	120,84
04. April	129,00	132,23	138,98	122,31
05. Mei	129,99	136,49	139,32	122,56
06. Juni	130,44	140,03	138,12	122,56
07. Juli	130,35	137,41	138,97	122,36
08. Agustus	130,21	135,41	139,04	122,49
09. September	130,44	136,17	139,35	122,49
10. Oktober	130,68	135,83	140,39	122,87
11. Nopember	130,77	138,96	138,31	122,54
12. Desember	131,43	140,15	138,96	123,30
Jumlah 2017	131,41	140,15	138,96	123,30

Sumber : BPS Kabupaten Brebes

Tabel 20.4 Lanjutan...

Bulan	Sandang	Kesehatan	Pendidikan	Transportasi
(1)	(6)	(7)	(8)	(9)
01. Januari	114,54	123,56	124,87	132,06
02. Februari	114,13	123,96	125,66	124,03
03. Maret	112,95	123,98	126,15	130,54
04. April	114,72	124,54	126,88	131,54
05. Mei	115,61	125,04	126,88	131,72
06. Juni	117,2	125,04	126,59	131,91
07. Juli	115,65	126,54	128,61	132,54
08. Agustus	116,33	126,58	130,26	132,54
09. September	115,62	126,63	130,52	132,88
10. Oktober	114,73	126,71	130,52	133
11. Nopember	115,92	127,33	130,6	132,88
12. Desember	116,6	128,72	130,99	132,54
Jumlah 2017	116,6	128,72	130,99	132,54

Sumber : BPS Kabupaten Brebes

Tabel 20.5 Laju Inflasi Menurut Kelompok Pengeluaran (2010=100) di Kabupaten Brebes Tahun 2017

Bulan	UM	BM	MJ	PR	SG	KS	PN	TR
(1)	(2)	(3)	(4)	(5)	(6)	(7)	(8)	(9)
01. Januari	1,27	-0,27	0,50	1,31	1,75	0,63	2,01	4,18
02. Pebruari	0,96	3,19	1,11	-0,18	-0,36	0,32	0,64	0,86
03. Maret	-0,11	-1,01	0,13	1,41	-1,03	0,02	0,39	-2,00
04. April	0,17	-2,27	0,05	1,22	1,56	0,46	0,58	0,78
05. Mei	0,77	3,22	0,25	0,21	0,78	0,40	0,00	0,14
06. Juni	0,34	2,60	-0,86	-0,03	1,37	0,00	-0,23	0,15
07. Juli	-0,07	-1,87	0,61	-0,71	-1,32	1,20	1,59	0,47
08. Agustus	-0,11	-1,45	0,05	0,10	0,59	0,03	1,29	0,00
09. September	0,18	0,56	0,23	0,00	-0,61	0,04	0,20	0,26
10. Oktober	0,19	-0,25	0,74	0,31	-0,76	0,06	0,00	0,10
11. Nopember	0,26	2,05	-0,75	0,04	0,26	0,55	0,06	0,00
12. Desember	0,51	0,86	0,48	0,62	0,58	1,09	0,30	-2,06
Jumlah 2017	4,24	5,52	1,79	4,64	3,58	4,83	7,01	4,55

Ket :

UM : Umum

BM : Bahan Makanan

SG : Sandang

PN : Pendidikan

PR : Perumahan

MJ : Makanan Jadi

KS : Kesehatan

TR : Transportasi

Sumber : BPS Kabupaten Brebes



KEBUDAYAAN

BAB 21



Terdapat 405 kelompok kesenian dan 34 pagelaran seni di Kabupaten Brebes pada tahun 2017

URAIAN

Budaya adalah suatu cara hidup yang berkembang, dan dimiliki bersama oleh sebuah kelompok orang, dan diwariskan dari generasi ke generasi. Budaya terbentuk dari banyak unsur yang rumit, termasuk sistem agama dan politik, adat istiadat, bahasa, perkakas, pakaian, bangunan, dan karya seni. Bahasa, sebagaimana juga budaya, merupakan bagian tak terpisahkan dari diri manusia sehingga banyak orang cenderung menganggapnya diwariskan secara genetis.

Setiap daerah memiliki kebudayaan yang berbeda-beda. Budaya dapat terbentuk dari tradisi/adat dan agama yang kemudian dapat memberikan karakter dan menggambarkan ciri khas suatu daerah. Kabupaten Brebes merupakan salah satu daerah yang juga memiliki beragam kebudayaan karena letaknya yang berada di perbatasan Jawa Tengah dan Jawa Barat. Berdasarkan data yang diperoleh dari Dinas Pariwisata dan Kebudayaan Kabupaten Brebes, tercatat bahwa pada tahun 2017 terdapat 405 kelompok kesenian, 3 sarana kesenian, 74 grup kesenian yang membuat piagam pengesahan, 20 grup kesenian yang membuat izin pentas, serta 34 pagelaran kesenian.

Tabel 21.1 Banyaknya Kelompok Kesenian dan Sarana Kesenian di Kabupaten Brebes Tahun 2017

	KECAMATAN	JUMLAH KELOMPOK KESENIAN	SARANA KESENIAN
	(1)	(2)	(3)
01	SALEM	2	-
02	BANTARKAWUNG	2	-
03	BUMIAYU	-	-
04	PAGUYANGAN	5	1
05	SIRAMPOG	7	-
06	TONJONG	1	-
07	LARANGAN	36	-
08	KETANGGUNGAN	32	-
09	BANJARHARJO	73	-
10	LOSARI	57	1
11	TANJUNG	34	-
12	KERSANA	43	1
13	BULAKAMBA	20	-
14	WANASARI	18	-
15	SONGGOM	13	-
16	JATIBARANG	8	-
17	BREBES	54	-
	JUMLAH 2017	405	3
	2016	401	3
	2015	922	3

Sumber : Dinas Pariwisata dan Kebudayaan Kab.Brebes

Tabel 21.2 Banyaknya Grup Kesenian yang Pengesahan Membuat Izin dan Mengadakan Pagelaran Kesenian di Kabupaten Brebes Tahun 2017

NO	BULAN	Jumlah Group Kesenian yang Membuat Piagam Pengesahan	Jumlah Group yang membuat Izin Pentas	Jumlah Pagelaran Kesenian
(1)	(2)	(3)	(4)	(5)
01	JANUARI	4	2	3
02	FEBRUARI	5	-	-
03	MARET	4	2	3
04	APRIL	5	1	3
05	MEI	8	2	2
06	JUNI	7	2	2
07	JULI	7	2	2
08	AGUSTUS	12	2	5
09	SEPTEMBER	6	2	4
10	OKTOBER	8	3	5
11	NOPEMBER	5	1	2
12	DESEMBER	3	1	3
JUMLAH		74	20	34

Sumber : Dinas Pariwisata dan Kebudayaan Kab.Brebes

Tabel 21.3 Banyaknya Kelompok Kesenian Berdasarkan Jenisnya di Kabupaten Brebes Tahun 2017

	KECAMATAN	WAYANG GOLEK	WAYANG KULIT	BUROQ	SINTREN	KUDA LUMPING	KUNTULAN
	(1)	(2)	(3)	(4)	(5)	(6)	(7)
01	SALEM	-	-	-	-	1	-
02	BANTARKAWUNG	-	-	-	-	-	-
03	BUMIAYU	-	-	-	-	-	-
04	PAGUYANGAN	-	5	-	-	-	-
05	SIRAMPOG	-	-	-	-	-	-
06	TONJONG	-	-	-	-	-	-
07	LARANGAN	-	-	-	4	2	-
08	KETANGGUGAN	-	-	3	-	-	-
09	BANJARHARJO	7	-	1	1	-	2
10	LOSARI	-	-	7	1	-	3
11	TANJUNG	-	-	10	-	-	1
12	KERSANA	1	-	-	-	-	2
13	BULAKAMBA	-	-	2	-	1	2
14	WANASARI	1	1	1	-	1	1
15	SONGGOM	-	-	2	1	-	1
16	JATIBARANG	-	-	-	1	-	1
17	BREBES	-	-	7	7	4	-
	JUMLAH 2017	9	6	33	15	9	13
	2016	13	2	81	14	10	1
	2015	8	2	53	6	23	14

Sumber : Dinas Pariwisata dan Kebudayaan Kab.Brebes

Tabel 21.3 Lanjutan...

	KECAMATAN	CALUNG	SINGA DEPROK	KUDA RENGGONG	DIGUL	TEK TEK	RONGGENG	LAIN-LAIN
	(1)	(8)	(9)	(10)	(11)	(12)	(13)	(14)
01	SALEM	-	-	-	-	-	-	1
02	BANTARKAWUNG	1	-	-	-	-	-	1
03	BUMIAYU	-	-	-	-	-	-	-
04	PAGUYANGAN	-	-	-	-	-	-	-
05	SIRAMPOG	6	-	-	-	-	-	1
06	TONJONG	-	-	-	-	-	-	1
07	LARANGAN	-	-	-	-	-	7	23
08	KETANGGUGAN	-	-	-	-	-	3	26
09	BANJARHARJO	1	2	4	-	-	9	46
10	LOSARI	-	19	-	-	-	6	21
11	TANJUNG	-	1	-	-	-	1	21
12	KERSANA	-	-	-	-	-	-	40
13	BULAKAMBA	-	-	-	-	-	2	13
14	WANASARI	1	-	-	-	-	1	11
15	SONGGOM	-	-	1	-	-	1	7
16	JATIBARANG	-	-	-	-	-	-	6
17	BREBES	1	-	1	-	-	2	32
	JUMLAH 2017	10	22	6	-	-	32	250
	2016	19	22	5	-	-	12	222
	2015	19	0	5	-	-	12	780


Sumber : Dinas Pariwisata dan Kebudayaan Kab.Brebek



PERPUSTAKAAN

BAB 22

Jumlah koleksi buku di perpustakaan umum Kabupaten Brebes tahun 2017 sebanyak 17.494 buku



Jumlah pengunjung perpustakaan umum Kabupaten Brebes tahun 2017 sebanyak 13.217 orang



URAIAN

Perpustakaan dapat diartikan sebagai kumpulan informasi yang bersifat ilmu pengetahuan, hiburan, rekreasi, dan ibadah yang merupakan kebutuhan hakiki manusia. Oleh karena itu perpustakaan modern telah didefinisikan kembali sebagai tempat untuk mengakses informasi dalam format apa pun, apakah informasi itu disimpan dalam gedung perpustakaan tersebut ataupun tidak.

22.1. Sarana dan Prasarana Perpustakaan

Pada tahun 2017 jumlah SDM pengelola perpustakaan sekolah dan perpustakaan desa masih sama seperti pada tahun-tahun sebelumnya yaitu 4 orang pengelola. Jumlah koleksi perpustakaan umum yang ada di Kabupaten Brebes tahun 2017 sebanyak 17.494 koleksi buku dengan jumlah pengunjung 13.217 orang. Jumlah koleksi buku di tahun 2017 mengalami penurunan, pada tahun 2016 koleksi buku di perpustakaan umum mencapai 23.698 koleksi buku, namun pengunjung perpustakaan umum mengalami peningkatan sebanyak 1.595 pengunjung. Klasifikasi koleksi buku tersebut diantaranya yaitu karya umum, filsafat, ilmu agama, ilmu sosial, bahasa, ilmu murni, ilmu terapan, kesenian dan olahraga, kesusastraan, sejarah dan biografi, serta fiksi dan referensi.

22.2. Anggota Perpustakaan

Berdasarkan data yang tercatat oleh Dinas Arsip dan Perpustakaan Kabupaten Brebes tahun 2017 menunjukkan bahwa jumlah anggota perpustakaan umum mengalami penurunan. Jumlah anggota perpustakaan umum pada tahun 2017 sebanyak 281 orang. Penurunan yang terjadi pada tahun 2017 sebanyak 178 orang.

22.3. Jumlah Peminjam Buku

Jumlah peminjam buku perpustakaan pada tahun 2017 sebanyak 5.977 peminjam buku. Peminjam buku terbanyak di

tahun 2017 adalah pelajar tingkat SMA yaitu sebanyak 2.091 peminjam buku.

22.4. Pengelola Kearsipan

Berdasarkan data yang diperoleh dari Dinas Arsip dan Perpustakaan pada tahun 2017 banyaknya pengelola kearsipan tahun 2017 pada tingkat SKPD sebanyak 21 orang sedangkan pada tingkat Desa/Kelurahan sebanyak 47 orang. Jumlah tersebut telah mengalami peningkatan daei tahun sebelumnya. Pengelola kearsipan bertugas untuk mencatat, mengelola, memelihara, menyimpan, memindai, dan memusnahkan dokumen sesuai dengan sistem tertentu. Pemusnahan dokumen dilakukan jika dokumen yang disimpan sudah tidak bernilai lagi.

22.5. SDM Pengelola Kearsipan

Berdasarkan data yang diperoleh dari Dinas Arsip dan Perpustakaan diperoleh data SDM pengelola kearsipan tahun 2017 sebanyak 103 orang. Banyaknya SDM pengelola kearsipan berkurang sebanyak 47 orang.

Tabel 22.1 Capaian Kinerja Perpustakaan Kabupaten Brebes Tahun 2013-2017

INDIKATOR	TAHUN				
	2013	2014	2015	2016	2017
(1)	(2)	(3)	(4)	(5)	(6)
PERPUSTAKAAN					
1. JUMLAH PERPUSTAKAAN					
a. Perpustakaan Umum Kabupaten Brebes	1	1	1	1	1
b. Perpustakaan Umum Kecamatan	1	1	1	1	1
c. Perpustakaan Keliling	2	2	2	2	2
d. Perpustakaan Sekolah	193	193	197	210	592
e. Perpustakaan Sekolah yang telah mendapatkan Nomor NPP (Nomor Pokok Perpustakaan) Nasional	37	37	37	37	213
f. Perpustakaan Rumah Ibadah	9	9	9	9	25
g. Rintisan Perpustakaan Rumah Ibadah	63	65	67	69	40
h. Perpustakaan Desa	63	65	67	69	40
i. rintisan Perpustakaan Desa	64	69	69	69	86
2. PENINGKATAN SDM PENGELOLA					
a. Perpustakaan Desa (orang)	4	4	4	4	4
b. Perpustakaan Sekolah	3	4	4	4	4
3. JUMLAH ANGGOTA PERPUSTAKAAN					
a. Perpustakaan Umum	1.202	1.876	2.802	3.261	3.542
b. Perpustakaan Keliling	2.922	2.922	2.922	2.922	2.922
4. JUMLAH PENGUNJUNG PERPUSTAKAAN					
a. Perpustakaan Umum	13.140	14.033	11.978	11.622	13.217
b. Perpustakaan Keliling	4.642	2.124	3.016	4.127	3.748
5. JUMLAH KOLEKSI PERPUSTAKAAN					
a. Perpustakaan Umum	18.016	20.480	21.859	23.698	17.494
b. Perpustakaan Keliling	4.400	4.400	4.550	4.760	2.000
7. Jumlah koleksi Perpustakaan Berbarcode					
	-	2.500	6.500	8.550	9.000
8. Jumlah Kartu Anggota Berbarcode					
	-	-	100	100	300

Sumber : Dinas Arsip dan Perpustakaan Kabupaten Brebes

Tabel 22.2 Banyaknya Anggota Perpustakaan Umum dan Keliling Menurut Kecamatan di Kabupaten Brebes Tahun 2013 - 2017

KECAMATAN	TAHUN				
	2013	2014	2015	2016	2017
(1)	(2)	(3)	(4)	(5)	(6)
01. SALEM	-	-	-	-	-
02. BANTARKAWUNG	-	-	-	-	-
03. BUMIAYU	-	-	-	-	-
04. PAGUYANGAN	-	-	-	-	-
05. SIRAMPOG	-	-	-	-	-
06. TONJONG	-	-	-	-	-
07. LARANGAN	-	-	-	-	-
08. KETANGGUNGAN	-	-	3	6	1
09. BANJARHARJO	20	4	8	17	9
10. LOSARI	20	7	19	21	14
11. TANJUNG	30	6	12	19	10
12. KERSANA	14	6	14	23	9
13. BULAKAMBA	64	48	57	26	18
14. WANASARI	17	74	92	37	23
15. SONGGOM	41	20	33	41	14
16. JATIBARANG	66	23	51	25	9
17. BREBES	512	486	637	244	174
Jumlah	784	674	926	459	281

Sumber : Dinas Arsip dan Perpustakaan Kabupaten Brebes

Tabel 22.3 Banyaknya Koleksi Perpustakaan Umum Kabupaten Brebes Tahun 2017

Klasifikasi	Jumlah	
	Banyaknya Judul	Eksemplar
(1)	(2)	(3)
000 - KARYA UMUM	911	1.023
100 - FILSAFAT	823	971
200 - AGAMA	1.360	1.867
300 - ILMU SOSIAL	1.167	1.823
400 - BAHASA	724	1.015
500 - ILMU MURNI	1.189	1.503
600 - ILMU TERAPAN	1.329	2.074
700 - KESENIAN DAN OR	712	925
800 - KESUSASTRAAN	943	2.027
900 - SEJARAH DAN BIOGRAFI	810	971
FIKSI	3.020	4.250
REFERENSI	663	774
Jumlah 2017	13.651	19.494
2016	14.238	28.458
2015	13.421	26.409
2014	12.572	24.880
2013	11.552	22.416

Sumber : Dinas Arsip dan Perpustakaan Kabupaten Brebes

Tabel 22.4 Banyaknya Peminjam Buku Perpustakaan Menurut Bulan di Kabupaten Brebes Tahun 2017

Bulan	Jumlah Buku				
	2013	2014	2015	2016	2017
(1)	(2)	(3)	(4)	(5)	(6)
01. JANUARI	537	360	250	432	490
02. FEBRUARI	388	400	213	373	398
03. MARET	482	468	254	599	620
04. APRIL	365	562	256	495	608
05. MEI	440	625	209	484	429
06. JUNI	471	589	250	609	460
07. JULI	535	688	265	608	524
08. AGUSTUS	496	740	240	486	485
09. SEPTEMBER	550	785	250	658	689
10 OKTOBER	576	851	260	433	392
11. NOPEMBER	650	921	213	458	397
12. DESEMBER	629	1.027	254	640	485
Jumlah	6.119	8.016	2.914	6.275	5.977

Sumber : Dinas Arsip dan Perpustakaan Kabupaten Brebes

Tabel 22.5 Banyaknya Peminjam Buku Perpustakaan Menurut Tingkat Pendidikan di Kabupaten Brebes Tahun 2017

Bulan	SD		SMP		SMA	
	L	P	L	P	L	P
(1)	(2)	(3)	(4)	(5)	(6)	(7)
01. JANUARI	14	46	14	84	57	151
02. FEBRUARI	24	57	21	74	54	87
03. MARET	35	44	17	102	68	167
04. APRIL	29	32	27	117	87	141
05. MEI	11	29	32	96	34	90
06. JUNI	17	35	31	68	49	104
07. JULI	16	39	34	84	57	134
08. AGUSTUS	14	36	27	107	43	119
09. SEPTEMBER	17	39	37	130	87	168
10 OKTOBER	15	29	21	65	48	58
11. NOPEMBER	13	29	27	72	40	102
12. DESEMBER	14	36	22	89	51	95
Jumlah 2017	219	451	310	1.088	675	1.416
2016	368	534	613	1.037	669	931
2015	127	178	224	369	252	506
2014	205	192	647	748	1.617	2.265
2013	245	355	284	914	884	1.423

Ket :

L : Laki-laki

P : Perempuan

Sumber : Dinas Arsip dan Perpustakaan Kabupaten Brebes

Tabel 22.5 Lanjutan...

Bulan	MAHASISWA		PEGAWAI		UMUM		Jumlah
	L	P	L	P	L	P	
(1)	(8)	(9)	(10)	(11)	(12)	(13)	(14)
01. JANUARI	11	26	6	32	15	34	490
02. FEBRUARI	13	19	11	17	6	15	398
03. MARET	10	48	14	40	24	51	620
04. APRIL	23	34	17	31	24	46	608
05. MEI	11	21	16	28	24	37	429
06. JUNI	15	29	7	29	24	52	460
07. JULI	21	34	24	24	10	47	524
08. AGUSTUS	24	34	16	34	11	20	485
09. SEPTEMBER	24	62	10	48	21	46	689
10 OKTOBER	18	26	8	24	29	51	392
11. NOPEMBER	20	38	9	21	8	18	397
12. DESEMBER	28	35	7	28	21	59	485
Jumlah 2017	218	406	145	356	217	476	5.977
2016	168	256	95	156	627	821	6.275
2015	157	172	179	167	262	321	2.914
2014	297	638	239	257	352	559	8.016
2013	331	594	118	230	310	431	6.119

Ket :

L : Laki-laki

P : Perempuan

Sumber : Dinas Arsip dan Perpustakaan Kabupaten Brebes

Tabel 22.6 Capaian Kinerja Utama Kearsipan Kabupaten Brebes Tahun 2017

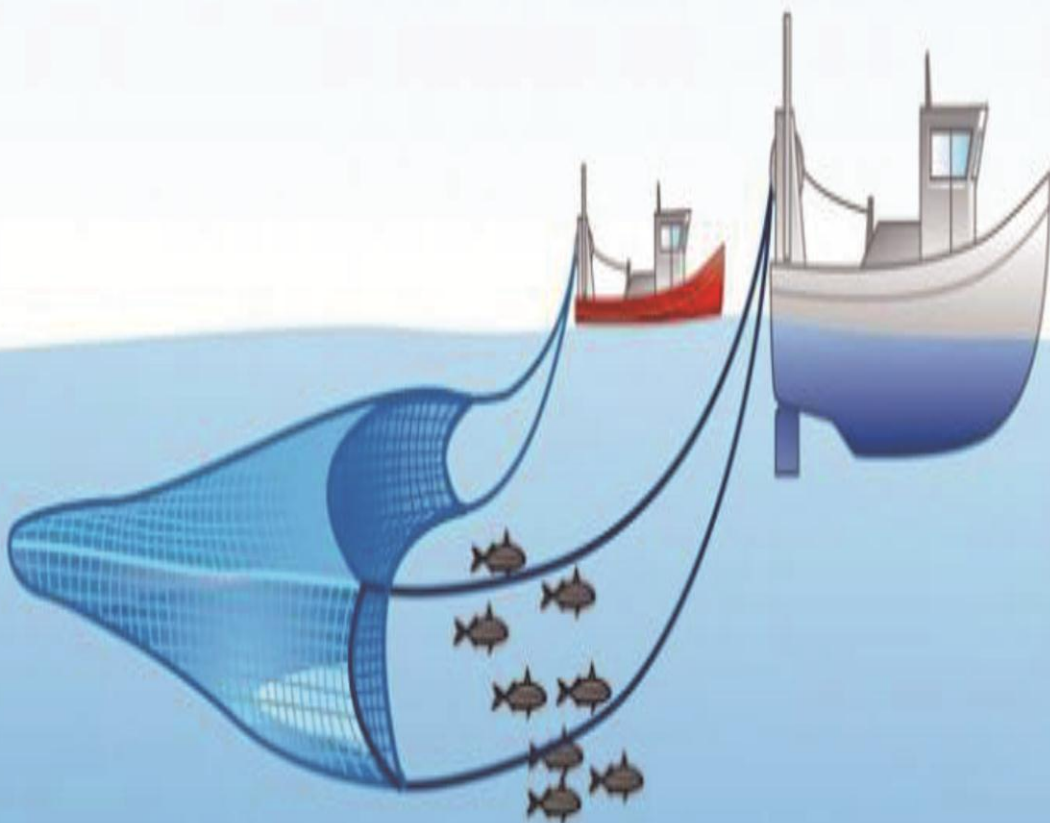
INDIKATOR	TAHUN				
	2013	2014	2015	2016	2017
(1)	(2)	(3)	(4)	(5)	(6)
1. Kearsipan					
a. SKPD	14	16	18	19	21
b. Desa/kelurahan	30	35	40	45	47
2. Peningkatan SDM pengelola kearsipan	50	50	100	150	103
3. Penarikan Arsip dari Instansi Pemerintah	6	6	6	6	6
4. Jumlah Arsip yang Tersimpan					
a. Arsip tekstual	11	17.144	26.509	18.732*)	26.302
b. Kartografi	22	28	28	28	28
c. Foto	131	151	161	175	179

Sumber : Dinas Arsip dan Perpustakaan Kabupaten Brebes



PERIKANAN DAN KELAUTAN

BAB 23



Produksi tangkapan hasil laut di Kabupaten Brebes tahun 2017 sebesar 3.104.308 ton. sedangkan nilai produksinya sebesar Rp 26.546.150.000 rupiah.

URAIAN

Kabupaten Brebes merupakan salah satu Kabupaten di Jawa Tengah yang terletak di pesisir Utara Laut Jawa. Hal tersebut berdampak pada potensi hasil laut yang dimiliki Kabupaten Brebes yang memberikan sumbangan yang cukup berpengaruh pada perekonomian daerah. Berikut ini merupakan perkembangan Kelautan dan Perikanan di Kabupaten Brebes tahun 2017.

23.1. Hasil Laut

Data hasil laut di Kabupaten Brebes di Kelola oleh Dinas Kelautan dan Perikanan Kabupaten Brebes. Pada tahun 2017 tercatat bahwa produksi hasil laut di Kabupaten Brebes tahun 2017 mencapai 3.104.308 ton, Produksi tersebut mengalami penurunan sebanyak 45,57% dengan nilai produksi sebesar Rp 26.546.150.000 rupiah. Produksi tertinggi terjadi pada bulan Januari tahun 2017 sebesar dan produksi terendah pada bulan Desember 2017. Tempat Pelelangan Ikan (TPI) yang paling banyak memproduksi hasil laut adalah TPI Pulolampes.

23.2. Perikanan Tambak

Berdasarkan data yang diperoleh dari Dinas Kelautan dan Perikanan Kabupaten Brebes tahun 2017 jumlah produksi perikanan tambak pada tahun 2017 sebanyak 73.574.300 dengan produksi terbanyak pada bulan Juli 2017 sebesar 19.434.160 kg.

23.3. Perikanan Kolam

Berdasarkan data yang diperoleh dari Dinas Kelautan dan Perikanan Kabupaten Brebes, tercatat bahwa pada tahun 2017 terjadi peningkatan yang sangat sedikit pada produksi perikanan kolam yakni hanya 3 kg lebih banyak dari tahun 2016. Pada tahun 2017 produksi perikanan kolam sebesar 3.063.354 kg dengan luas kolam 114,39 Ha.

23.4. Perikanan Waduk

Produksi perikanan waduk Malahayu pada tahun 2017 116.297 kg dengan nilai produksi sebesar Rp 1.395.564.000 rupiah. Jumlah tersebut mengalami penurunan dari tahun 2016 baik dari banyaknya produksi maupun nilai produksinya.

23.5. Rumput Laut

Berdasarkan data yang diperoleh dari Dinas Kelautan dan Perikanan Kabupaten Brebes, tercatat bahwa pada tahun 2017, produksi rumput laut di Kabupaten Brebes sebanyak 58.560.061 ton dengan nilai produksi sebesar 58.560.061.000 rupiah.

Tabel 23.1 Banyaknya Produksi dan Nilai Produksi Hasil Tangkapan Laut Menurut Bulan di Kabupaten Brebes Tahun 2017

Bulan	Banyaknya Produksi (Kg)	Nilai Produksi (Ribu Rupiah)
(1)	(2)	(3)
01. JANUARI	519.470	4.465.374
02. FEBRUARI	169.911	1.535.038
03. MARET	194.789	1.875.260
04. APRIL	241.451	2.116.926
05. MEI	327.810	2.473.170
06. JUNI	303.145	2.102.972
07. JULI	351.136	2.379.151
08. AGUSTUS	266.476	1.941.991
09. SEPTEMBER	194.619	1.521.397
10. OKTOBER	200.122	1.943.983
11. NOVEMBER	171.640	1.840.173
12. DESEMBER	163.739	2.350.715
Jumlah 2017	3.104.308	26.546.150
2016	5.703.645	41.675.667
2015	5.276.950	43.058.424
2014	2.928.481	25.065.857
2013	2.207.655	10.468.311

Sumber : Dinas Perikanan Kabupaten Brebes

Tabel 23.2 Banyaknya Produksi dan Nilai Produksi Hasil Tangkapan Laut Menurut Tempat Pelelangan Ikan di Kabupaten Brebes Tahun 2017

Tempat Pelelangan Ikan	Banyaknya Produksi (Kg)	Nilai Produksi (Ribu Rupiah)
(1)	(2)	(3)
01. SAWOJAJAR	2.677	29.457
02. PULOLAMPES	1.336.135	11.200.539
03. KLUWUT	1.289.322	8.465.276
04. PENGARADAN	85.128	1.103.273
05. KRAKAHAN	390.399	5.725.605
06. KALIGANGSA	-	-
07. KALIWLINGI	647	22.000
08. PRAPAG KIDUL	-	-
09. PRAPAG LOR	-	-
10. KARANGDEMPEL	-	-
11. GRINTING	-	-
12. PESANTUNAN	-	-
Jumlah 2017	3.104.308	26.546.150
2016	5.703.645	41.675.667
2015	5.276.950	43.058.424
2014	2.928.481	25.065.857
2013	2.207.655	10.468.311

Sumber : Dinas Perikanan Kabupaten Brebes

Tabel 23.3 Luas dan Banyaknya Produksi Perikanan Tambak Menurut Kecamatan di Kabupaten Brebes Tahun 2017

Bulan	Banyaknya Produksi (Kg)	Nilai Produksi (Ribu Rupiah)
(1)	(2)	(3)
01. JANUARI	1.678.640	14.434.502.500
02. FEBRUARI	1.720.930	11.467.325.000
03. MARET	6.067.500	20.098.850.000
04. APRIL	3.752.130	21.468.725.000
05. MEI	1.522.810	12.988.822.500
06. JUNI	6.936.470	43.181.303.333
07. JULI	19.434.160	61.991.800.000
08. AGUSTUS	10.823.800	45.121.797.500
09. SEPTEMBER	6.907.630	31.849.400.357
10. OKTOBER	7.318.500	28.952.500.000
11. NOVEMBER	2.711.220	9.996.425.000
12. DESEMBER	4.700.510	15.874.625.000
Jumlah 2017	73.574.300	317.426.076.190

Sumber : Dinas Perikanan Kabupaten Brebes

Tabel 23.4 Luas dan Banyaknya Produksi Perikanan Kolam Menurut Kecamatan di Kabupaten Brebes Tahun 2017

Kecamatan	Luas (Ha)	Produksi (Kg)
(1)	(2)	(3)
01. SALEM	49,97	459.312
02. BANTARKAWUNG	14,21	463.318
03. BUMIAYU	19,76	333.777
04. PAGUYANGAN	12,6	1.023.052
05. SIRAMPOG	1,52	148.439
06. TONJONG	5,28	111.950
07. LARANGAN	0,66	8.760
08. KETANGGUNGAN	0,19	7.110
09. BANJARHARJO	1,57	80.130
10. LOSARI	0,12	19.000
11. TANJUNG	1,78	21.468
12. KERSANA	1,11	7.000
13. BULAKAMBA	0,09	84.275
14. WANASARI	0,19	89.480
15. SONGGOM	0,18	30.850
16. JATIBARANG	0,39	61.580
17. BREBES	4,77	113.850
Jumlah 2017	114,39	3.063.354
2016	114,39	3.063.351
2015	114,39	2.429.230
2014	114,39	2.898.515
2013	114,39	2.960.918

Sumber : Dinas Perikanan Kabupaten Brebes

Tabel 23.5 Banyaknya Produksi dan Nilai Produksi Perikanan Waduk Malahayu Menurut Bulan di Kabupaten Brebes Tahun 2017

BULAN	Banyaknya Produksi (Kg)	Nilai Produksi (Ribu Rupiah)
(1)	(2)	(3)
01. JANUARI	1.410	16.920
02. FEBRUARI	1.370	16.440
03. MARET	1.860	22.320
04. APRIL	1.480	17.760
05. MEI	1.225	14.700
06. JUNI	8.563	102.756
07. JULI	19.710	236.520
08. AGUSTUS	13.635	163.620
09. SEPTEMBER	14.126	169.512
10. OKTOBER	17.922	215.064
11. NOVEMBER	19.685	236.220
12. DESEMBER	15.311	183.732
Jumlah 2017	116.297	1.395.564
2016	251.205	1.628.829
2015	498.405	2.617.589
2014	287.350	3.410.327
2013	313.075	3.159.037

Sumber : Dinas Perikanan Kabupaten Brebes

Tabel 23.6 Banyaknya Produksi dan Nilai Produksi Perikanan Rumput Laut Menurut Bulan di Kabupaten Brebes Tahun 2017

BULAN	Banyaknya Produksi (Ton)	Nilai Produksi (Ribu Rupiah)
(1)	(2)	(3)
01. JANUARI	976.900	976.900
02. FEBRUARI	1.140.150	1.140.150
03. MARET	5.201.000	5.201.000
04. APRIL	2.736.000	2.736.000
05. MEI	993.300	993.300
06. JUNI	4.220.833	4.220.833
07. JULI	16.754.000	16.754.000
08. AGUSTUS	8.575.735	8.575.735
09. SEPTEMBER	5.393.743	5.393.743
10. OKTOBER	6.023.000	6.023.000
11. NOVEMBER	2.440.400	2.440.400
12. DESEMBER	4.105.000	4.105.000
Jumlah 2017	58.560.061	58.560.061
2016	62.057.717	62.057.717
2015	54.616.400	54.616.400
2014	47.171.800	47.171.800
2013	40.246.785	40.246.785

Sumber : Dinas Perikanan Kabupaten Brebes

Tabel 23.7 Banyaknya Produksi dan Nilai Produksi Rumput Laut Menurut Kecamatan di Kabupaten Brebe Tahun 2017

No.	Kecamatan	Banyaknya Produksi (Kg)	Nilai Produksi (Ribu Rupiah)
(1)	(2)	(3)	(4)
01.	SALEM	*	*
02.	BANTARKAWUNG	*	*
03.	BUMIAYU	*	*
04.	PAGUYANGAN	*	*
05.	SIRAMPOG	*	*
06.	TONJONG	*	*
07.	LARANGAN	*	*
08.	KETANGGUNGAN	*	*
09.	BANJARHARJO	*	*
10.	LOSARI	*	*
11.	TANJUNG	*	*
12.	KERSANA	*	*
13.	BULAKAMBA	*	*
14.	WANASARI	*	*
15.	SONGGOM	*	*
16.	JATIBARANG	*	*
17.	BREBES	*	*
Jumlah 2017		58.560.061	58.560.061
	2016	62.057.717	62.057.717
	2015	54.616.400	54.639.610
	2014	47.171.800	47.171.800
	2013	40.246.785	40.246.785

Keterangan: *) Data Tidak Tersedia

Sumber : Dinas Perikanan Kabupaten Brebes

Tabel 23.8 Banyaknya Produksi dan Nilai Produksi Garam Rakyat Menurut Bulan di Kabupaten Brebes Tahun 2017

BULAN	Banyaknya Produksi (ton)	Nilai Produksi (Ribu Rupiah)
(1)	(2)	(3)
01. JANUARI	-	-
02. FEBRUARI	-	-
03. MARET	-	-
04. APRIL	-	-
05. MEI	-	-
06. JUNI	-	-
07. JULI	25.012	87.542.000
08. AGUSTUS	2.725.826	10.903.304.000
09. SEPTEMBER	6.221.109	12.442.218.000
10. OKTOBER	2.530.443	6.326.107.500
11. NOVEMBER	2.226.200	6.010.740.000
12. DESEMBER	-	-
Jumlah 2017	13.728.590	35.769.911.500
2016	-	-
2015	53.629,47	13.075.024.380
2014	25.461,30	10.184.560.000
2013	13.655,10	5.462.040.000

Sumber : Dinas Perikanan Kabupaten Brebes

Tabel 23.9

**Banyaknya Produksi dan Nilai Produksi Garam Rakyat
Menurut Kecamatan di Kabupaten Brebes Tahun 2017**

Kecamatan	Banyak Produksi (Ton)	Nilai Produksi (Ribu Rupiah)
(1)	(2)	(3)
01. SALEM	-	-
02. BANTARKAWUNG	-	-
03. BUMIAYU	-	-
04. PAGUYANGAN	-	-
05. SIRAMPOG	-	-
06. TONJONG	-	-
07. LARANGAN	-	-
08. KETANGGUNGAN	-	-
09. BANJARHARJO	-	-
10. LOSARI	6.249.951	15.410.748.700
11. TANJUNG	2.878.664	7.591.681.800
12. KERSANA	-	-
13. BULAKAMBA	-	-
14. WANASARI	2.555.400	6.837.875.000
15. SONGGOM	-	-
16. JATIBARANG	-	-
17. BREBES	2.044.575	5.929.606.000
Jumlah 2017	13.728.590	35.769.911.500
2016	-	-
2015	53.629,47	13.075.024.380
2014	25.461,30	10.184.560.000
2013	13.655,10	5.462.040.000

Sumber : Dinas Perikanan Kabupaten Brebes

Tabel 23.10 Banyaknya Alat Tangkap Menurut Jenisnya di Pangkalan Pendaratan Ikan (PPI) di Kabupaten Brebes Tahun 2017

Pangkalan Pendaratan Ikan	Alat Tangkap							Jumlah
	AR	CT	GT	TR	MPS	KR	Lainnya	
(1)	(2)	(3)	(4)	(5)	(6)	(7)	(8)	(9)
01. Kaligangsa	-	-	-	-	-	-	13	13
02. Kaliwlingi	149	-	34	4	-	-	19	206
03. Pesantunan	-	-	-	7	-	41	106	154
04. Sawojajar	110	-	18	-	-	-	-	128
05. Pulolampes	1	1	-	-	77	-	33	112
06. Kluwut	175	220	-	-	-	-	-	395
07. Grinting	1	5	-	-	-	-	-	6
08. Krakahan	-	-	1	-	10	-	116	127
09. Pengaradan	70	-	2	118	12	-	1	203
10. Karangdempel	45	-	196	-	-	-	-	241
11. PrapagLor	271	-	-	-	-	36	1	308
12. PrapagKidul	137	-	-	5	3	51	64	260
Jumlah	959	226	251	134	102	128	353	2.153

Ket :

AR : Arad

CT : Cantrang

GT : Gillnet

TR : Trammelnet

KR : Kejer

MPS : MPS

Sumber : Dinas Perikanan Kabupaten Brebes



PARIWISATA

BAB 24



Agrowisata dengan pengunjung paling banyak di Kabupaten Brebes pada tahun 2017 adalah agrowisata Kaligua Paguyangan, sebanyak 138.983 pengunjung.

Banyaknya hotel di Kabupaten Brebes pada tahun 2017 adalah 13 buah hotel.



URAIAN

Salah satu sektor yang juga berpengaruh pada perekonomian Kabupaten Brebes adalah sektor pariwisata. Beberapa tempat wisata unggulan di Kabupaten Brebes misalnya Pantai Randusanga Indah, Waduk malahayu, Agrowisata Kaligua, Pemandian Air Panas Tirta Husada dan Cipanas Buaran. Kabupaten Brebes sebenarnya memiliki potensi alam yang baik dan dapat dijadikan tempat wisata. Akan tetapi, terdapat beberapa kendala misalnya seperti akses yang cukup sulit untuk menjangkau titik lokasi wisata serta pengelolaan tempat wisata yang belum maksimal sehingga berdampak pada potensi pariwisata yang belum ditangani sepenuhnya. Urusan Pariwisata Kabupaten Berbes diatur oleh Dinas Priwisata dan Kebudayaan Kabupaten Brebes.

24.1. Pengunjung Objek Wisata Kabupaten Brebes

Banyaknya pengunjung Agrowisata Kaligua Paguyangan di tahun 2017 mengalami penurunan dibandingkan pada tahun 2016 akan tetapi, objek wisata tersebut masih menjadi objek wisata dengan pengunjung paling banyak yaitu 138.983 pengunjung pada tahun 2017 dengan pendapatan penjualan sebesar Rp.125.176.930 rupiah.

24.2. Perhotelan

Dampak positif lain yang ditimbulkan akibat urusan pariwisata adalah dibidang perhotelan. Berdasarkan data yang diperoleh dari Dinas Pariwisata dan Kebudayaan Kabupaten Brebes, tercatat bahwa pada tahun 2017 jumlah hotel yang ada di Kabupaten Brebes sebanyak 13 buah jumlah tersebut masih sama dengan jumlah hotel di tahun 2017. Sedangkan jumlah kamar yang tersedia adalah 548 kamar dengan tenaga kerja sebanyak 277 orang dan 18.395 pengunjung selama tahun 2017. Hotel tersebut tersebar di Kecamatan Tanjung, Bulakamba, Jatibarang, Brebes, Bumiayu dan Ketanggungan.

Tabel 24.1 Banyaknya Objek Wisata, Pengunjung dan Pendapatan di Kabupaten Brebes Tahun 2017

NO	NAMA OYEK WISATA	JUMLAH PENGUNJUNG (ORANG)	JUMLAH PENDAPATAN PENJUALAN (Rp)	JUMLAH PENDAPATAN LAIN-LAIN (Rp)
(1)	(2)	(3)	(4)	(5)
1	Pantai Randusanga Indah	62.582	180.025.000	314.740.000
2	Kolam Renang Tirta Kencana	37.392	186.960.000	20.490.000
3	Waduk Malahayu Banjarharjo	46.824	128.010.000	75.127.000
4	Pemandian Air Panas Tirta Husada	25.671	111.197.000	39.674.000
5	Pemandian Air Panas Cipanas Buaran	28.227	105.273.000	15.862.000
6	Agrowisata Kaligua Paguyangan	138.983	125.176.930	-
JUMLAH		339.679	836.641.930	465.893.000

Sumber : Dinas Pariwisata dan Kebudayaan Kab.Brebes

Tabel 24.2 Banyaknya Pengunjung dan Pendapatan di Objek Wisata Pantai Randusanga Indah Kabupaten Brebes Menurut Bulan Tahun 2017

Bulan	Banyaknya Pengunjung	Pendapatan Penjualan (Rp)	Pendapatan Lain-lain (Rp)
(1)	(2)	(3)	(4)
01. JANUARI	6.155	Rp 18.465.000	Rp 30.080.000
02. FEBRUARI	4.735	Rp 14.205.000	Rp 4.350.000
03. MARET	6.325	Rp 18.975.000	Rp 8.100.000
04. APRIL	6.585	Rp 19.755.000	Rp 6.260.000
05. MEI	5.780	Rp 17.340.000	Rp 4.270.000
06. JUNI	1.175	Rp 3.525.000	Rp 151.550.000
07. JULI	3.430	Rp 10.290.000	Rp 103.780.000
08. AGUSTUS	3.875	Rp 11.625.000	Rp 5.000.000
09. SEPTEMBER	7.955	Rp 23.865.000	Rp 7.230.000
10. OKTOBER	9.205	Rp 27.615.000	Rp 14.420.000
11. NOVEMBER	7.220	Rp 21.660.000	Rp 4.650.000
12. DESEMBER	5.090	Rp 15.270.000	Rp 59.820.000
Jumlah 2017	67.530	Rp 202.590.000	Rp 399.510.000
2016	60.050	Rp 182.775.000	Rp 341.705.000
2015	62.582	Rp 180.025.000	Rp 314.740.000
2014	50.795	Rp 101.590.000	Rp 199.548.000
2013	46.422	Rp 92.844.000	Rp 162.917.000

Sumber : Dinas Pariwisata dan Kebudayaan Kab.Brebes

Tabel 24.3 Banyaknya Pengunjung dan Pendapatan di Objek Wisata Kolam Renang Tirta Kencana Kabupaten Brebes Menurut Bulan Tahun 2017

Bulan	Banyaknya Pengunjung	Pendapatan Penjualan (Rp)		Pendapatan Lain-lain (Rp)	
(1)	(2)	(3)	(3)	(4)	(4)
01. JANUARI	3.050	Rp	15.250.000	Rp	1.600.000
02. FEBRUARI	2.841	Rp	14.205.000	Rp	2.670.000
03. MARET	3.210	Rp	16.050.000	Rp	2.360.000
04. APRIL	3.018	Rp	15.090.000	Rp	2.280.000
05. MEI	3.676	Rp	18.380.000	Rp	2.535.000
06. JUNI	702	Rp	3.510.000	Rp	-
07. JULI	3.908	Rp	19.540.000	Rp	2.525.000
08. AGUSTUS	3.260	Rp	16.300.000	Rp	1.460.000
09. SEPTEMBER	4.801	Rp	24.005.000	Rp	1.050.000
10. OKTOBER	4.741	Rp	23.705.000	Rp	1.170.000
11. NOVEMBER	3.142	Rp	15.710.000	Rp	3.570.000
12. DESEMBER	2.752	Rp	13.760.000	Rp	1.180.000
Jumlah 2017	39.101	Rp	195.505.000	Rp	22.400.000
2016	38.607	Rp	193.035.000	Rp	24.390.000
2015	37.392	Rp	186.960.000	Rp	20.490.000
2014	38.024	Rp	190.120.000	Rp	16.531.500
2013	34.370	Rp	171.850.000	Rp	15.625.000

Sumber : Dinas Pariwisata dan Kebudayaan Kab.Brebes

Tabel 24.4 Banyaknya Pengunjung dan Pendapatan di Objek Wisata Waduk Malahayu Kabupaten Brebes Menurut Bulan Tahun 2017

Bulan	Banyaknya Pengunjung	Pendapatan Penjualan (Rp)	Pendapatan Lain-lain (Rp)
(1)	(2)	(3)	(4)
01. JANUARI	3.963	Rp 11.889.000	Rp 1.022.000
02. FEBRUARI	3.247	Rp 9.741.000	Rp 900.000
03. MARET	3.156	Rp 9.468.000	Rp 1.040.000
04. APRIL	3.011	Rp 9.033.000	Rp 1.136.000
05. MEI	3.373	Rp 10.119.000	Rp 1.494.000
06. JUNI	1.123	Rp 3.369.000	Rp 60.457.000
07. JULI	2.642	Rp 7.926.000	Rp 60.923.000
08. AGUSTUS	2.614	Rp 7.842.000	Rp 15.957.000
09. SEPTEMBER	1.334	Rp 4.002.000	Rp 10.575.000
10. OKTOBER	3.307	Rp 9.923.000	Rp 1.225.000
11. NOVEMBER	2.656	Rp 7.968.000	Rp 13.156.000
12. DESEMBER	1.927	Rp 5.781.000	Rp 13.055.000
Jumlah 2017	32.353	Rp 97.061.000	Rp 180.940.000
2016	37.371	Rp 112.113.000	Rp 147.877.000
2015	46.824	Rp 128.010.000	Rp 75.285.000
2014	37.458	Rp 74.916.000	Rp 45.127.000
2013	50.225	Rp 100.450.000	Rp 5.725.000

Sumber : Dinas Pariwisata dan Kebudayaan Kab.Brebes

Tabel 24.5 Banyaknya Pengunjung dan Pendapatan di Objek Wisata Tirta Husada Kabupaten Brebes Menurut Bulan Tahun 2017

Bulan	Banyaknya Pengunjung	Pendapatan Penjualan (Rp)	Pendapatan Lain-lain (Rp)
(1)	(2)	(3)	(4)
01. JANUARI	7.944	Rp 23.832.000	Rp 3.168.000
02. FEBRUARI	3.260	Rp 9.780.000	Rp 1.640.000
03. MARET	3.760	Rp 11.280.000	Rp 1.790.000
04. APRIL	3.610	Rp 10.830.000	Rp 1.670.000
05. MEI	2.700	Rp 8.100.000	Rp 1.080.000
06. JUNI	5.505	Rp 26.415.000	Rp 8.825.000
07. JULI	7.309	Rp 33.425.000	Rp 5.745.000
08. AGUSTUS	1.565	Rp 5.975.000	Rp 1.005.000
09. SEPTEMBER	2.130	Rp 8.490.000	Rp 1.940.000
10. OKTOBER	1.472	Rp 5.410.000	Rp 190.000
11. NOVEMBER	1.886	Rp 6.850.000	Rp 150.000
12. DESEMBER	2.060	Rp 7.850.000	Rp 150.000
Jumlah 2017	43.201	Rp 158.237.000	Rp 27.353.000
2016	33.157	Rp 128.135.000	Rp 11.765.000
2015	25.671	Rp 111.197.000	Rp 39.674.000
2014	37.298	Rp 104.078.000	Rp 5.122.000
2013	33.782	Rp 92.983.000	Rp 5.387.000

Sumber : Dinas Pariwisata dan Kebudayaan Kab.Brebes

Tabel 24.6 Banyaknya Pengunjung dan Pendapatan di Objek Wisata Cipanas Bantarkawung Menurut Bulan Tahun 2017

Bulan	Banyaknya Pengunjung	Pendapatan Penjualan (Rp)		Pendapatan Lain-lain (Rp)	
(1)	(2)	(3)		(4)	
01. JANUARI	1.820	Rp	7.300.000	Rp	1.200.000
02. FEBRUARI	1.608	Rp	6.240.000	Rp	1.060.000
03. MARET	1.736	Rp	7.040.000	Rp	1.260.000
04. APRIL	1.770	Rp	7.190.000	Rp	1.395.000
05. MEI	2.004	Rp	8.300.000	Rp	1.655.000
06. JUNI	4.182	Rp	19.880.000	Rp	6.620.000
07. JULI	5.250	Rp	23.740.000	Rp	7.070.000
08. AGUSTUS	1.670	Rp	6.490.000	Rp	1.460.000
09. SEPTEMBER	1.686	Rp	6.770.000	Rp	1.880.000
10. OKTOBER	1.446	Rp	5.730.000	Rp	1.920.000
11. NOVEMBER	1.312	Rp	4.980.000	Rp	1.220.000
12. DESEMBER	1.307	Rp	5.133.000	Rp	1.967.000
Jumlah 2017	25.791	Rp	108.793.000	Rp	28.707.000
2016	25.754	Rp	106.170.000	Rp	16.260.000
2015	28.227	Rp	105.273.000	Rp	15.862.000
2014	31.080	Rp	88.281.000	Rp	15.844.000
2013	21.932	Rp	59.436.000	Rp	30.706.000

Sumber : Dinas Pariwisata dan Kebudayaan Kab.Brebes

Tabel 24.7 Banyaknya Pengunjung dan Pendapatan di Objek Wisata Kaligua Paguyangan Menurut Bulan Tahun 2017

Bulan	Banyaknya Pengunjung	Pendapatan Penjualan (Rp)	Pendapatan Lain-lain (Rp)
(1)	(2)	(3)	(4)
01. JANUARI	14.694	Rp 13.959.300	-
02. FEBRUARI	5.272	Rp 5.008.400	-
03. MARET	5.576	Rp 5.297.200	-
04. APRIL	5.635	Rp 5.353.250	-
05. MEI	4.728	Rp 4.491.600	-
06. JUNI	18.201	Rp 17.290.950	-
07. JULI	24.706	Rp 23.470.700	-
08. AGUSTUS	4.692	Rp 4.457.400	-
09. SEPTEMBER	7.585	Rp 7.205.750	-
10. OKTOBER	6.451	Rp 6.128.450	-
11. NOVEMBER	4.931	Rp 4.684.450	-
12. DESEMBER	12.728	Rp 12.091.600	-
Jumlah 2017	115.199	Rp 109.439.050	-
2016	147.228	Rp 139.866.600	-
2015	138.983	Rp 125.176.930	-
2014	87.233	Rp 64.552.420	-
2013	79.374	Rp 55.856.480	-

Sumber : Dinas Pariwisata dan Kebudayaan Kab.Brebes

Tabel 24.8 Banyaknya Kamar Hotel dan Ketersediaan Kamar di Kabupaten Brebes Tahun 2017

No.	Kecamatan	Jumlah Hotel (Buah)	Jumlah Tenaga Kerja (Orang)	Jumlah Kamar yang Tersedia (Buah)	Jumlah Pengunjung
(1)	(2)	(3)	(4)	(5)	(6)
01.	SALEM	-	-	-	-
02.	BANTARKAWUNG	-	-	-	-
03.	BUMIAYU	3	40	77	15.880
04.	PAGUYANGAN	-	-	-	-
05.	SIRAMPOG	-	-	-	-
06.	TONJONG	-	-	-	-
07.	LARANGAN	-	-	-	-
08.	KETANGGUNGAN	1	20	30	5.001
09.	BANJARHARJO	-	-	-	-
10.	LOSARI	-	-	-	-
11.	TANJUNG	1	17	30	3.600
12.	KERSANA	-	-	-	-
13.	BULAKAMBA	3	27	83	9.551
14.	WANASARI	-	-	-	-
15.	SONGGOM	-	-	-	-
16.	JATIBARANG	1	23	31	4.658
17.	BREBES	4	83	137	18.395
Jumlah 2017		13	277	548	18.395
2016		13	296	403	91.527
2015		11	157	240	55.618

Sumber : Dinas Pariwisata dan Kebudayaan Kab.Brebes



PERTANIAN

BAB 25

PRODUKSI PERTANIAN DI KABUPATEN BREBES TAHUN 2017



Hasil produksi padi sawah sebanyak 573.679 ton



Hasil produksi bawang merah sebanyak 293.676 ton



Hasil produksi pisang sebanyak 24.928 ton

PRODUKSI DAGING TERNAK DI KABUPATEN BREBES TAHUN 2017



Hasil produksi daging ayam ras sebanyak 6.620.690 kg



Hasil produksi daging sapi sebanyak 709.308 kg

URAIAN

Salah satu sektor yang cukup dominan di Kabupaten Brebes adalah sektor pertanian dengan komoditas yang cukup terkenal dan menjadi ciri khas daerah yaitu komoditas bawang merah. Berikut ini merupakan uraian singkat urusan pertanian di Kabupaten Brebes tahun 2017.

25.1. Pertanian Tanaman Pangan dan Hortikultura

Pertanian pangan utama di Kabupaten Brebes adalah padi dan jagung sedangkan tanaman hortikultura adalah bawang merah. Berdasarkan data yang diperoleh dari Dinas Pertanian dan Ketahanan Pangan Kabupaten Brebes tercatat pada tahun 2017 banyaknya produksi pada komoditas padi sawah dan padi ladang di Kabupaten Brebes masing-masing 573.679 ton dan 9.574 ton. Sedangkan untuk produksi komoditas bawang merah di Kabupaten Brebes tahun 2017 mencapai 293.676 ton.

25.2. Hasil Peternakan

Selain pertanian, Kabupaten Brebes juga memiliki potensi ternak misalnya seperti ternak kambing, unggas dan sapi. Berdasarkan data yang diperoleh dari Dinas Peternakan Kabupaten Brebes, tercatat bahwa pada tahun 2017 jumlah populasi ternak tertinggi adalah populasi unggas sebanyak 11.411.145 ekor unggas yang terdiri dari populasi ayam ras petelur, ayam ras pedaging, ayam kampung, itik dan puyuh. Sementara populasi tertinggi untuk hewan ternak berkaki empat di Kabupaten Brebes tahun 2017 adalah populasi domba, yaitu sebanyak 171.630 ekor. Meskipun demikian, populasi domba pada tahun 2017 mengalami penurunan sebanyak 2.973 ekor dari tahun 2016. Sedangkan produksi daging unggas tahun 2017 sebesar 9.901.392 kg, produksi daging ternak besar dan ternak kecil 1.513.759, produksi telur 392.378.631 kg, dan produksi 1.100 liter. Produksi susu pada tahun 2017 menurun cukup drastis, dimana pada tahun sebelumnya produksi susu mencapai 11.520 liter.

Tabel 25.1 Hasil Komoditas Pertanian di Kabupaten Brebes Tahun 2017

Komoditas	Luas Tanaman (ha)	Luas Panen (ha)	Jumlah Produksi (ton)	Rata-rata Produksi (kuintal/ha)	Jumlah Konsumsi (ton)
(1)	(2)	(3)	(4)	(5)	(6)
01. Padi Sawah	97.187	103.189	573.679	55,59	178.165
02. Padi Ladang	1.605	1.836	9.574	52,15	178.165
03. Jagung	22.048	18.956	128.293	67,68	1.438
04. Ketela Pohon	745	793	14.324	180,63	10.406
05. Ubi Jalar	19	10	305	305,00	5.156
06. Kacang Hijau	2.954	2.820	3.168	11,23	280
07. Kedelai	1.977	1.901	3.509	18,46	9.349
08. Kacang Tanah	230	201	351	17,48	570
09. Bawang Merah	33.104	29.082	293.676	100,98	4.671
10. Bawang Putih	-	-	-	-	2.672
11. Bawang Daun	1.461	1.471	6.553	44,55	3.740
12. Kentang	2.517	2.565	48.401	188,70	2.812
13. Kubis	1.446	1.524	28.373	186,17	3.281
14. Petsai	-	-	-	-	3.842
15. Wortel	1.250	1.260	19.190	152,30	1.875
16. Kacang Panjang	6	11	34	30,45	5.325
17. Cabai Besar	2.916	2.643	20.434	77,31	5.325
18. Cabai Rawit	3.025	3.123	24.484	78,40	5.325
19. Tomat	75	68	1.385	203,68	1.385
20. Terong	101	73	475	65,07	4.593
21. Buncis	162	178	1.569	88,15	1.593
22. Ketimun	85	83	240	28,86	3.188
23. Labu Siam	66	49	3.762	767,76	3.038
24. Kangkung	2	11	383	347,73	7.781

Sumber : Dinas Pertanian dan Ketahanan Pangan Kab. Brebes

Tabel 25.1 Lanjutan...

Komoditas	Luas Tanaman (ha)	Luas Panen (ha)	Jumlah Produksi (ton)	Rata-rata Produksi (kuintal/ha)	Jumlah Konsumsi (ton)
(1)	(2)	(3)	(4)	(5)	(6)
28. Petai	72.233	33.006	3.286	99,55	216
29. Melinjo	91.639	19.987	1.393	69,71	162
30. Alpukat	6.229	1.568	330	210,33	656
31. Mangga	474.562	150.515	15.863	105,39	1.125
32. Rambutan	43.799	13.077	637	48,71	280
33. Durian	76.556	3.504	137	39,18	750
34. Pisang	1.360.354	1.417.359	24.928	17,59	15.843
35. Manggis	4.197	1.381	22	16,22	187
36. Nangka	27.832	15.054	1.193	79,21	376
37. Sawo	22.572	13.412	1.246	80,08	280
38. Sirsak	10.581	4.276	166	53,91	90
39. Sukun	22.832	11.333	719	63,46	90

Sumber : Dinas Pertanian dan Ketahanan Pangan Kab. Brebes

Tabel 25.2 Luas Panen, Produksi dan Rata-rata Produksi Padi Sawah di Kabupaten Brebes Tahun 2017

Kecamatan	Luas Tanam (ha)	Luas Panen (ha)	Jumlah Produksi (ton)	Rata-rata Produksi (kuintal/ha)	Jumlah Konsumsi (ton)
(1)	(2)	(3)	(4)	(5)	(6)
01. SALEM	6.032	6.325	34.153	54,00	6.015
02. BANTARKAWUNG	11.832	12.052	66.283	55,00	8.758
03. BUMIAYU	7.931	8.080	44.439	55,00	9.634
04. PAGUYANGAN	6.352	6.449	35.467	55,00	10.105
05. SIRAMPOG	4.260	4.089	22.490	55,00	6.404
06. TONJONG	5.356	5.188	28.533	55,00	6.522
07. LARANGAN	3.983	6.051	33.884	56,00	13.796
08. KETANGGUNGAN	8.564	8.573	48.009	56,00	13.650
09. BANJARHARJO	9.635	9.717	54.899	56,50	12.026
10. LOSARI	6.453	6.303	35.295	56,00	12.078
11. TANJUNG	2.745	2.988	16.731	56,00	9.671
12. KERSANA	1.818	2.105	11.786	56,00	5.830
13. BULAKAMBA	5.238	7.152	40.052	56,00	17.091
14. WANASARI	2.456	3.417	19.136	56,00	15.341
15. SONGGOM	7.791	7.671	42.959	56,00	6.854
16. JATIBARANG	4.328	4.412	24.889	56,42	8.592
17. BREBES	2.414	2.620	14.673	56,00	15.798
Jumlah 2017	97.187	103.189	573.679	55,59	178.165
2016	120.209	105.227	624.840	59,38	177.354
2015	98.650	99.865	576.686	57,75	156.956
2014	96.412	97.841	561.612	57,40	147.020
2013	98.120	100.259	600.867	59,93	173.493

Sumber : Dinas Pertanian dan Ketahanan Pangan Kab. Brebes

Tabel 25.3 Luas Panen, Produksi dan Rata-rata Produksi Padi Ladang di Kabupaten Brebes Tahun 2017

Kecamatan	Luas Tanam (ha)	Luas Panen (ha)	Jumlah Produksi (ton)	Rata-rata Produksi (kuintal/ha)	Jumlah Konsumsi (ton)
(1)	(2)	(3)	(4)	(5)	(6)
01. SALEM	-	-	-	-	6.015
02. BANTARKAWUNG	275	86	439	51,00	8.758
03. BUMIAYU	155	25	131	52,50	9.634
04. PAGUYANGAN	85	52	270	52,00	10.105
05. SIRAMPOG	-	-	-	-	6.404
06. TONJONG	503	499	2.595	52,00	6.522
07. LARANGAN	66	187	972	52,00	13.796
08. KETANGGUNGAN	343	475	2.494	52,50	13.650
09. BANJARHARJO	118	108	562	52,00	12.026
10. LOSARI	60	318	1.660	52,20	12.078
11. TANJUNG	-	-	-	-	9.671
12. KERSANA	-	-	-	-	5.830
13. BULAKAMBA	-	-	-	-	17.091
14. WANASARI	-	-	-	-	15.341
15. SONGGOM	-	86	452	52,50	6.854
16. JATIBARANG	-	-	-	-	8.592
17. BREBES	-	-	-	-	15.798
Jumlah 2017	1.605	1.836	9.574	52,15	178.165
2016	2.372	2.456	12.344	50,26	177.354
2015	2.758	2.482	14.493	58,39	156.956
2014	1.448	1.915	9.896	51,67	147.020
2013	1.790	1.493	6.356	42,57	173.493

Sumber : Dinas Pertanian dan Ketahanan Pangan Kab. Brebes

Tabel 25.4 Luas Panen, Produksi dan Rata-rata Produksi Jagung di Kabupaten Brebes Tahun 2017

Kecamatan	Luas Tanam (ha)	Luas Panen (ha)	Jumlah Produksi (ton)	Rata-rata Produksi (kuintal/ha)	Jumlah Konsumsi (ton)
(1)	(2)	(3)	(4)	(5)	(6)
01. SALEM	2	12	77	64,00	49
02. BANTARKAWUNG	2.582	2.591	16.584	64,00	71
03. BUMIAYU	136	121	774	64,00	78
04. PAGUYANGAN	1.011	1.088	6.963	64,00	82
05. SIRAMPOG	1.258	1.234	8.021	65,00	52
06. TONJONG	1.353	1.396	9.240	66,19	53
07. LARANGAN	4.350	4.235	29.642	70,00	111
08. KETANGGUNGAN	5.346	4.259	30.151	70,80	110
09. BANJARHARJO	1.877	1.885	12.533	66,50	97
10. LOSARI	31	-	-	-	98
11. TANJUNG	1.059	-	-	67,00	78
12. KERSANA	100	100	672	67,00	47
13. BULAKAMBA	532	-	-	-	138
14. WANASARI	69	-	-	-	124
15. SONGGOM	1.176	956	6.402	67,00	55
16. JATIBARANG	1.052	965	6.466	67,00	69
17. BREBES	115	115	768	67,00	128
JUMLAH 2017	22.048	18.956	128.293	67,68	1.438
2016	19.590	18.539	135.015	72,83	1.432
2015	19.360	17.920	111.055	61,97	1.423
2014	18.800	17.799	111.333	62,55	1.418
2013	17.460	17.735	116.470	65,67	1.412

Sumber : Dinas Pertanian dan Ketahanan Pangan Kab. Brebes

Tabel 25.5 Luas Panen, Produksi dan Rata-rata Produksi Ketela Pohon di Kabupaten Brebes Tahun 2017

Kecamatan	Luas Tanam (ha)	Luas Panen (ha)	Jumlah Produksi (ton)	Rata-rata Produksi (kuintal/ha)	Jumlah Konsumsi (ton)
(1)	(2)	(3)	(4)	(5)	(6)
01. SALEM	23	13	235	181,00	351
02. BANTARKAWUNG	150	230	4.152	180,50	512
03. BUMIAYU	105	125	2.250	180,00	563
04. PAGUYANGAN	357	387	6.985	180,50	590
05. SIRAMPOG	-	-	-		374
06. TONJONG	110	38	702	184,72	381
07. LARANGAN	-	-	-		806
08. KETANGGUNGAN	-	-	-		797
09. BANJARHARJO	-	-	-		702
10. LOSARI	-	-	-		705
11. TANJUNG	-	-	-		565
12. KERSANA	-	-	-		341
13. BULAKAMBA	-	-	-		998
14. WANASARI	-	-	-		896
15. SONGGOM	-	-	-		400
16. JATIBARANG	-	-	-		502
17. BREBES	-	-	-		923
JUMLAH 2017	745	793	14.324	180,63	10.406
2016	784	1.239	23.530	189,91	10.359
2015	1.141	1.802	33.622	186,58	9.962
2014	1.991	1.872	27.860	148,82	10.662
2013	1.723	1.811	35.138	194,03	10.352

Sumber : Dinas Pertanian dan Ketahanan Pangan Kab. Brebes

Tabel 25.6 Luas Panen, Produksi dan Rata-rata Produksi Ubi Jalar di Kabupaten Brebes Tahun 2017

Kecamatan	Luas Tanam (ha)	Luas Panen (ha)	Jumlah Produksi (ton)	Rata-rata Produksi (kuintal/ha)	Jumlah Konsumsi (ton)
(1)	(2)	(3)	(4)	(5)	(6)
01. SALEM	4	-	-	-	174
02. BANTARKAWUNG	-	-	-	-	253
03. BUMIAYU	-	-	-	-	279
04. PAGUYANGAN	-	-	-	-	292
05. SIRAMPOG	-	-	-	-	185
06. TONJONG	15	10	305	305,00	189
07. LARANGAN	-	-	-	-	399
08. KETANGGUNGAN	-	-	-	-	395
09. BANJARHARJO	-	-	-	-	348
10. LOSARI	-	-	-	-	350
11. TANJUNG	-	-	-	-	280
12. KERSANA	-	-	-	-	169
13. BULAKAMBA	-	-	-	-	495
14. WANASARI	-	-	-	-	444
15. SONGGOM	-	-	-	-	198
16. JATIBARANG	-	-	-	-	249
17. BREBES	-	-	-	-	457
JUMLAH 2017	19	10	305	305,00	5.156
2016	25	79	1.845	234,14	5.133
2015	61	177	3.742	211,44	4.936
2014	180	190	3.116	164,01	5.283
2013	194	212	4.352	205,26	5.129

Sumber : Dinas Pertanian dan Ketahanan Pangan Kab. Brebes

Tabel 25.7 Luas Panen, Produksi dan Rata-rata Produksi Kacang Hijau di Kabupaten Brebes Tahun 2017

Kecamatan	Luas Tanam (ha)	Luas Panen (ha)	Jumlah Produksi (ton)	Rata-rata Produksi (kuintal/ha)	Jumlah Konsumsi (ton)
(1)	(2)	(3)	(4)	(5)	(6)
01. SALEM	-	-	-		9
02. BANTARKAWUNG	50	50	55	11,00	14
03. BUMIAYU	-	-	-		15
04. PAGUYANGAN	-	-	-		16
05. SIRAMPOG	-	-	-		10
06. TONJONG	-	-	-		10
07. LARANGAN	-	-	-		22
08. KETANGGUNGAN	581	581	645	11,10	21
09. BANJARHARJO	1.066	933	1.051	11,27	19
10. LOSARI	1.075	1.075	1.212	11,28	19
11. TANJUNG	138	138	156	11,28	15
12. KERSANA	43	43	49	11,28	9
13. BULAKAMBA	-	-	-		27
14. WANASARI	-	-	-		24
15. SONGGOM	-	-	-		11
16. JATIBARANG	-	-	-		14
17. BREBES	-	-	-		25
JUMLAH 2017	2.954	2.820	3.168	11,23	280
2016	4.210	4.473	5.098	11,40	279
2015	1.308	1.295	1.462	11,29	268
2014	2.556	2.456	2.800	11,40	287
2013	2.215	2.264	2.552	11,27	279

Sumber : Dinas Pertanian dan Ketahanan Pangan Kab. Brebes

Tabel 25.8 Luas Panen, Produksi dan Rata-rata Produksi Kedelai di Kabupaten Brebes Tahun 2017

Kecamatan	Luas Tanam (ha)	Luas Panen (ha)	Jumlah Produksi (ton)	Rata-rata Produksi (kuintal/ha)	Jumlah Konsumsi (ton)
(1)	(2)	(3)	(4)	(5)	(6)
01. SALEM	3	-	5		316
02. BANTARKAWUNG	-	-	5		460
03. BUMIAYU	-	-	5		506
04. PAGUYANGAN	-	-	-		530
05. SIRAMPOG	-	-	-		336
06. TONJONG	-	-	-		342
07. LARANGAN	223	141	254	18,00	724
08. KETANGGUNGAN	540	540	973	18,00	716
09. BANJARHARJO	35	35	64	18,00	631
10. LOSARI	566	566	1.030	18,20	634
11. TANJUNG	254	254	482	19,00	507
12. KERSANA	-	-	-		306
13. BULAKAMBA	-	-	-	-	897
14. WANASARI	349	358	680	19,00	805
15. SONGGOM	-	-	-		360
16. JATIBARANG	6	6	10	18,00	451
17. BREBES	-	-	-		829
JUMLAH 2017	1.977	1.901	3.509	18,46	9.349
2016	2.754	2.550	3.717	14,58	9.306
2015	2.111	1.999	1.492	7,47	9.689
2014	2.048	2.029	2.694	13,28	9.579
2013	3.769	3.785	5.318	14,05	9.300

Sumber : Dinas Pertanian dan Ketahanan Pangan Kab. Brebes

Tabel 25.9 Luas Panen, Produksi dan Rata-rata Produksi Kacang Tanah di Kabupaten Brebes Tahun 2017

Kecamatan	Luas Tanam (ha)	Luas Panen (ha)	Jumlah Produksi (ton)	Rata-rata Produksi (kuintal/ha)	Jumlah Konsumsi (ton)
(1)	(2)	(3)	(4)	(5)	(6)
01. SALEM	5	1	2	17,00	19
02. BANTARKAWUNG	100	100	179	17,85	28
03. BUMIAYU	4	2	3	17,00	31
04. PAGUYANGAN	19	23	39	17,00	32
05. SIRAMPOG	-	-	-		20
06. TONJONG	66	46	78	17,00	21
07. LARANGAN	17	7	13	18,00	44
08. KETANGGUNGAN	15	15	26	17,00	44
09. BANJARHARJO	-	3	5	17,00	38
10. LOSARI	-	-	-		39
11. TANJUNG	4	4	7	18,00	31
12. KERSANA	-	-	-		19
13. BULAKAMBA	-	-	-		55
14. WANASARI	-	-	-		49
15. SONGGOM	-	-	-		22
16. JATIBARANG	-	-	-		27
17. BREBES	-	-			51
JUMLAH 2017	230	201	351	17,48	570
2016	372	542	852	15,72	567
2015	407	448	815	18,19	546
2014	337	594	827	13,92	584
2013	626	586	1.316	22,46	567

Sumber : Dinas Pertanian dan Ketahanan Pangan Kab. Brebes

Tabel 25.10 Luas Panen, Produksi dan Rata-rata Produksi Bawang Merah di Kabupaten Brebes Tahun 2017

Kecamatan	Luas Tanam (ha)	Luas Panen (ha)	Jumlah Produksi (ton)	Rata-rata Produksi (kuintal/ha)	Jumlah Konsumsi (ton)
(1)	(2)	(3)	(4)	(5)	(6)
01. SALEM	-	-	-	-	158
02. BANTARKAWUNG	113	115	1.168	101,53	230
03. BUMIAYU	-	-	-	-	253
04. PAGUYANGAN	-	-	-	-	265
05. SIRAMPOG	-	-	-	-	168
06. TONJONG	-	-	-	-	171
07. LARANGAN	7.247	5.083	49.042	96,48	362
08. KETANGGUNGAN	2.095	1.940	24.480	126,19	358
09. BANJARHARJO	153	146	1.460	99,98	315
10. LOSARI	912	1.186	13.351	112,57	317
11. TANJUNG	2.287	2.294	20.651	90,02	254
12. KERSANA	1.036	780	6.528	83,69	153
13. BULAKAMBA	4.583	4.090	35.056	85,71	448
14. WANASARI	7.820	7.094	75.799	106,85	402
15. SONGGOM	954	947	11.651	123,03	180
16. JATIBARANG	2.140	2.197	22.634	103,02	225
17. BREBES	3.764	3.210	31.856	99,24	414
JUMLAH 2017	33.104	29.082	293.676	100,98	4.671
2016	29.572	32.560	338.496	103,96	4.639
2015	28.056	26.645	311.296	116,83	4.472
2014	29.484	30.954	375.974	121,46	4.351
2013	-	24.910	304.757	122,34	4.286

Sumber : Dinas Pertanian dan Ketahanan Pangan Kab. Brebes

Tabel 25.11 Luas Panen, Produksi dan Rata-rata Produksi Bawang Putih di Kabupaten Brebes Tahun 2017

Kecamatan	Luas Tanam (ha)	Luas Panen (ha)	Jumlah Produksi (ton)	Rata-rata Produksi (kuintal/ha)	Jumlah Konsumsi (ton)
(1)	(2)	(3)	(4)	(5)	(6)
01. SALEM	-	-	-	-	90
02. BANTARKAWUNG	-	-	-	-	131
03. BUMIAYU	-	-	-	-	144
04. PAGUYANGAN	-	-	-	-	152
05. SIRAMPOG	-	-	-	-	96
06. TONJONG	-	-	-	-	98
07. LARANGAN	-	-	-	-	207
08. KETANGGUNGAN	-	-	-	-	205
09. BANJARHARJO	-	-	-	-	180
10. LOSARI	-	-	-	-	181
11. TANJUNG	-	-	-	-	145
12. KERSANA	-	-	-	-	87
13. BULAKAMBA	-	-	-	-	256
14. WANASARI	-	-	-	-	230
15. SONGGOM	-	-	-	-	103
16. JATIBARANG	-	-	-	-	129
17. BREBES	-	-	-	-	237
JUMLAH 2017	-	-	-	-	2.672
2016	-	-	-	-	2.660
2015	10	12	122	101,67	2.547
2014	19	19	226	118,95	2.489
2013	18	18	139	77,44	2.451

Sumber : Dinas Pertanian dan Ketahanan Pangan Kab. Brebes

Tabel 25.12 Luas Panen, Produksi dan Rata-rata Produksi Bawang Daun di Kabupaten Brebes Tahun 2017

Kecamatan	Luas Tanam (ha)	Luas Panen (ha)	Jumlah Produksi (ton)	Rata-rata Produksi (kuintal/ha)	Jumlah Konsumsi (ton)
(1)	(2)	(3)	(4)	(5)	(6)
01. SALEM	-	-	-	-	126
02. BANTARKAWUNG	-	-	-	-	184
03. BUMIAYU	-	-	-	-	202
04. PAGUYANGAN	24	32	379	118,44	212
05. SIRAMPOG	1.437	1.439	6.174	42,90	134
06. TONJONG	-	-	-	-	137
07. LARANGAN	-	-	-	-	290
08. KETANGGUNGAN	-	-	-	-	287
09. BANJARHARJO	-	-	-	-	252
10. LOSARI	-	-	-	-	254
11. TANJUNG	-	-	-	-	203
12. KERSANA	-	-	-	-	122
13. BULAKAMBA	-	-	-	-	359
14. WANASARI	-	-	-	-	322
15. SONGGOM	-	-	-	-	144
16. JATIBARANG	-	-	-	-	180
17. BREBES	-	-	-	-	332
JUMLAH 2017	1.461	1.471	6.553	44,55	3.740
2016	1.581	1.477	6.410	43,40	4.095
2015	1.481	1.460	11.248	77,04	3.914
2014	1.398	1.510	14.974	99,16	3.826
2013		1.380	12.792	92,69	3.768

Sumber : Dinas Pertanian dan Ketahanan Pangan Kab. Brebes

Tabel 25.13 Luas Panen, Produksi dan Rata-rata Produksi Kentang di Kabupaten Brebes Tahun 2017

Kecamatan	Luas Tanam (ha)	Luas Panen (ha)	Jumlah Produksi (ton)	Rata-rata Produksi (kuintal/ha)	Jumlah Konsumsi (ton)
(1)	(2)	(3)	(4)	(5)	(6)
01. SALEM	-	-	-	-	95
02. BANTARKAWUNG	-	-	-	-	138
03. BUMIAYU	-	-	-	-	152
04. PAGUYANGAN	715	779	14.250	182,93	159
05. SIRAMPOG	1.802	1.786	34.151	191,22	101
06. TONJONG	-	-	-	-	103
07. LARANGAN	-	-	-	-	218
08. KETANGGUNGAN	-	-	-	-	215
09. BANJARHARJO	-	-	-	-	190
10. LOSARI	-	-	-	-	191
11. TANJUNG	-	-	-	-	153
12. KERSANA	-	-	-	-	92
13. BULAKAMBA	-	-	-	-	270
14. WANASARI	-	-	-	-	242
15. SONGGOM	-	-	-	-	108
16. JATIBARANG	-	-	-	-	136
17. BREBES	-	-	-	-	249
JUMLAH 2017	2.517	2.565	48.401	188,70	2.812
2016	2.418	2.540	52.290	205,87	3.079
2015	2.779	2.657	55.187	207,70	2.905
2014	2.681	2.941	54.588	185,61	2.881
2013		3.222	54.081	167,85	2.838

Sumber : Dinas Pertanian dan Ketahanan Pangan Kab. Brebes

Tabel 25.14 Luas Panen, Produksi dan Rata-rata Produksi Kubis di Kabupaten Brebes Tahun 2017

Kecamatan	Luas Tanam (ha)	Luas Panen (ha)	Jumlah Produksi (ton)	Rata-rata Produksi (kuintal/ha)	Jumlah Konsumsi (ton)
(1)	(2)	(3)	(4)	(5)	(6)
01. SALEM	-	-	-	-	111
02. BANTARKAWUNG	-	-	-	-	161
03. BUMIAYU	-	-	-	-	177
04. PAGUYANGAN	240	326	6.809	208,87	186
05. SIRAMPOG	1.206	1.198	21.564	180,00	118
06. TONJONG	-	-	-	-	120
07. LARANGAN	-	-	-	-	254
08. KETANGGUNGAN	-	-	-	-	251
09. BANJARHARJO	-	-	-	-	221
10. LOSARI	-	-	-	-	222
11. TANJUNG	-	-	-	-	178
12. KERSANA	-	-	-	-	107
13. BULAKAMBA	-	-	-	-	315
14. WANASARI	-	-	-	-	283
15. SONGGOM	-	-	-	-	126
16. JATIBARANG	-	-	-	-	158
17. BREBES	-	-	-	-	291
JUMLAH 2017	1.446	1.524	28.373	186,17	3.281
2016	1.699	1.699	31.829	187,34	3.593
2015	1.772	1.766	35.889	203,22	3.440
2014	1.406	1.409	32.581	231,24	3.362
2013		1.779	42.696	240,00	3.311

Sumber : Dinas Pertanian dan Ketahanan Pangan Kab. Brebes

Tabel 25.15 Luas Panen, Produksi dan Rata-rata Produksi Petsai di Kabupaten Brebes Tahun 2017

Kecamatan	Luas Tanam (ha)	Luas Panen (ha)	Jumlah Produksi (ton)	Rata-rata Produksi (kuintal/ha)	Jumlah Konsumsi (ton)
(1)	(2)	(3)	(4)	(5)	(6)
01. SALEM	-	-	-	-	130
02. BANTARKAWUNG	-	-	-	-	189
03. BUMIAYU	-	-	-	-	208
04. PAGUYANGAN	-	-	-	-	218
05. SIRAMPOG	-	-	-	-	138
06. TONJONG	-	-	-	-	141
07. LARANGAN	-	-	-	-	298
08. KETANGGUNGAN	-	-	-	-	294
09. BANJARHARJO	-	-	-	-	259
10. LOSARI	-	-	-	-	260
11. TANJUNG	-	-	-	-	209
12. KERSANA	-	-	-	-	126
13. BULAKAMBA	-	-	-	-	369
14. WANASARI	-	-	-	-	331
15. SONGGOM	-	-	-	-	148
16. JATIBARANG	-	-	-	-	185
17. BREBES	-	-	-	-	341
JUMLAH 2017	-	-	-	-	3.842
2016	-	-	-	-	4.194
2015	34	46	443	96,30	4.028
2014	48	36	352	97,78	3.937
2013	-	56	695	124,16	3.878

Sumber : Dinas Pertanian dan Ketahanan Pangan Kab. Brebes

Tabel 25.16 Luas Panen, Produksi dan Rata-rata Produksi Wortel di Kabupaten Brebes Tahun 2017

Kecamatan	Luas Tanam (ha)	Luas Panen (ha)	Jumlah Produksi (ton)	Rata-rata Produksi (kuintal/ha)	Jumlah Konsumsi (ton)
(1)	(2)	(3)	(4)	(5)	(6)
01. SALEM	-	-	-	-	63
02. BANTARKAWUNG	-	-	-	-	92
03. BUMIAYU	-	-	-	-	101
04. PAGUYANGAN	108	132	2.270	171,97	106
05. SIRAMPOG	1.142	1.128	16.920	150,00	67
06. TONJONG	-	-	-	-	69
07. LARANGAN	-	-	-	-	145
08. KETANGGUNGAN	-	-	-	-	144
09. BANJARHARJO	-	-	-	-	127
10. LOSARI	-	-	-	-	127
11. TANJUNG	-	-	-	-	102
12. KERSANA	-	-	-	-	61
13. BULAKAMBA	-	-	-	-	180
14. WANASARI	-	-	-	-	161
15. SONGGOM	-	-	-	-	72
16. JATIBARANG	-	-	-	-	90
17. BREBES	-	-	-	-	166
JUMLAH 2017	1.250	1.260	19.190	152,30	1.875
2016	1.274	1.281	19.341	150,98	2.053
2015	943	998	16.142	161,74	1.966
2014	758	866	13.984	161,48	1.921
2013	-	970	14.808	152,66	1.893

Sumber : Dinas Pertanian dan Ketahanan Pangan Kab. Brebes

Tabel 25.17 Luas Panen, Produksi dan Rata-rata Produksi Kacang Panjang di Kabupaten Brebes Tahun 2017

Kecamatan	Luas Tanam (ha)	Luas Panen (ha)	Jumlah Produksi (ton)	Rata-rata Produksi (kuintal/ha)	Jumlah Konsumsi (ton)
(1)	(2)	(3)	(4)	(5)	(6)
01. SALEM	-	2	8	37,50	180
02. BANTARKAWUNG	-	-	-	-	262
03. BUMIAYU	-	-	-	-	288
04. PAGUYANGAN	-	-	-	-	302
05. SIRAMPOG	-	-	-	-	191
06. TONJONG	-	-	-	-	195
07. LARANGAN	-	-	-	-	412
08. KETANGGUNGAN	-	-	-	-	408
09. BANJARHARJO	-	-	-	-	359
10. LOSARI	-	-	-	-	361
11. TANJUNG	-	-	-	-	289
12. KERSANA	-	-	-	-	174
13. BULAKAMBA	6	9	26	28,89	511
14. WANASARI	-	-	-	-	459
15. SONGGOM	-	-	-	-	205
16. JATIBARANG	-	-	-	-	257
17. BREBES	-	-	-	-	472
JUMLAH 2017	6	11	34	30,45	5.325
2016	16	16	33	20,44	6.158
2015	17	23	183	79,70	5.640
2014	19	13	96	73,54	6.339
2013	-	8	47	58,75	6.244

Sumber : Dinas Pertanian dan Ketahanan Pangan Kab. Brebes

Tabel 25.18 Luas Panen, Produksi dan Rata-rata Produksi Cabe Besar di Kabupaten Brebes Tahun 2017

Kecamatan	Luas Tanam (ha)	Luas Panen (ha)	Jumlah Produksi (ton)	Rata-rata Produksi (kuintal/ha)	Jumlah Konsumsi (ton)
(1)	(2)	(3)	(4)	(5)	(6)
01. SALEM	1	1	15	150,00	180
02. BANTARKAWUNG	44	39	538	137,95	262
03. BUMIAYU	-	-	-	-	288
04. PAGUYANGAN	27	31	373	120,32	302
05. SIRAMPOG	9	6	29	48,33	191
06. TONJONG	1	-	-	-	195
07. LARANGAN	233	83	382	46,02	412
08. KETANGGUNGAN	250	252	1.891	75,04	408
09. BANJARHARJO	56	51	64	12,55	359
10. LOSARI	252	256	1.345	52,54	361
11. TANJUNG	743	669	6.912	103,32	289
12. KERSANA	465	521	5.740	110,17	174
13. BULAKAMBA	211	181	633	34,97	511
14. WANASARI	153	90	180	20,00	459
15. SONGGOM	298	280	710	25,36	205
16. JATIBARANG	105	110	620	56,36	257
17. BREBES	68	73	1.002	137,26	472
JUMLAH 2017	2.916	2.643	20.434	77,31	5.325
2016	2.862	3.031	17.742	58,54	5.433
2015	1.942	1.995	18.191	91,18	4.555
2014	2.214	2.170	13.818	63,68	5.456
2013	-	2.220	15.627	70,39	5.375

Sumber : Dinas Pertanian dan Ketahanan Pangan Kab. Brebes

Tabel 25.19 Luas Panen, Produksi dan Rata-rata Produksi Cabe Rawit di Kabupaten Brebes Tahun 2017

Kecamatan	Luas Tanam (ha)	Luas Panen (ha)	Jumlah Produksi (ton)	Rata-rata Produksi (kuintal/ha)	Jumlah Konsumsi (ton)
(1)	(2)	(3)	(4)	(5)	(6)
01. SALEM	1	1	3	30,00	180
02. BANTARKAWUNG	36	36	764	212,22	262
03. BUMIAYU	-	-	-	-	288
04. PAGUYANGAN	32	41	356	86,83	302
05. SIRAMPOG	1	1	5	-	191
06. TONJONG	1	-	-	-	195
07. LARANGAN	1.601	1.661	11.506	69,27	412
08. KETANGGUNGAN	1.010	986	10.066	102,09	408
09. BANJARHARJO	34	34	201	59,12	359
10. LOSARI	21	14	58	-	361
11. TANJUNG	-	-	-	-	289
12. KERSANA	-	-	-	-	174
13. BULAKAMBA	16	16	163	-	511
14. WANASARI	197	215	836	-	459
15. SONGGOM	-	44	22	5,00	205
16. JATIBARANG	8	74	504	68,11	257
17. BREBES	67	-	-	-	472
JUMLAH 2017	3.025	3.123	24.484	78,40	5.325
2016	2.699	2.722	26.087	95,84	5.433
2015	2.027	2.328	16.317	70,09	4.555
2014	2.391	2.113	7.648	36,20	5.456
2013	-	1.472	8.530	57,95	5.375

Sumber : Dinas Pertanian dan Ketahanan Pangan Kab. Brebes

Tabel 25.20 Luas Panen, Produksi dan Rata-rata Produksi Tomat di Kabupaten Brebes Tahun 2017

Kecamatan	Luas Tanam (ha)	Luas Panen (ha)	Jumlah Produksi (ton)	Rata-rata Produksi (kuintal/ha)	Jumlah Konsumsi (ton)
(1)	(2)	(3)	(4)	(5)	(6)
01. SALEM	-	-	-	-	-
02. BANTARKAWUNG	-	-	-	-	-
03. BUMIAYU	-	-	-	-	-
04. PAGUYANGAN	22	25	1.277	510,80	1.277
05. SIRAMPOG	40	33	47	14,24	47
06. TONJONG	-	-	-	-	-
07. LARANGAN	3	1	2	20,00	2
08. KETANGGUNGAN	-	-	-	-	-
09. BANJARHARJO	-	-	-	-	-
10. LOSARI	-	-	-	-	-
11. TANJUNG	-	-	-	-	-
12. KERSANA	-	-	-	-	-
13. BULAKAMBA	4	4	17	42,50	17
14. WANASARI	-	-	-	-	-
15. SONGGOM	-	2	12	60,00	12
16. JATIBARANG	6	3	30	100,00	30
17. BREBES	-	-	-	-	-
JUMLAH 2017	75	68	1.385	203,68	1.385
2016	87	91	1.555	170,91	3.742
2015	76	78	1.375	176,28	3.496
2014	80	81	1.150	126,09	3.852
2013	-	85	1.012	120,15	3.794

Sumber : Dinas Pertanian dan Ketahanan Pangan Kab. Brebes

Tabel 25.21 Luas Panen, Produksi dan Rata-rata Produksi Terong di Kabupaten Brebes Tahun 2017

Kecamatan	Luas Tanam (ha)	Luas Panen (ha)	Jumlah Produksi (ton)	Rata-rata Produksi (kuintal/ha)	Jumlah Konsumsi (ton)
(1)	(2)	(3)	(4)	(5)	(6)
01. SALEM	-	-	-	-	155
02. BANTARKAWUNG	-	-	-	-	226
03. BUMIAYU	-	-	-	-	248
04. PAGUYANGAN	-	-	-	-	261
05. SIRAMPOG	2	-	-	-	165
06. TONJONG	-	-	-	-	168
07. LARANGAN	19	8	12	15,00	356
08. KETANGGUNGAN	-	-	-	-	352
09. BANJARHARJO	-	-	-	-	310
10. LOSARI	-	-	-	-	311
11. TANJUNG	-	-	-	-	249
12. KERSANA	-	-	-	-	150
13. BULAKAMBA	56	45	298	66,22	441
14. WANASARI	-	-	-	-	396
15. SONGGOM	2	2	1	5,00	177
16. JATIBARANG	22	4	45	112,50	222
17. BREBES	-	14	119	85,00	406
JUMLAH 2017	101	73	475	65,07	4.593
2016	63	63	409	64,95	4.573
2015	49	60	465	77,50	4.188
2014	104	87	573	65,89	3.707
2013	-	69	546	79,19	-

Sumber : Dinas Pertanian dan Ketahanan Pangan Kab. Brebes

Tabel 25.22 Luas Panen, Produksi dan Rata-rata Produksi Buncis di Kabupaten Brebes Tahun 2017

Kecamatan	Luas Tanam (ha)	Luas Panen (ha)	Jumlah Produksi (ton)	Rata-rata Produksi (kuintal/ha)	Jumlah Konsumsi (ton)
(1)	(2)	(3)	(4)	(5)	(6)
01. SALEM	-	-	-	-	54
02. BANTARKAWUNG	-	-	-	-	78
03. BUMIAYU	-	-	-	-	86
04. PAGUYANGAN	42	44	685	155,68	90
05. SIRAMPOG	119	133	882	66,32	57
06. TONJONG	-	-	-	-	58
07. LARANGAN	-	-	-	-	123
08. KETANGGUNGAN	-	-	-	-	122
09. BANJARHARJO	-	-	-	-	108
10. LOSARI	-	-	-	-	108
11. TANJUNG	-	-	-	-	86
12. KERSANA	-	-	-	-	52
13. BULAKAMBA	-	-	-	-	153
14. WANASARI	-	-	-	-	137
15. SONGGOM	-	-	-	-	61
16. JATIBARANG	1	1	2	20,00	77
17. BREBES	-	-	-	-	141
JUMLAH 2017	162	178	1.569	88,15	1.593
2016	227	227	1.978	87,14	1.586
2015	199	171	1.913	111,87	1.452
2014	190	205	1.575	76,81	1.307
2013	-	223	2.210	99,11	1.242

Sumber : Dinas Pertanian dan Ketahanan Pangan Kab. Brebes

Tabel 25.23 Luas Panen, Produksi dan Rata-rata Produksi Ketimun di Kabupaten Brebes Tahun 2017

Kecamatan	Luas Tanam (ha)	Luas Panen (ha)	Jumlah Produksi (ton)	Rata-rata Produksi (kuintal/ha)	Jumlah Konsumsi (ton)
(1)	(2)	(3)	(4)	(5)	(6)
01. SALEM	-	1	11	105,00	108
02. BANTARKAWUNG	-	-	-	-	157
03. BUMIAYU	-	-	-	-	172
04. PAGUYANGAN	-	-	-	-	181
05. SIRAMPOG	-	-	-	-	115
06. TONJONG	33	31	88	28,39	117
07. LARANGAN	-	-	-	-	247
08. KETANGGUNGAN	-	-	-	-	244
09. BANJARHARJO	-	-	-	-	215
10. LOSARI	-	-	-	-	216
11. TANJUNG	43	43	120	27,91	173
12. KERSANA	-	-	-	-	104
13. BULAKAMBA	-	-	-	-	306
14. WANASARI	-	-	-	-	274
15. SONGGOM	-	-	-	-	123
16. JATIBARANG	9	8	21	26,25	154
17. BREBES	-	-	-	-	283
JUMLAH 2017	85	83	240	28,86	3.188
2016	64	67	819	122,30	3.173
2015	23	25	70	27,96	3.106
2014	45	35	355	101,29	3.266
2013	-	19	102	53,42	3.217

Sumber : Dinas Pertanian dan Ketahanan Pangan Kab. Brebes

Tabel 25.24 Luas Panen, Produksi dan Rata-rata Produksi Labu Siam di Kabupaten Brebes Tahun 2017

Kecamatan	Luas Tanam (ha)	Luas Panen (ha)	Jumlah Produksi (ton)	Rata-rata Produksi (kuintal/ha)	Jumlah Konsumsi (ton)
(1)	(2)	(3)	(4)	(5)	(6)
01. SALEM	-	-	-		103
02. BANTARKAWUNG	-	-	-		149
03. BUMIAYU	-	-	-		164
04. PAGUYANGAN	12	11	2.222	2.020	172
05. SIRAMPOG	54	38	1.540	405,26	109
06. TONJONG	-	-	-		111
07. LARANGAN	-	-	-		235
08. KETANGGUNGAN	-	-	-		233
09. BANJARHARJO	-	-	-		205
10. LOSARI	-	-	-		206
11. TANJUNG	-	-	-		165
12. KERSANA	-	-	-		99
13. BULAKAMBA	-	-	-		291
14. WANASARI	-	-	-		262
15. SONGGOM	-	-	-		117
16. JATIBARANG	-	-	-		147
17. BREBES	-	-	-		269
JUMLAH 2017	66	49	3.762	767,76	3.038
2016	54	54	4.172	772,65	3.025
2015	61	69	3.035	439,78	2.770
2014	65	47	2.044	434,96	2.632
2013	-	29	2.400	827,66	2.553

Sumber : Dinas Pertanian dan Ketahanan Pangan Kab. Brebes

Tabel 25.25 Luas Panen, Produksi dan Rata-rata Produksi Kangkung di Kabupaten Brebes Tahun 2017

Kecamatan	Luas Tanam (ha)	Luas Panen (ha)	Jumlah Produksi (ton)	Rata-rata Produksi (kuintal/ha)	Jumlah Konsumsi (ton)
(1)	(2)	(3)	(4)	(5)	(6)
01. SALEM	1	1	19	185,00	263
02. BANTARKAWUNG	-	-	-	-	382
03. BUMIAYU	-	-	-	-	421
04. PAGUYANGAN	-	-	-	-	441
05. SIRAMPOG	-	-	-	-	280
06. TONJONG	1	3	101	336,67	285
07. LARANGAN	-	-	-	-	603
08. KETANGGUNGAN	-	-	-	-	596
09. BANJARHARJO	-	-	-	-	525
10. LOSARI	-	3	200	666,67	527
11. TANJUNG	-	-	-	-	422
12. KERSANA	-	-	-	-	255
13. BULAKAMBA	-	4	63	157,50	746
14. WANASARI	-	-	-	-	670
15. SONGGOM	-	-	-	-	299
16. JATIBARANG	-	-	-	-	375
17. BREBES	-	-	-	-	690
JUMLAH 2017	2	11	383	347,73	7.781
2016	17	13	432	332,46	7.746
2015	11	14	440	314,07	7.094
2014	14	12	393	327,08	6.881
2013	-	15	460	306,33	6.675

Sumber : Dinas Pertanian dan Ketahanan Pangan Kab. Brebes

Tabel 25.26 Luas Panen, Produksi dan Rata-rata Produksi Petai di Kabupaten Brebes Tahun 2017

Kecamatan	Jumlah Tanaman (pohon)	Jumlah Panen (pohon)	Jumlah Produksi (ton)	Rata-rata Produksi (kg/ph)	Jumlah Komsumsi (ton)
(1)	(2)	(3)	(4)	(5)	(6)
01. SALEM	8.062	134	5	38,81	7
02. BANTARKAWUNG	15.100	12.275	1.263	102,92	11
03. BUMIAYU	7.112	530	24	44,72	12
04. PAGUYANGAN	20.611	9.275	1.276	137,57	12
05. SIRAMPOG	2.596	2.350	248	105,49	8
06. TONJONG	1.852	800	18	23,00	8
07. LARANGAN	579	41	2	58,54	17
08. KETANGGUNGAN	2.526	1.418	65	45,56	17
09. BANJARHARJO	10.255	4.228	248	58,59	15
10. LOSARI	1.266	796	108	135,18	15
11. TANJUNG	98	10	0	40,00	12
12. KERSANA	239	9	1	55,56	7
13. BULAKAMBA	286	225	8	33,78	21
14. WANASARI	140	70	4	62,86	19
15. SONGGOM	710	445	11	25,39	8
16. JATIBARANG	801	400	5	12,00	10
17. BREBES	-	-	-	-	19
JUMLAH 2017	72.233	33.006	3.286	99,55	216
2016	64.555	33.006	3.286	99,55	215
2015	69.639	36.767	3.482	94,70	197
2014	71.087	35.336	3.719	105,26	221
2013	70.870	34.063	1.456	42,75	163

Sumber : Dinas Pertanian dan Ketahanan Pangan Kab. Brebes

Tabel 25.27 Luas Panen, Produksi dan Rata-rata Produksi Melinjo di Kabupaten Brebes Tahun 2017

Kecamatan	Jumlah Tanaman (pohon)	Jumlah Panen (pohon)	Jumlah Produksi (ton)	Rata-rata Produksi (kg/ph)	Jumlah Komsumsi (ton)
(1)	(2)	(3)	(4)	(5)	(6)
01. SALEM	6.340	175	5	28,57	5
02. BANTARKAWUNG	250	-	-	-	8
03. BUMIAYU	23.266	4.300	155	36,00	9
04. PAGUYANGAN	16.286	8.750	769	87,91	9
05. SIRAMPOG	2.998	1.860	191	102,53	6
06. TONJONG	33.385	1.600	124	77,25	6
07. LARANGAN	318	190	8	41,58	13
08. KETANGGUNGAN	604	604	39	64,90	12
09. BANJARHARJO	1.066	241	10	39,42	11
10. LOSARI	2.162	1.124	46	41,10	11
11. TANJUNG	30	7	0	57,14	9
12. KERSANA	1.015	246	13	54,07	5
13. BULAKAMBA	-	-	-	-	16
14. WANASARI	-	-	-	-	14
15. SONGGOM	152	-	-	-	6
16. JATIBARANG	3.767	890	33	37,53	8
17. BREBES	-	-	-	-	14
JUMLAH 2017	91.639	19.987	1.393	69,71	162
2016	92.863	19.987	1.393	69,71	161
2015	95.448	17.897	1.244	69,48	148
2014	95.233	19.876	998	50,19	146
2013	95.236	36.375	1.211	33,29	145

Sumber : Dinas Pertanian dan Ketahanan Pangan Kab. Brebes

Tabel 25.28 Luas Panen, Produksi dan Rata-rata Produksi Alpukat di Kabupaten Brebes Tahun 2017

Kecamatan	Jumlah Tanaman (pohon)	Jumlah Panen (pohon)	Jumlah Produksi (ton)	Rata-rata Produksi (kg/ph)	Jumlah Komsumsi (ton)
(1)	(2)	(3)	(4)	(5)	(6)
01. SALEM	252	8	1	125,00	22
02. BANTARKAWUNG	340	36	4	100,00	32
03. BUMIAYU	2.599	74	4	50,00	35
04. PAGUYANGAN	608	78	10	130,77	37
05. SIRAMPOG	1.823	1.200	293	244,00	24
06. TONJONG	538	155	17	107,74	24
07. LARANGAN	-	-	-	-	51
08. KETANGGUNGAN	-	-	-	-	50
09. BANJARHARJO	-	-	-	-	44
10. LOSARI	52	17	2	105,88	44
11. TANJUNG	-	-	-	-	36
12. KERSANA	17	-	-	-	21
13. BULAKAMBA	-	-	-	-	63
14. WANASARI	-	-	-	-	57
15. SONGGOM	-	-	-	-	25
16. JATIBARANG	-	-	-	-	32
17. BREBES	-	-	-	-	58
JUMLAH 2017	6.229	1.568	330	210,33	656
2016	5.010	1.568	330	210,33	653
2015	4.807	505	24	47,13	598
2014	5.067	3.304	72	21,82	672
2013	4.575	3.855	208	54,03	662

Sumber : Dinas Pertanian dan Ketahanan Pangan Kab. Brebes

Tabel 25.29 Luas Panen, Produksi dan Rata-rata Produksi Mangga di Kabupaten Brebes Tahun 2017

Kecamatan	Jumlah Tanaman (pohon)	Jumlah Panen (pohon)	Jumlah Produksi (ton)	Rata-rata Produksi (kg/ph)	Jumlah Komsumsi (ton)
(1)	(2)	(3)	(4)	(5)	(6)
01. SALEM	5.213	3.216	80	24,91	38
02. BANTARKAWUNG	31.226	30.378	1.519	50,00	55
03. BUMIAYU	16.556	20	1	50,00	61
04. PAGUYANGAN	16.741	7.250	736	101,45	64
05. SIRAMPOG	7.472	3.230	443	137,00	40
06. TONJONG	17.829	400	32	80,00	41
07. LARANGAN	19.795	6.873	942	137,04	87
08. KETANGGUNGAN	46.047	4.618	330	71,35	86
09. BANJARHARJO	96.268	211	32	151,66	76
10. LOSARI	50.058	19.818	3.572	180,23	76
11. TANJUNG	38.220	34.251	1.302	38,03	61
12. KERSANA	13.563	2.105	184	87,51	37
13. BULAKAMBA	27.685	22.995	5.619	244,34	108
14. WANASARI	15.400	12.000	780	65,00	97
15. SONGGOM	6.400	1.400	107	76,29	43
16. JATIBARANG	32.620	1.200	144	120,00	54
17. BREBES	33.469	550	42	76,36	100
JUMLAH 2017	474.562	150.515	15.863	105,39	1.125
2016	496.678	150.515	15.863	105,39	1.232
2015	489.607	311.447	33.628	107,97	1.171
2014	498.094	292.492	19.019	65,02	1.147
2013	496.419	245.137	13.367	54,53	1.130

Sumber : Dinas Pertanian dan Ketahanan Pangan Kab. Brebes

Tabel 25.30 Luas Panen, Produksi dan Rata-rata Produksi Rambutan di Kabupaten Brebes Tahun 2017

Kecamatan	Jumlah Tanaman (pohon)	Jumlah Panen (pohon)	Jumlah Produksi (ton)	Rata-rata Produksi (kg/ph)	Jumlah Komsumsi (ton)
(1)	(2)	(3)	(4)	(5)	(6)
01. SALEM	9.343	-	-	-	9
02. BANTARKAWUNG	1.590	-	-	-	14
03. BUMIAYU	3.219	300	3	10,00	15
04. PAGUYANGAN	9.381	1.400	106	75,93	16
05. SIRAMPOG	5.479	6.370	478	75,01	10
06. TONJONG	6.652	4.800	43	8,94	10
07. LARANGAN	210	-	-	-	22
08. KETANGGUNGAN	634	188	5	25,53	21
09. BANJARHARJO	6.881	-	-	-	19
10. LOSARI	-	-	-	-	19
11. TANJUNG	-	-	-	-	15
12. KERSANA	33	9	1	144,44	9
13. BULAKAMBA	7	10	1	90,00	27
14. WANASARI	-	-	-	-	24
15. SONGGOM	-	-	-	-	11
16. JATIBARANG	370	-	-	-	14
17. BREBES	-	-	-	-	25
JUMLAH 2017	43.799	13.077	637	48,71	280
2016	45.110	13.077	637	48,71	279
2015	45.320	20.475	1.446	70,63	256
2014	45.882	16.185	1.102	68,06	287
2013	45.561	5.660	2.472	436,75	283

Sumber : Dinas Pertanian dan Ketahanan Pangan Kab. Brebes

Tabel 25.31 Luas Panen, Produksi dan Rata-rata Produksi Durian di Kabupaten Brebes Tahun 2017

Kecamatan	Jumlah Tanaman (pohon)	Jumlah Panen (pohon)	Jumlah Produksi (ton)	Rata-rata Produksi (kg/ph)	Jumlah Komsumsi (ton)
(1)	(2)	(3)	(4)	(5)	(6)
01. SALEM	24.904	219	12	54,79	25
02. BANTARKAWUNG	4.900	266	5	19,92	37
03. BUMIAYU	5.272	217	14	62,21	41
04. PAGUYANGAN	15.372	680	52	75,74	43
05. SIRAMPOG	6.221	522	31	59,96	27
06. TONJONG	13.200	1.500	23	15,00	27
07. LARANGAN	-	-	-	-	58
08. KETANGGUNGAN	-	-	-	-	57
09. BANJARHARJO	6.687	100	1	12,00	51
10. LOSARI	-	-	-	-	51
11. TANJUNG	-	-	-	-	41
12. KERSANA	-	-	-	-	25
13. BULAKAMBA	-	-	-	-	72
14. WANASARI	-	-	-	-	65
15. SONGGOM	-	-	-	-	29
16. JATIBARANG	-	-	-	-	36
17. BREBES	-	-	-	-	66
JUMLAH 2017	76.556	3.504	137	39,18	750
2016	96.578	3.504	137	39,18	746
2015	95.353	9.686	402	41,47	684
2014	111.604	22.429	2.762	123,13	768
2013	109.850	6.384	2.494	390,66	757

Sumber : Dinas Pertanian dan Ketahanan Pangan Kab. Brebes

Tabel 25.32 Luas Panen, Produksi dan Rata-rata Produksi Pisang di Kabupaten Brebes Tahun 2017

Kecamatan	Jumlah Tanaman (pohon)	Jumlah Panen (pohon)	Jumlah Produksi (ton)	Rata-rata Produksi (kg/ph)	Jumlah Komsumsi (ton)
(1)	(2)	(3)	(4)	(5)	(6)
01. SALEM	26.987	4.734	60	12,67	535
02. BANTARKAWUNG	83.800	309.150	6.561	21,22	779
03. BUMIAYU	26.963	47.805	1.183	24,74	857
04. PAGUYANGAN	30.322	65.510	1.427	21,78	899
05. SIRAMPOG	8.012	12.800	256	20,00	569
06. TONJONG	17.100	22.000	248	11,27	580
07. LARANGAN	15.934	30.785	552	17,93	1.227
08. KETANGGUNGAN	33.243	86.771	1.302	15,00	1.214
09. BANJARHARJO	34.454	90.791	639	7,04	1.069
10. LOSARI	170.660	387.957	6.207	16,00	1.074
11. TANJUNG	3.450	6.527	48	7,29	860
12. KERSANA	857.828	211.884	3.883	18,33	518
13. BULAKAMBA	21.821	82.321	1.176	14,29	1.520
14. WANASARI	7.150	15.000	260	17,33	1.364
15. SONGGOM	6.400	14.024	189	13,47	610
16. JATIBARANG	12.245	10.100	171	16,91	764
17. BREBES	3.985	19.200	768	40,00	1.405
JUMLAH 2017	1.360.354	1.417.359	24.928	17,59	15.843
2016	599.091	1.417.359	24.928	17,59	15.771
2015	1.379.993	1.529.807	27.414	17,92	14.438
2014	1.397.015	1.314.826	18.387	13,98	16.227
2013	9.395.550	7.812.762	53.217	6,81	14.221

Sumber : Dinas Pertanian dan Ketahanan Pangan Kab. Brebes

Tabel 25.33 Luas Panen, Produksi dan Rata-rata Produksi Manggis di Kabupaten Brebes Tahun 2017

Kecamatan	Jumlah Tanaman (pohon)	Jumlah Panen (pohon)	Jumlah Produksi (ton)	Rata-rata Produksi (kg/ph)	Jumlah Komsumsi (ton)
(1)	(2)	(3)	(4)	(5)	(6)
01. SALEM	1.270	1.030	8	8,06	6
02. BANTARKAWUNG	1.175	70	4	60,00	9
03. BUMIAYU	771	100	1	10,00	10
04. PAGUYANGAN	273	81	5	56,79	11
05. SIRAMPOG	452	-	-	-	7
06. TONJONG	256	100	4	43,00	7
07. LARANGAN	-	-	-	-	14
08. KETANGGUNGAN	-	-	-	-	14
09. BANJARHARJO	-	-	-	-	13
10. LOSARI	-	-	-	-	13
11. TANJUNG	-	-	-	-	10
12. KERSANA	-	-	-	-	6
13. BULAKAMBA	-	-	-	-	18
14. WANASARI	-	-	-	-	16
15. SONGGOM	-	-	-	-	7
16. JATIBARANG	-	-	-	-	9
17. BREBES	-	-	-	-	17
JUMLAH 2017	4.197	1.381	22	16,22	187
2016	6.545	1.381	22	16,22	186
2015	2.822	863	25	29,20	170
2014	2.604	446	25	56,73	192
2013	1.677	446	35	77,80	189

Sumber : Dinas Pertanian dan Ketahanan Pangan Kab. Brebes

Tabel 25.34 Luas Panen, Produksi dan Rata-rata Produksi Nangka di Kabupaten Brebes Tahun 2017

Kecamatan	Jumlah Tanaman (pohon)	Jumlah Panen (pohon)	Jumlah Produksi (ton)	Rata-rata Produksi (kg/ph)	Jumlah Komsumsi (ton)
(1)	(2)	(3)	(4)	(5)	(6)
01. SALEM	1.751	1.473	31	21,11	13
02. BANTARKAWUNG	885	472	79	167,58	18
03. BUMIAYU	1.598	320	9	27,50	20
04. PAGUYANGAN	7.725	3.453	367	106,20	21
05. SIRAMPOG	1.017	550	97	176,91	14
06. TONJONG	553	270	26	95,19	14
07. LARANGAN	521	281	50	176,87	29
08. KETANGGUNGAN	2.115	1.388	84	60,52	29
09. BANJARHARJO	3.997	2.427	49	20,19	25
10. LOSARI	3.883	2.962	322	108,58	25
11. TANJUNG	249	113	4	35,40	20
12. KERSANA	345	43	11	251,16	12
13. BULAKAMBA	-	-	-	-	36
14. WANASARI	1.500	1.200	60	49,83	32
15. SONGGOM	909	-	-	-	14
16. JATIBARANG	707	-	-	-	18
17. BREBES	77	102	5	48,04	33
JUMLAH 2017	27.832	15.054	1.193	79,21	376
2016	27.591	15.054	1.193	79,21	374
2015	28.282	16.399	1.334	81,36	343
2014	29.885	13.444	1.093	8,13	385
2013	29.170	17.726	1.103	62,20	374

Sumber : Dinas Pertanian dan Ketahanan Pangan Kab. Brebes

Tabel 25.35 Luas Panen, Produksi dan Rata-rata Produksi Sawo di Kabupaten Brebes Tahun 2017

Kecamatan	Jumlah Tanaman (pohon)	Jumlah Panen (pohon)	Jumlah Produksi (ton)	Rata-rata Produksi (kg/ph)	Jumlah Komsumsi (ton)
(1)	(2)	(3)	(4)	(5)	(6)
01. SALEM	291	119	2	17,65	9
02. BANTARKAWUNG	375	195	47	240,00	14
03. BUMIAYU	1.245	300	8	27,67	15
04. PAGUYANGAN	700	305	18	59,67	16
05. SIRAMPOG	116	-	-	-	10
06. TONJONG	404	75	8	101,33	10
07. LARANGAN	1.474	920	62	67,39	22
08. KETANGGUNGAN	315	260	23	86,92	21
09. BANJARHARJO	3.850	1.025	84	81,66	19
10. LOSARI	10.138	7.483	767	102,46	19
11. TANJUNG	61	12	1	75,00	15
12. KERSANA	167	66	10	146,97	9
13. BULAKAMBA	740	663	55	82,20	27
14. WANASARI	490	400	70	175,00	24
15. SONGGOM	347	340	39	115,00	11
16. JATIBARANG	1.662	894	39	44,07	14
17. BREBES	197	355	14	40,28	25
JUMLAH 2017	22.572	13.412	1.246	80,08	280
2016	23.292	13.412	1.246	80,08	279
2015	22.700	16.016	1.464	91,40	256
2014	23.207	15.496	1.645	106,12	287
2013	23.143	27.539	1.799	65,31	279

Sumber : Dinas Pertanian dan Ketahanan Pangan Kab. Brebes

Tabel 25.36 Luas Panen, Produksi dan Rata-rata Produksi Sirsak di Kabupaten Brebes Tahun 2017

Kecamatan	Jumlah Tanaman (pohon)	Jumlah Panen (pohon)	Jumlah Produksi (ton)	Rata-rata Produksi (kg/ph)	Jumlah Komsumsi (ton)
(1)	(2)	(3)	(4)	(5)	(6)
01. SALEM	1.008	504	18	34,92	3
02. BANTARKAWUNG	897	375	30	80,00	4
03. BUMIAYU	946	815	20	24,17	5
04. PAGUYANGAN	947	342	16	45,32	5
05. SIRAMPOG	309	220	21	-	3
06. TONJONG	480	250	7	28,80	3
07. LARANGAN	388	346	18	50,58	7
08. KETANGGUNGAN	-	74	2	27,03	7
09. BANJARHARJO	5.197	1.211	31	25,60	6
10. LOSARI	-	-	-	-	6
11. TANJUNG	98	34	1	35,29	5
12. KERSANA	37	5	0,4	80,00	3
13. BULAKAMBA	-	-	-	-	9
14. WANASARI	150	100	2	24,00	8
15. SONGGOM	124	-	-	-	3
16. JATIBARANG	-	-	-	-	4
17. BREBES	-	-	-	-	8
JUMLAH 2017	10.581	4.276	166	53,91	90
2016	10.337	4.276	166	53,91	89
2015	6.219	3.565	103	2,89	82
2014	6.382	2.278	79	3,46	92
2013	6.150	3.429	-	18,96	89

Sumber : Dinas Pertanian dan Ketahanan Pangan Kab. Brebes

Tabel 25.37 Luas Panen, Produksi dan Rata-rata Produksi Sukun di Kabupaten Brebes Tahun 2017

Kecamatan	Jumlah Tanaman (pohon)	Jumlah Panen (pohon)	Jumlah Produksi (ton)	Rata-rata Produksi (kg/ph)	Jumlah Komsumsi (ton)
(1)	(2)	(3)	(4)	(5)	(6)
01. SALEM	2.153	486	31	63,58	3
02. BANTARKAWUNG	200	78	11	134,62	4
03. BUMIAYU	1.029	292	7	22,60	5
04. PAGUYANGAN	1.785	730	40	55,34	5
05. SIRAMPOG	231	154	18	116,88	3
06. TONJONG	6.690	250	8	33,60	3
07. LARANGAN	25	30	4	130,00	7
08. KETANGGUNGAN	9.505	8.732	562	64,30	7
09. BANJARHARJO	25	-	1	-	6
10. LOSARI	708	323	18	54,49	6
11. TANJUNG	54	3	1	333,33	5
12. KERSANA	72	8	1	75,00	3
13. BULAKAMBA	355	217	18	82,95	9
14. WANASARI	-	-	-	-	8
15. SONGGOM	-	-	-	-	3
16. JATIBARANG	-	-	-	-	4
17. BREBES	-	30	1	43,33	8
JUMLAH 2017	22.832	11.333	719	63,46	90
2016	23.649	11.333	719	63,46	89
2015	24.049	13.714	770	56,18	82
2014	24.878	11.298	637	56,41	92
2013	25.042	12.057	574	47,58	89

Sumber : Dinas Pertanian dan Ketahanan Pangan Kab. Brebes

Tabel 25.38 Populasi Ternak di Kabupaten Brebes Tahun 2017

Kecamatan	Kuda (Ekor)	Sapi (Ekor)	Sapi Perah (Ekor)	Kerbau (Ekor)	Kambing (Ekor)	Domba (Ekor)	Babi (Ekor)	Kelinci (Ekor)
(1)	(2)	(3)	(4)	(5)	(6)	(7)	(8)	(9)
01. S A L E M	-	1.263	-	1.056	6.453	9.060	-	235
02. BANTARKAWUNG	6	8.147	-	1.678	42.136	7.799	-	119
03. BUMIAYU	38	1.161	2	324	6.808	4.258	-	35
04. PAGUYANGAN	3	1.258	-	117	9.460	12.983	-	2470
05. SIRAMPOG	2	788	-	532	5.328	16.383	-	1.751
06. TONJONG	18	602	-	1.373	13.079	3.444	-	34
07. LARANGAN	14	5.835	-	1.270	2.649	13.285	-	21
08. KETANGGUNGAN	10	7.283	-	321	6.846	6.546	-	139
09. BANJARHARJO	6	4.573	-	386	6.830	11.413	-	123
10. LOSARI	31	271	-	24	346	14.213	-	43
11. TANJUNG	1	190	-	-	208	19.441	-	232
12. KERSANA	3	157	-	88	286	7.076	-	55
13. BULAKAMBA	10	85	-	86	1.056	9.398	-	35
14. WANASARI	28	210	2	59	2.510	15.151	-	43
15. SONGGOM	12	97	-	228	505	3.067	-	166
16. JATIBARANG	10	87	-	23	806	6.008	-	306
17. BREBES	3	255	-	324	4.472	12.105	-	143
Jumlah 2017	195	32.262	4	7.889	109.778	171.630	-	5.950
2016	182	27.542	21	7.702	117.658	174.603	-	5.857
2015	283	28.936	47	7.713	117.508	174.479	-	8.290
2014	293	28.636	52	7.540	117.536	174.997	-	8.268
2013	354	28.031	48	8.867	116.597	173.009	-	8.562

Sumber : Dinas Peternakan dan Kesehatan Hewan Kabupaten Brebes

Tabel 25.39 Populasi Unggas di Kabupaten Brebes Tahun 2017

Kecamatan	Ayam Ras Petelur	Ayam Ras Pedaging	Ayam Kampung	Itik	Puyuh
(1)	(2)	(3)	(4)	(5)	(6)
01. S A L E M	-	20.312	144.335	25.806	-
02. BANTARKAWUNG	36.851	692.403	240.196	14.092	-
03. BUMIAYU	57.082	189.251	154.750	18.881	6.361
04. PAGUYANGAN	1.245.185	623.163	125.876	32.202	-
05. SIRAMPOG	21.957	-	46.819	34.644	-
06. TONJONG	21.804	136.172	217.383	24.107	-
07. LARANGAN	-	115.403	208.077	1.171	-
08. KETANGGUNGAN	-	309.275	286.654	33.299	-
09. BANJARHARJO	-	369.722	132.027	12.793	153
10. LOSARI	-	874.505	56.579	18.729	12.064
11. TANJUNG	-	280.888	90.227	59.697	-
12. KERSANA	-	530.842	197.045	20.011	1.755
13. BULAKAMBA	-	839.699	106.024	54.650	-
14. WANASARI	31.764	272.991	105.210	38.478	1.296
15. SONGGOM	32.757	-	111.826	6.378	2.347
16. JATIBARANG	-	237.872	106.878	20.187	541
17. BREBES	-	1.476.650	139.614	83.496	1.939
Jumlah 2017	1.447.400	6.969.148	2.469.520	498.621	26.456
2016	1.413.960	6.958.232	2.413.427	485.118	25.920
2015	1.720.414	6.121.304	2.628.632	512.586	29.205
2014	1.691.558	6.886.524	2.854.073	539.043	34.654
2013	1.668.534	1.423.823	2.819.115	533.702	34.184

Sumber : Dinas Peternakan dan Kesehatan Hewan Kab.Brebes

Tabel 25.40 Banyaknya Ternak yang Dipotong pada RPH Pemerintah di Kabupaten Brebes Tahun 2017

Bulan	Kuda		Sapi		Kerbau	
	Jantan	Betina	Jantan	Betina	Jantan	Betina
(1)	(2)	(3)	(4)	(5)	(6)	(7)
01. Januari	-	-	110	8	17	2
02. Pebruari	-	-	2	10	21	1
03. Maret	-	-	120	13	13	2
04. April	-	-	150	12	15	4
05. Mei	-	-	156	15	21	3
06. Juni	-	-	170	50	14	1
07. Juli	-	-	250	40	20	2
08. Agustus	-	-	130	50	15	4
09. September	-	-	150	108	23	1
10. Oktober	-	-	120	17	15	2
11. Nopember	-	-	140	17	20	1
12. Desember	-	-	138	10	18	2
Jumlah 2017	-	-	1.636	350	212	25
2016	-	-	1.967	780	209	19
2015	-	-	1.849	99	286	14
2014	-	-	1.836	102	267	16
2013	-	-	1.925	72	521	23

Sumber : Dinas Peternakan dan Kesehatan Hewan Kab.Brebes

Tabel 25.40

Lanjutan..

Bulan	Kambing		Domba		Babi	
	Jantan	Betina	Jantan	Betina	Jantan	Betina
(1)	(8)	(9)	(10)	(11)	(12)	(13)
01. Januari	201	45	1.200	73	-	-
02. Pebruari	210	53	938	75	-	-
03. Maret	214	58	960	73	-	-
04. April	232	56	1.500	74	-	-
05. Mei	204	60	1.682	70	-	-
06. Juni	225	58	1.200	80	-	-
07. Juli	260	55	1.018	76	-	-
08. Agustus	240	53	1.402	76	-	-
09. September	247	57	800	77	-	-
10. Oktober	1.215	150	9.364	444	-	-
11. Nopember	215	47	830	78	-	-
12. Desember	200	44	870	72	-	-
Jumlah 2017	3.663	736	21.764	1.268	-	-
2016	3.485	612	21.977	1.155	-	-
2015	2.132	211	20.331	237	-	-
2014	2.044	213	20.370	246	-	-
2013	4.015	1.593	17.532	5.189	-	-

Sumber : Dinas Peternakan dan Kesehatan Hewan Kab.Brebes

Tabel 25.41 Banyaknya Ternak yang Dipotong di Luar RPH Pemerintah di Kabupaten Brebes Tahun 2017

Bulan	Kuda		Sapi		Kerbau	
	Jantan	Betina	Jantan	Betina	Jantan	Betina
(1)	(2)	(3)	(4)	(5)	(6)	(7)
01. Januari	-	-	40	3	3	-
02. Pebruari	-	-	48	6	3	-
03. Maret	-	-	65	4	4	-
04. April	-	-	148	3	4	-
05. Mei	-	-	75	3	5	-
06. Juni	-	-	235	4	5	1
07. Juli	-	-	269	6	8	3
08. Agustus	-	-	367	4	6	6
09. September	-	-	72	3	4	-
10. Oktober	-	-	509	9	9	3
11. Nopember	-	-	45	4	9	1
12. Desember	-	-	55	6	4	-
Jumlah 2017	-	-	1.928	55	64	14
2016	-	-	1.947	44	30	8
2015	-	-	1.708	27	90	4
2014	-	-	1.696	36	107	4
2013	-	-	1.808	20	70	4

Sumber : Dinas Peternakan dan Kesehatan Hewan Kab.Brebes

Tabel 25.41 Lanjutan..

Bulan	Kambing		Domba		Babi	
	Jantan	Betina	Jantan	Betina	Jantan	Betina
(1)	(8)	(9)	(10)	(11)	(12)	(13)
01. Januari	355	19	293	32	-	-
02. Pebruari	344	21	467	42	-	-
03. Maret	374	25	716	35	-	-
04. April	356	18	291	45	-	-
05. Mei	345	19	842	37	-	-
06. Juni	336	24	810	34	-	-
07. Juli	345	25	302	42	-	-
08. Agustus	345	22	1232	36	-	-
09. September	365	23	882	36	-	-
10. Oktober	2.889	88	3376	194	-	-
11. Nopember	354	19	329	24	-	-
12. Desember	376	25	324	29	-	-
Jumlah 2017	6.784	328	9.864	586	-	-
2016	4.371	148	9.763	372	-	-
2015	2.108	90	7.743	257	-	-
2014	2.196	91	7.596	256	-	-
2013	2.687	112	15.826	451	-	-

Sumber : Dinas Peternakan dan Kesehatan Hewan Kab.Brebes

Tabel 25.42 Banyaknya Daging Ternak Besar dan Ternak Kecil di Kabupaten Brebes Tahun 2017 (Kg)

Bulan	Kuda (Kg)	Sapi (Kg)	Kerbau (Kg)	Kambing (Kg)	Domba (Kg)	Babi (Kg)
(1)	(2)	(3)	(4)	(5)	(6)	(7)
01. Januari	-	15.362	2.572	13.467	30.782	-
02. Pebruari	-	14.562	2.102	15.934	33.801	-
03. Maret	-	26.735	3.476	17.680	32.589	-
04. April	-	46.027	3.549	15.238	24.975	-
05. Mei	-	33.167	3.705	18.902	30.856	-
06. Juni	-	13.229	2.097	15.673	28.966	-
07. Juli	-	152.367	15.090	20.098	40.234	-
08. Agustus	-	101.879	2.114	18.083	31.420	-
09. September	-	167.984	19.643	26.687	193.957	-
10. Oktober	-	31.768	4.383	13.861	29.967	-
11. Nopember	-	29.078	2.457	15.720	21.998	-
12. Desember	-	77.150	7.356	18.753	26.265	-
Jumlah 2017	-	709.308	68.544	210.096	525.810	-
2016	-	837.558	57.528	142.592	513.400	-
2015	-	643.131	81.827	75.378	435.805	-
2014	-	640.908	81.906	75.392	435.870	-
2013	-	717.345	130.152	138.752	600.690	-

Sumber : Dinas Peternakan dan Kesehatan Hewan Kab.Brebes

Tabel 25.43 Banyaknya Produksi Daging Ternak Unggas di Kabupaten Brebes Tahun 2017

Kecamatan	Produksi Daging (Kg)		
	Ayam Ras	Ayam Kampung	Itik
(1)	(2)	(3)	(4)
01. S A L E M	19.301	197.001	12.424
02. BANTARKAWUNG	553.218	327.812	7.238
03. BUMIAYU	119.780	210.216	9.359
04. PAGUYANGAN	1.551.311	71.806	15.256
05. SIRAMPOG	19.364	63.902	16.337
06. TONJONG	141.231	185.702	21.672
07. LARANGAN	103.478	182.001	523
08. KETANGGUNGAN	177.316	391.048	25.741
09. BANJARHARJO	231.338	180.201	7.664
10. LOSARI	684.234	77.201	9.891
11. TANJUNG	151.962	123.150	37.823
12. KERSANA	375.988	248.941	9.859
13. BULAKAMBA	753.511	134.701	35.198
14. WANASARI	244.302	143.606	28.034
15. SONGGOM	27.968	142.633	3.824
16. JATIBARANG	241.899	137.869	9.957
17. BREBES	1.224.489	170.329	41.783
Jumlah 2017	6.620.690	2.988.119	292.583
2016	7.518.980	3.370.604	220.738
2015	6.440.388	3.175.880	206.352
2014	6.542.197	2.996.774	297.851
2013	4.244.934	2.960.070	294.900

Sumber : Dinas Peternakan dan Kesehatan Hewan Kabupaten Brebes

Tabel 25.44 Banyaknya Produksi Telur Ternak Unggas di Kabupaten Brebes Tahun 2017

Kecamatan	Produksi Telur (Butir)		
	Ayam Layer	Itik	Jumlah
(1)	(2)	(3)	(4)
01. S A L E M	-	3.543.689	3.543.689
02. BANTARKAWUNG	8.746.000	1.865.893	10.611.893
03. BUMIAYU	16.941.432	2.680.460	19.621.892
04. PAGUYANGAN	265.541.000	4.367.179	269.908.179
05. SIRAMPOG	5.797.000	4.590.877	10.387.877
06. TONJONG	6.265.000	3.364.256	9.629.256
07. LARANGAN	-	159.880	159.880
08. KETANGGUNGAN	-	4.527.710	4.527.710
09. BANJARHARJO	-	1.725.559	1.725.559
10. LOSARI	-	2.739.104	2.739.104
11. TANJUNG	-	7.828.788	7.828.788
12. KERSANA	-	3.642.783	3.642.783
13. BULAKAMBA	-	7.012.171	7.012.171
14. WANASARI	9.739.000	5.114.036	14.853.036
15. SONGGOM	10.049.000	872.166	10.921.166
16. JATIBARANG	-	2.779.498	2.779.498
17. BREBES	-	12.486.150	12.486.150
JUMLAH 2017	323.078.432	69.300.199	392.378.631
2016	315.606.404	67.508.196	383.114.600
2015	308.332.212	66.034.046	374.366.258
2014	311.569.914	69.442.241	381.012.155
2013	257.568.604	68.754.184	326.322.790

Sumber : Dinas Peternakan dan Kesehatan Hewan Kabupaten Brebes

Tabel 25.45 Banyaknya Produksi Susu Menurut Kecamatan di Kabupaten Brebes Tahun 2017

Kecamatan	Produksi Susu (Liter)		
	Sapi	Kambing	Jumlah
(1)	(2)	(3)	(4)
01. S A L E M	-	-	-
02. BANTARKAWUNG	-	-	-
03. BUMIAYU	-	-	-
04. PAGUYANGAN	1.015	-	1.015
05. SIRAMPOG	-	-	-
06. TONJONG	-	-	-
07. LARANGAN	-	-	-
08. KETANGGUNGAN	-	-	-
09. BANJARHARJO	-	-	-
10. LOSARI	-	-	-
11. TANJUNG	-	-	-
12. KERSANA	-	-	-
13. BULAKAMBA	-	-	-
14. WANASARI	85	-	85
15. SONGGOM	-	-	-
16. JATIBARANG	-	-	-
17. BREBES	-	-	-
JUMLAH 2017	1.100	-	1.100
2016	11.520	-	11.520
2015	37.120	-	37.120
2014	39.820	-	39.820
2013	43.500	-	43.500

Sumber : Dinas Peternakan dan Kesehatan Hewan Kabupaten Brebes




KEHUTANAN

**BAB
26**



Hasil hutan di kawasan KPH Pekalongan Barat adalah kayu pinus gelondongan sebanyak 8.575,072 m³



Hasil hutan di kawasan KPH Balapulang adalah kayu jati gelondongan sebanyak 6.721,809 m³



URAIAN

Urusan Kehutanan di Kabupaten Brebes ditangani oleh Kesatuan Pengelolaan Hutan (KPH) yang terdiri dari KPH Pekalongan Barat dan KPH Balapulang.

26.1. Luas Hutan

Luas hutan produksi yang menjadi kewenangan KPH Pekalongan Barat pada tahun 2017 yaitu 21.528,150 Ha yang terbagi di 3 Kecamatan Salem, Bantarkawung dan Paguyangan. Adapun luas hutan yang menjadi kewenangan KPH Balapulang pada tahun 2017 yaitu 20.091,70 Ha. Luas Hutan tersebut terbagi di 7 Kecamatan yang ada di Kabupaten Brebes diantaranya yaitu Kecamatan Bantarkawung, Tonjong, Larangan, Ketanggungan, Banjarharjo, Losari dan Songgom. Jumlah tersebut tidak mengalami perubahan dari tahun sebelum-sebelumnya.

26.2. Hasil Hutan

Hasil hutan yang diperoleh di kawasan kewenangan KPH Pekalongan Barat tahun 2017 diantaranya yaitu produksi kayu pinus gelondong sebanyak 8.575,072 m³. Adapun hasil hutan lainnya yaitu 7.993,440 Kg gondorukem, 1.602,165 Kg Terpentin dan 5.724,524 Kg getah Pinus. Sedangkan produksi hasil hutan di kawasan kewenangan KPH Balapulang adalah kayu jati gelondongan sebanyak 6.721,809 m³.

26.3. Tanaman Baru

Realisasi luas tanaman baru oleh KPH Pekalongan Barat pada tahun 2017 yaitu 23,60 Ha, yang berarti mengalami penurunan sangat besar sebanyak 133,10 Ha dibandingkan dengan tahun 2016. Realisasi tanaman baru oleh KPH Balapulang sebesar 312,50 Ha yang berarti mengalami kenaikan sebesar 190,40 Ha dibandingkan pada tahun 2016.

Tabel 26.1 Luas Hutan Produksi KPH Pekalongan Barat di Kabupaten Brebes Tahun 2013 - 2017

KECAMATAN	TAHUN				
	2013	2014	2015	2016	2017
(1)	(2)	(3)	(4)	(5)	(6)
01. SALEM	9.361,730	9.361,730	9.361,730	9.361,730	9.361,730
02. BANTARKAWUNG	7.475,370	7.475,370	7.475,370	7.475,370	7.475,370
03. BUMIAYU	-	-	-	-	-
04. PAGUYANGAN	4.691,050	4.691,050	4.691,050	4.691,050	4.691,050
05. SIRAMPOG	-	-	-	-	-
06. TONJONG	-	-	-	-	-
07. LARANGAN	-	-	-	-	-
08. KETANGGUNGAN	-	-	-	-	-
09. BANJARHARJO	-	-	-	-	-
10. LOSARI	-	-	-	-	-
11. TANJUNG	-	-	-	-	-
12. KESANA	-	-	-	-	-
13. BULAKAMBA	-	-	-	-	-
14. WANASARI	-	-	-	-	-
15. SONGGOM	-	-	-	-	-
16. JATIBARANG	-	-	-	-	-
17. BREBES	-	-	-	-	-
Jumlah	21.528,150	21.528,150	21.528,150	21.528,150	21.528,150

Sumber: Perum Perhutani KPH Pekalongan Barat

Tabel 26.2 Luas Hutan Produksi KPH Balapulang di Kabupaten Brebes Tahun 2013-2017

KECAMATAN	LUAS (Ha)				
	2013	2014	2015	2016	2017
(1)	(2)	(3)	(4)	(5)	(6)
01. SALEM	-	-	-	-	-
02. BANTARKAWUNG	3.148,30	3.148,30	3.148,30	3.148,30	3.148,30
03. BUMIAYU	-	-	-	-	-
04. PAGUYANGAN	-	-	-	-	-
05. SIRAMPOG	-	-	-	-	-
06. TONJONG	2.824,23	2.824,23	2.824,23	2.824,23	2.824,23
07. LARANGAN	5.858,20	5.858,20	5.858,20	5.858,20	5.858,20
08. KETANGGUNGAN	2.749,60	2.749,60	2.749,60	2.749,60	2.749,60
09. BANJARHARJO	4.819,77	4.819,77	4.819,77	4.819,77	4.819,77
10. LOSARI	111,60	111,60	111,60	111,60	111,60
11. TANJUNG	-	-	-	-	-
12. KERSANA	-	-	-	-	-
13. BULAKAMBA	-	-	-	-	-
14. WANASARI	-	-	-	-	-
15. SONGGOM	580,00	580,00	580,00	580,00	580,00
16. JATIBARANG	-	-	-	-	-
17. BREBES	-	-	-	-	-
Jumlah	20.091,70	20.091,70	20.091,70	20.091,70	20.091,70

Sumber : Perum Perhuani KPH Balapulang

Tabel 26.3 Produksi Hasil Hutan KPH Pekalongan Barat di Kabupaten Brebes Tahun 2013 - 2017

PRODUKSI	TAHUN				
	2013	2014	2015	2016	2017
(1)	(2)	(3)	(4)	(5)	(6)
01.Kayu Jati (m ³)					
a. Kayu Gelondong	-	-	-	-	-
b. Kayu Gergajian	-	-	-	-	-
02.Kayu Pinus (m ³)					
a. Kayu Gelondong	9.614,600	11.318,610	5.808,230	4.616,700	8.575,072
b. Kayu Gergajian	-	-	-	-	-
03.Hasil Ikutan					
a. Rotan	-	-	-	-	-
b. Palawija	-	-	-	-	-
c. Gondrukem	9.466,560	9.223,200	11.179,565	8.303,099	7.993,440
d. Terpentin	1.549,295	1.762,200	2.298,587	1.830,265	1.602,165
e. Getah Pinus (ton)	5.814,953	6.393,500	7.228,432	5.755,688	5.724,524

Sumber : Perum Perhutani KPH Pekalongan Barat

**Tabel 26.4 Produksi Hasil Hutan KPH Balapulang di Kabupaten Brebes
Tahun 2013 – 2017**

HASIL HUTAN	TAHUN				
	2013	2014	2015	2016	2017
(1)	(2)	(3)	(4)	(5)	(6)
01.Kayu Jati (m3)					
Kayu Gelondong	7.693,553	6.379,369	10.736,006	4.362,612	6.721,809
Kayu Gergajian	9,110510	19,245860	-	-	-
02.Kayu Pinus (m3)					
Kayu Gelondong	-	-	-	-	-
Kayu Gergajian	-	-	-	-	-
03.Hasil Ikutan					
- Rotan	-	-	-	-	-
- Palawija	-	-	-	-	-
- Gondorukem	-	-	-	-	-
- Terpentin	-	-	-	-	-
- Getah Pinus (ton)	-	-	-	-	-

Sumber : Perum Perhutani KPH Balapulang

Tabel 26.5 Realisasi Luas Tanaman Baru KPH Pekalongan Barat di Kabupaten Brebes Tahun 2013 – 2017

KECAMATAN	TAHUN				
	2013	2014	2015	2016	2017
(1)	(2)	(3)	(4)	(5)	(6)
01. SALEM	23,10	30,50	19,80	2,40	9,10
02. BANTARKAWUNG	177,00	162,40	121,50	122,60	10,00
03. BUMIAYU	-	-	-	-	-
04. PAGUYANGAN	90,10	233,60	42,50	31,70	4,50
05. SIRAMPOG	-	-	-	-	-
06. TONJONG	-	-	-	-	-
07. LARANGAN	-	-	-	-	-
08. KETANGGUNGAN	-	-	-	-	-
09. BANJARHARJO	-	-	-	-	-
10. LOSARI	-	-	-	-	-
11. TANJUNG	-	-	-	-	-
12. KERSANA	-	-	-	-	-
13. BULAKAMBA	-	-	-	-	-
14. WANASARI	-	-	-	-	-
15. SONGGOM	-	-	-	-	-
16. JATIBARANG	-	-	-	-	-
17. BREBES	-	-	-	-	-
JUMLAH	290,20	426,50	183,80	156,70	23,60

Sumber : Perum Perhutani KPH Pekalongan Barat

Tabel 26.6 Realisasi Luas Tanaman Perhutani KPH Balapulang di Kabupaten Brebes Tahun 2013 – 2017

KECAMATAN	LUAS (Ha)				
	2013	2014	2015	2016	2017
(1)	(2)	(3)	(4)	(5)	(6)
01. SALEM	-	-	-	-	-
02. BANTARKAWUNG	26,00	143,20	188,10	44,70	81,60
03. BUMIAYU	-	-	-	-	-
04. PAGUYANGAN	-	-	-	-	-
05. SIRAMPOG	-	-	-	-	-
06. TONJONG	48,00	186,00	175,40	31,90	35,50
07. LARANGAN	107,70	243,70	317,10	10,70	82,90
08. KETANGGUNGAN	231,20	193,00	169,40	-	86,50
09. BANJARHARJO	156,10	333,60	445,10	24,80	26,00
10. LOSARI	-	1,60	-	-	-
11. TANJUNG	-	-	-	-	-
12. KERSANA	-	-	-	-	-
13. BULAKAMBA	-	-	-	-	-
14. WANASARI	-	-	-	-	-
15. SONGGOM	50,10	63,60	94,50	-	-
16. JATIBARANG	-	-	-	-	-
17. BREBES	-	-	-	-	-

Sumber : Perum Perhutani KPH Balapulang



ENERGI DAN SUMBER DAYA MINERAL

**BAB
27**



Banyaknya SPPBE di Kabupaten Brebes tahun 2017 adalah 4 buah, sedangkan banyak agen tabung LPG 3 kg adalah 17 agen.

URAIAN

Berdasarkan data yang diperoleh dari Bagian Perekonomian Setda Kabupaten Brebes. pada tahun 2017 terdapat empat stasiun pengangkutan dan pengisian bulk elpiji (SPPBE) yang tersebar di Kecamatan Larangan, Ketanggungan, Bulakamba dan Kecamatan Wanasari. Selain itu, terdapat 17 agen LPG yang tersebar di Kecamatan Brebes, Wanasari, Bulakamba, Ketanggungan, Tonjong, Paguyangan dan Bumiayu. Agen LPG terbanyak ada di Kecamatan Brebes sebanyak 8 agen LPG 3 kg

Tabel 27.1 Banyaknya Stasiun Pengangkutan dan Pengisian Bulk Elpiji (SPPBE) Menurut Kecamatan di Kabupaten Brebes Tahun 2017

No	Kecamatan	Jumlah SPPBE
(1)	(2)	(3)
1	SALEM	-
2	BANTARKAWUNG	-
3	BUMIAYU	-
4	PAGUYANGAN	-
5	SIRAMPOG	-
6	TONJONG	1
7	LARANGAN	-
8	KETANGGUNGAN	-
9	BANJARHARJO	-
10	LOSARI	-
11	TANJUNG	-
12	KERSANA	1
13	BULAKAMBA	1
14	WANASARI	1
15	SONGGOM	-
16	JATIBARANG	-
17	BREBES	-
Jumlah 2017		4
2016		4
2015		4
2014		3
2013		3

Sumber : Bag. Perekonomian Setda Kab. Brebes

Tabel 27.2 Banyaknya Agen LPG Tabung 3 Kg Menurut Kecamatan di Kabupaten Brebes Tahun 2017

No	Kecamatan	Jumlah Agen
(1)	(2)	(3)
1	SALEM	-
2	BANTARKAWUNG	-
3	BUMIAYU	2
4	PAGUYANGAN	1
5	SIRAMPOG	-
6	TONJONG	2
7	LARANGAN	-
8	KETANGGUNGAN	1
9	BANJARHARJO	-
10	LOSARI	-
11	TANJUNG	-
12	KERSANA	-
13	BULAKAMBA	2
14	WANASARI	1
15	SONGGOM	-
16	JATIBARANG	-
17	BREBES	8
Jumlah 2017		17
2016		17
2015		17
2014		17
2013		16

Sumber : Bag. Perekonomian Setda Kab. Brebes



PERDAGANGAN

BAB 28

Banyaknya penerbitan SIUP perdagangan barang pada tahun 2017 sebanyak 1.024 buah, perdagangan jasa sebanyak 11 buah, dan perdagangan barang dan jasa sebanyak 26 buah.



URAIAN

Selain sektor pariwisata, pertanian dan perikanan. Sektor perdagangan juga berpengaruh dan memiliki peranan dalam pembangunan ekonomi daerah. Sektor perdagangan diharapkan mampu mempengaruhi laju pertumbuhan inflasi serta menjadi salah satu alternatif dalam membuka lapangan pekerjaan di Kabupaten Brebes. Salah satu jenis usaha yang juga termasuk pada sektor perdagangan adalah UMKM (Usaha Mikro Kecil dan Menengah). Kabupaten Brebes membentuk forum UMKM, yang beranggotakan para pelaku UMKM dari berbagai usaha di Kabupaten Brebes. Adanya forum tersebut diharapkan mampu memajukan UMKM di Kabupaten Brebes sehingga usahanya dapat merambah di beberapa daerah lain di Indonesia.

28.1. Izin Usaha Perdagangan yang Diterbitkan

Izin usaha perdagangan diperlukan jika seseorang atau badan usaha hendak melakukan kegiatan usaha perdagangan baik skala kecil maupun besar. Berdasarkan data yang diperoleh dari Dinas Penanaman Modal Perijinan Terpadu Satu Pintu Kabupaten Brebes tahun 2017 ada 5.106 perizinan yang dikeluarkan selama setahun. Terlihat bahwa jumlah perizinan yang di keluarkan mengalami penurunan dari gtahun ke tahun.

Tabel 28.1 Banyaknya Penerbitan SIUP (Surat Ijin Ushaa Perdagangan) Menurut Besarnya Modal di Kabupaten Brebes Tahun 2017

Kecamatan	Mikro	Kecil	Menengah	Besar
(1)	(2)	(3)	(4)	(5)
01. SALEM	13	14	-	-
02. BANTARKAWUNG	10	10	-	-
03. BUMIAYU	35	45	10	-
04. PAGUYANGAN	26	22	-	-
05. SIRAMPOG	9	10	1	-
06. TONJONG	16	7	1	-
07. LARANGAN	69	28	3	-
08. KETANGGUNGAN	55	44	4	-
09. BANJARHARJO	36	35	2	-
10. LOSARI	27	23	3	-
11. TANJUNG	18	27	5	1
12. KERSANA	29	28	2	-
13. BULAKAMBA	41	28	6	-
14. WANASARI	48	38	4	-
15. SONGGOM	29	6	-	-
16. JATIBARANG	33	21	-	-
17. BREBES	44	80	15	-
Jumlah 2017	538	466	56	1
2016	622	589	40	2
2015	730	641	35	1
2014	748	580	46	2
2013	855	543	50	2

Keterangan Klasifikasi SIUP berdasarkan Modal (UU No. 20 Tahun 2008):

- Mikro = 0 s.d 50.000.000
- Kecil = > 50.000.000 s.d 500.000.000
- Menengah = > 500.000.000 s.d 10.000.000.000
- Besar = > 10.000.000.000

Sumber : Dinas Penanaman Modal Perijinan Terpadu Satu Pintu

Tabel 28.2 Banyaknya Penerbitan SIUP (Surat Ijin Usaha Perdagangan) Menurut Kegiatan Usaha di Kabupaten Brebes Tahun 2017

Kecamatan	Perdagangan Barang	Perdagangan Jasa	Perdagangan Barang dan Jasa
(1)	(2)	(3)	(4)
01. SALEM	27	-	-
02. BANTARKAWUNG	20	-	-
03. BUMIAYU	87	1	3
04. PAGUYANGAN	48	-	-
05. SIRAMPOG	20	-	-
06. TONJONG	24	-	-
07. LARANGAN	92	1	4
08. KETANGGUNGAN	97	1	3
09. BANJARHARJO	72	-	1
10. LOSARI	52	1	-
11. TANJUNG	52	-	2
12. KERSANA	56	1	2
13. BULAKAMBA	72	1	3
14. WANASARI	86	1	3
15. SONGGOM	34	-	-
16. JATIBARANG	51	3	-
17. BREBES	134	1	5
Jumlah 2017	1.024	11	26
2016	1.177	19	58
2015	1.374	4	30
2014	1.309	39	28
2013	1.108	159	183

Sumber : Dinas Penanaman Modal Perijinan Terpadu Satu Pintu

Tabel 28.3 Banyaknya Perijinan yang Di Keluarkan Kabupaten Brebes Tahun 2017

No	Jenis Perijinan	Tahun				
		2013	2014	2015	2016	2017
(1)	(2)	(3)	(4)	(5)	(6)	(7)
1	Pendaftaran Penanaman Modal	-	-	-	-	-
2	Izin Prinsip Penanaman Modal	-	-	-	-	-
3	Izin Prinsip Perluasan Penanaman Modal	-	-	-	-	-
4	Izin Prinsip Perubahan Penanaman Modal	-	-	-	-	-
5	Izin Usaha Penanaman Modal	-	-	-	-	-
6	Izin Usaha Perluasan Penanaman Modal	-	-	-	-	-
7	Izin Usaha Penggabungan Perusahaan Penanaman Modal (merger)	-	-	-	-	-
8	Izin Usaha Perubahan Penanaman Modal	-	-	-	-	-
9	Izin Lokasi	4	12	9	6	11
10	Izin Mendirikan Bangunan (IMB)	1.085	950	623	736	1.159
11	Izin Usaha Industri dan Tanda Daftar Industri (IUI dan TDI)	129	71	62	34	39
12	Surat Izin Usaha Perdagangan (SIUP)	1.349	1.359	1.425	1.307	1.061
13	Tanda Daftar Perusahaan (TDP)	1.497	1.403	1.477	1.375	1.175
14	Izin Tempat Usaha Undang-Undang Gangguan (HO)	1.458	1.374	1.502	1.440	1.074
15	Surat Izin Penyelenggaraan Reklame (SIPR)	216	258	243	306	184
16	Izin Usaha Jasa Konstruksi (IUJK)	83	236	242	157	162
17	Izin Trayek Angkutan	143	119	134	109	93
18	Izin Usaha Pertambangan (IUP) dan Izin Pertambangan Rakyat (IPR)	3	12	-	-	-
19	Izin Pengelolaan Pasar Tradisional (IUP2T) dan Surat Izin Prinsip	-	-	-	-	-
20	Izin Usaha Toko Modern (IUTM) dan Surat Izin Prinsip	-	-	-	-	-
21	Izin Usaha Pusat Perbelanjaan (IUPP)	-	-	-	-	-
22	Izin Pemakaian Air Tanah	-	-	-	-	-
23	Izin Pengusahaan Air Tanah	-	-	-	-	-
24	Izin Penyelenggaraan Sarana Pelayanan Kesehatan	34	66	55	78	55
25	Izin Pariwisata dan Hiburan	45	6	1	3	-
26	Izin Penebangan Pohon	-	-	-	-	-
27	Retribusi Izin Penutupan Jalan	-	-	-	-	-
28	Izin Prinsip Pemanfaatan Ruang	53	44	58	99	59
29	Izin Lingkungan	-	17	26	76	34
JUMLAH		6.046	5.866	5.772	5.726	5.106

Sumber : Dinas Penanaman Modal Perijinan Terpadu Satu Pintu

Tabel 28.4 Banyaknya Pasar, Kios dan Pedagang Menurut Jenisnya di Kabupaten Brebes Tahun 2017

Kecamatan	Pasar Unggas	Plaza/Mall	Mini Market	Pasar Buah	Pasar Hewan	Pasar Ikan
(1)	(2)	(3)	(4)	(5)	(6)	(7)
01. SALEM	*	*	*	*	*	*
02. BANTARKAWUNG	*	*	*	*	*	*
03. BUMIAYU	*	*	*	*	1	*
04. PAGUYANGAN	*	*	*	*	*	*
05. SIRAMPOG	*	*	*	*	*	*
06. TONJONG	*	*	*	*	*	*
07. LARANGAN	*	*	*	*	*	*
08. KETANGGUNGAN	*	*	*	*	1	*
09. BANJARHARJO	*	*	*	*	*	*
10. LOSARI	*	*	*	*	*	3
11. TANJUNG	*	*	*	*	*	2
12. KERSANA	*	*	*	*	*	
13. BULAKAMBA	*	*	*	*	*	3
14. WANASARI	*	*	*	*	*	2
15. SONGGOM	*	*	*	*	*	*
16. JATIBARANG	*	*	*	*	1	*
17. BREBES	1	*	*	1	*	2
Jumlah 2017	1	-	-	1	3	12
2016	1	*	*	1	3	12
2015	1	*	*	1	3	12
2014	1	*	*	1	3	12
2013	1	*	*	1	3	12

Ket :

*) Data Tidak Tersedia

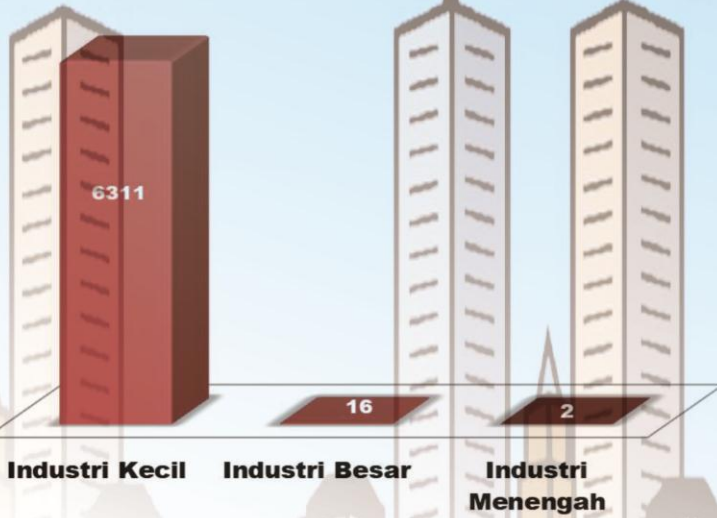
Sumber : Dinas Koperasi, UMKM dan Perdagangan



INDUSTRI

BAB 29

Banyaknya Industri Kecil, Menengah, dan Besar di Kabupaten Brebes Tahun 2017



URAIAN

Peningkatan pembangunan ekonomi didukung oleh banyak sektor. Beberapa sektor yang telah dijelaskan adalah sektor pariwisata, pertanian, perdagangan dan sektor yang akan dibahas pada bab terkahir ini adalah sektor perindustrian. Perbedaan sektor perindustrian dan perdagangan adalah Sektor perindustrian merupakan suatu kegiatan yang sifatnya memproduksi barang sedangkan sektor perdagangan lebih terfokus pada penjualan barang. Kontribusi sektor perindustrian cukup tinggi terhadap pencapaian sasaran pembangunan ekonomi terutama dalam hal pembentukan PDRB. Adanya industri yang ada di Kabupaten Brebes diharapkan mampu menamabah lapangan pekerjaan di Kabupaten Brebes serta mengubah *mindset* masyarakat untuk bekerja di luar Kabupaten Brebes. Berikut ini merupakan capaian urusan perindustrian di Kabupaten Brebes pada tahun 2017.

29.1. Perijinan Industri dan Perusahaan

Seperti halnya SIUP pada sektor perdagangan. pada sektor perindustrian juga memerlukan izin usaha Industri atau Tanda Daftar Industri/ Perusahaan (TDI/ TDP) yang juga terantum dalam UU Nomor 3 Tahun 1982 tentang Wajib Daftar Perusahaan (WDP). Berdasarkan data yang diperoleh oleh Dinas Penanaman Modal dan Pelayanan Terpadu Satu Pintu tercatat bahwa pada tahun 2017 banyaknya TDI yang diterbitkan yaitu 39 buah. Selama tahun 2014 sampai 2016 terjadi penurunan jumlah TDI dan tahun 2017 mengalami kenaikan sebanyak 5 buah TDI di Kabupaten Brebes.

Selain itu, banyaknya Tanda Daftar Perusahaan (TDP) di baru Kabupaten Brebes tahun 2017 juga mengalami penurunan dari tahun-ketahun jumlah TDP baru tahun 2017 sebanyak 781 buah. Pertumbuhan perusahaan baru untuk semua kategori perusahaan terfokus pada Kecamatan Brebes. Hal tersebut karena Kecamatan Brebes merupakan pusat kota dari Kabupaten Brebes.

29.2. Industri Kecil dan Menengah

Berdasarkan data yang diperoleh dari Dians Koperasi, UMKM dan Perdagangan, tercatat bahwa pada tahun 2017 jumlah industri kecil sebanyak 6.311 industri yang berpusat pada Kecamatan Brebes yaitu sebanyak 777 industri, sedangkan industri menengah sebanyak 16 industri dan industri besar sebanyak 2 industri. Industri besar berada di Kecamatan Tanjung dan Kecamatan Kersana dengan jenis industri Produksi sepatu dan garmen.

Tabel 29.1 Banyaknya Penerbitan Tanda Daftar Industri/ Izin Usaha Industri Berdasarkan UU No.3 Tahun 1982 di Kabupaten Brebes Tahun 2017

Kecamatan	Bentuk Badan Hukum/ <i>Legal Entity</i>					Jumlah	
	PT	KOP	CV	Lainnya	Perorangan	Total	
(1)	(2)	(3)	(4)	(5)	(6)	(7)	
01. SALEM	-	-	-	-	6	6	
02. BANTARKAWUNG	-	-	-	-	1	1	
03. BUMIAYU	-	-	2	-	3	5	
04. PAGUYANGAN	-	-	1	-	3	4	
05. SIRAMPOG	-	-	-	-	-	-	
06. TONJONG	-	-	-	-	1	1	
07. LARANGAN	-	-	-	-	-	-	
08. KETANGGUNGAN	-	-	-	-	2	2	
09. BANJARHARJO	-	-	-	-	4	4	
10. LOSARI	-	-	1	-	1	2	
11. TANJUNG	-	-	-	-	3	3	
12. KERSANA	-	-	1	-	1	2	
13. BULAKAMBA	-	-	-	-	-	-	
14. WANASARI	1	-	-	-	2	3	
15. SONGGOM	-	-	-	-	1	1	
16. JATIBARANG	-	-	-	-	1	1	
17. BREBES	-	1	-	-	3	4	
Jumlah 2017	1	1	5	-	32	39	
2016	1	-	2	1	30	34	
2015	9	-	3	-	53	62	
2014	-	-	2	-	69	71	
2013	2	-	6	-	125	133	

Sumber : Dinas Penanaman Modal Perijinan Terpadu Satu Pintu Kab.Brebes

Tabel 29.2 Banyaknya Penerbitan Tanda Daftar Perusahaan (TDP) Baru Berdasarkan UU No.3 Tahun 1982 di Kabupaten Brebes Tahun 2017

Kecamatan	Bentuk Badan Hukum/ <i>Legal Entity</i>					Jumlah	
	PT	KOP	CV	Lainnya	Perorangan	<i>Total</i>	
(1)	(2)	(3)	(4)	(5)	(6)	(7)	
01. SALEM	-	-	3	-	17	20	
02. BANTARKAWUNG	-	-	4	-	8	12	
03. BUMIAYU	4	-	11	1	58	74	
04. PAGUYANGAN	-	-	6	-	37	43	
05. SIRAMPOG	-	-	2	-	10	12	
06. TONJONG	1	-	2	-	13	16	
07. LARANGAN	2	-	1	-	75	78	
08. KETANGGUNGAN	7	1	4	-	71	83	
09. BANJARHARJO	-	-	4	-	42	46	
10. LOSARI	1	-	7	1	39	48	
11. TANJUNG	5	1	8	-	20	34	
12. KERSANA	1	-	4	-	33	38	
13. BULAKAMBA	6	1	5	-	44	56	
14. WANASARI	5	3	5	-	45	58	
15. SONGGOM	1	-	2	-	23	26	
16. JATIBARANG	1	-	4	-	32	37	
17. BREBES	12	3	39	-	46	100	
Jumlah 2017	46	9	111	2	613	781	
2016	36	14	178	1	676	905	
2015	49	9	189	3	810	1.060	
2014	42	2	158	2	849	1.053	
2013	26	5	173	-	914	1.118	

Sumber : Dinas Penanaman Modal Perijinan Terpadu Satu Pintu

Tabel 29.3 Banyaknya Penerbitan Tanda Daftar Perusahaan (TDP) Pembaharuan Berdasarkan UU No.3 Tahun 1982 di Kabupaten Brebes Tahun 2017

Kecamatan	Bentuk Badan Hukum/ <i>Legal Entity</i>					Jumlah
	PT	KOP	CV	Lainnya	Perorangan	Total
(1)	(2)	(3)	(4)	(5)	(6)	(7)
01. SALEM	-	-	-	-	9	9
02. BANTARKAWUNG	-	-	1	-	8	9
03. BUMIAYU	3	-	8	1	24	36
04. PAGUYANGAN	-	-	2	-	10	12
05. SIRAMPOG	-	-	1	-	7	8
06. TONJONG	-	-	2	-	8	10
07. LARANGAN	1	1	3	-	23	28
08. KETANGGUNGAN	5	1	-	-	28	34
09. BANJARHARJO	-	-	1	-	31	32
10. LOSARI	-	-	-	-	8	8
11. TANJUNG	2	-	6	-	15	23
12. KERSANA	-	-	2	-	25	27
13. BULAKAMBA	3	3	1	-	18	25
14. WANASARI	4	2	7	1	20	34
15. SONGGOM	-	-	1	-	11	12
16. JATIBARANG	1	1	1	-	18	21
17. BREBES	2	4	27	2	31	66
Jumlah 2017	21	12	63	4	294	394
2016	31	10	70	1	311	423
2015	38	10	71	-	282	401
2014	32	5	72	1	228	338
2013	39	10	77	4	253	383

Sumber : Dinas Penanaman Modal Perijinan Terpadu Satu Pintu

Tabel 29.4 Banyaknya Industri Kecil, Menengah dan Besar di Kabupaten Brebes Tahun 2017

Kecamatan	Industri Kecil	Industri Menengah	Industri Besar
(1)	(2)	(3)	(4)
01. SALEM	298	-	-
02. BANTARKAWUNG	193	-	-
03. BUMIAYU	532	-	-
04. PAGUYANGAN	183	1	-
05. SIRAMPOG	106	1	-
06. TONJONG	343	-	-
07. LARANGAN	258	-	-
08. KETANGGUNGAN	388	-	-
09. BANJARHARJO	388	-	-
10. LOSARI	569	1	-
11. TANJUNG	271	2	1
12. KERSANA	276	1	1
13. BULAKAMBA	621	4	-
14. WANASARI	295	4	-
15. SONGGOM	185	-	-
16. JATIBARANG	628	-	-
17. BREBES	777	2	-
Jumlah 2017	6.311	16	2
2016	6.283	8	2
2015	6.264	7	2

Sumber : Dinas Perindustrian dan Tenaga Kerja Kab.Brebek

Tabel 29.5 Nilai Investasi Kecil, Menengah dan Besar di Kabupaten Brebes Tahun 2017

NO	Skala Industri	Nilai
(1)	(2)	RP. 000.000
(1)	(2)	(3)
1	Kecil	1.363.000.000
2	Menengah	2.665.000.000
3	Besar	-
Jumlah 2017		4.028.000.000
	2016	125.669,086
	2015	121.849,086

Sumber : Dinas Perindustrian dan Tenaga Kerja Kab.Brebes

Tabel 29.6 Banyaknya Kelompok Industri Kecil Formal Cabang Industri Kimia, Agro dan Hasil Hutan di Kabupaten Brebes Tahun 2017

No	Komoditi	Jumlah Unit Usaha	Jumlah Tenaga Kerja	Bahan Baku/Penolong (Rp.000)	Produksi		
					Satuan	Banyaknya	Nilai (Rp.000)
(1)	(2)	(3)	(4)	(5)	(6)	(7)	(8)
1	Baso daging sapi	3	9	905.746,00	ton	12,46	1.869.000,00
2	Jasa penggilingan daging	3	8	20.250,00	ton	81	405.000,00
3	Ikan Asin	34	109	15.300,00	ton	1700	34.000.000,00
4	Pindang bandeng	28	66	6.720.000,00	ton	280	11.200.000,00
5	Daging rajungan baku	34	216	4.476.875,00	ton	72,5	7.250.000,00
6	Pembersihan kacang2an	2	12	560.000,00	ton	70	630.000,00
7	Tepung Tapioka	17	38	18.814.750,00	ton	3805	34.295.000,00
8	Tepung Beras (jasa)	29	30	30.500,00	ton	122	610.000,00
9	Roti / Kue Kering	103	257	18.360.000,00	ton	1836	45.900.000,00
10	Kue basah	35	71	3.187.670,00	ton	318.767	6.375.340,00
11	Soun	14	366	18.900.000,00	ton	2520	37.800.000,00
12	Mie Basah	16	37	1.993.500,00	ton	221,5	3.544.000,00
13	Teh	1	13	256.000,00	ton	16	640.000,00
14	Kecap	8	21	284.210,00	l	100000	750.000,00
15	Tempe	13	47	617.760,00	kg	23400	1.872.000,00
16	Tahu	31	71	4.303.125,00	kg	900000	7.650.000,00
17	Kerupuk aci	71	158	62.208.000,00	kg	8640000	103.680.000,00
18	Kerupuk udang	9	45	8.490.300,00	ton	825,25	13.204.000
19	Kerupuk rambak ikan	6	13	135.000,00	bks	54.000	270.200
20	Harum Manis	7	12	160.000,00	ton	12,5	250.000
21	Es Krim	3	8	118.500,00	kg	9.000	225.000
22	Bawang Goreng	9	32	720.000,00	kg	10.500	1.800.000

Sumber : Dinas Perindustrian dan Tenaga Kerja Kab.Brebes

Tabel 29.6

Lanjutan...

No	Komoditi	Jumlah Unit Usaha	Jumlah Tenaga Kerja	Bahan Baku/Penolong (Rp.000)	Produksi		
					Satuan	Banyaknya	Nilai (Rp.000)
(1)	(2)	(3)	(4)	(5)	(6)	(7)	(8)
24	Terasi	3	12	462.000,00	ton	4	140.000
25	Sale pisang	5	16	97.200,00	kg	13.500	243.000
26	Telur asin	52	160	10.000.000,00	btr	5.000.000	12.500.000
27	Minuman ringan / limun	83	143	447.117,00	l	1.987.985	1.391.580
28	Air Minum Dalam Kemasan/AMDK	10	50	700.000,00	l	809.000	1.618.000
29	Rokok Kretek, Tembakau	41	120	450.000,00	bks	180.000	900.000
30	Sambal saos tomat	3	23	315.000,00	ton	105	630.000
31	Pakan ikan	7	35	2.424.000,00	ton	456	3.030.000
32	Gula batu	1	3	60.000,00	ton	60	720.000
33	Depot isi ulang air minum	151	278	11.256.750,00	M3	150.090	15.009.000
34	Pengemasan snack	6	12	552.000,00	Bks	5.520	1.104.000
35	Makanan Olahan (Catering)	4	10	140.000,00	Dus	20.000	300.000
36	Pembotolan madu	4	8	275.000,00	btl	11.000	550.000
37	Balok kayu dan glugu	86	195	22.750.200,00	M3	63.195	37.917.000
38	Moulding dan bhn bangunan	98	294	46.449.000,00	M3	5.161	77.415.000
39	Mebeler / Furniture	88	217	32.868.000,00	set	10.956	54.780.000
40	Kapal Perahu Nelayan	17	19	800.000,00	Bh	8	1.600.000
41	Rebana	19	31	1.016.400,00	set	16.940	2.541.000
42	Sanggul	15	27	243.000,00	bh	48.600	486.000
43	Keramik hias	6	23	1.316.400,00	bh	52.320	3.291.000
44	Minyak nilam	5	22	2.214.360,00	kg	12.302	3.690.900

Sumber : Dinas Perindustrian dan Tenaga Kerja Kab.Brebes

Tabel 29.6 Lanjutan...

No	Komoditi	Jumlah Unit Usaha	Jumlah Tenaga Kerja	Bahan Baku/Penolong (Rp.000)	Produksi		
					Satuan	Banyaknya	Nilai (Rp.000)
(1)	(2)	(3)	(4)	(5)	(6)	(7)	(8)
45	Detergen	1	4	93.600,00	ton	12	156.000
46	Percetakan / Fotocopy	100	149	23.560.720,00	Rim	589.018	29.450.900
47	Lem tembok	1	3	540.000,00	ton	60	720.000
48	Genteng	15	6	240.000,00	bh	120.000	42.000
49	Barang semen	28	45	6.039.000,00	bh	200.000	10.000.000
50	Ikan Gepuk	1	5	341.250,00	kw	11	525.000
51	Bubuk Susu Kedele	1	2	-	ton	-	-
52	Sabun Mandi	1	4	75.000,00	bks	150.000	150.000
53	Batu Split	3	15	243.000,00	M3	16.200	648.000
54	Karet Perpak, bantalan	1	2	-	bh	-	-
55	Briket Batubara	1	8	331.880	bh	84.000	500.000
56	Pupuk Perekat Pestisida	6	18	75.000	l	4.000	160.000
57	Keranjang Kerang	1	3	21.000	bh	10.000	50.000
58	Olahan Rumput Laut	1	2	5.000	bh	1.500	15.000
59	Pupuk Cair Organik	2	5	105.000	ltr	13.000	807.500
60	Es Batu / Balok	1	35	50.000	bh	213.000	960.000
61	Botol Plastik	1	3	60.000	bh	600.000	900.000
Jumlah 2017		1.350	3.618	318.050.363		19.626.976	576.478.672,00
	2016	1324	3594	318.050.363,00		-	576.478.672,00
	2015	1314	3571	278.498.093,00		-	476.542.191,00

Sumber : Dinas Perindustrian dan Tenaga Kerja Kab.Brebes

Tabel 29.7 Banyaknya Kelompok Industri Kecil Non Formal Cabang Industri Agro di Kabupaten Brebes Tahun 2017

No	Komoditi	Jumlah Unit Usaha	Jumlah Tenaga Kerja	Bahan Baku / Penolong (Rp.000)	Produksi		
					Satuan	Banyaknya	Nilai (Rp.000)
(1)	(2)	(3)	(4)	(5)	(6)	(7)	(8)
1	Ikan Asin	33	110	12.960.000,00	ton	1.080,00	21.600.000,00
2	Pindang Bandeng	43	101	12.523.600,00	kg	6.956.760,00	20.872.800,00
3	Mie basah	3	9	388.800,00	kg	57.600,00	691.200,00
4	Kue kering / roti	58	124	5.655.000,00	kg	435.000,00	8.700.000,00
5	Kue Basah	74	148	5.400.000,00	kg	600.000,00	9.000.000,00
6	Tepung beras (jasa)	23	25	144.900,00	ton	483,00	724.500,00
7	Tapioka	15	75	4.455.000,00	ton	900,00	8.100.000,00
8	Gula aren	36	72	475.200,00	ton	54,00	864.000,00
9	Gula kelapa	153	354	3.066.000,00	ton	365,00	4.380.000,00
10	Tempe	1.098	2.449	19.800.000,00	kg	3.960.000,00	29.700.000,00
11	Tahu	81	247	7.776.000,00	ton	2.916,00	23.328.000,00
12	Aneka krupuk	98	257	48.600.000,00	kg	5.400.000,00	81.000.000,00
13	Kacang bawang	22	44	990.000,00	ton	66,00	1.650.000,00
14	Emping Mlinjo	48	144	1.728.000,00	ton	86,4	3.024.000,00
15	Terasi	30	63	9.357.600,00	ton	389,9	15.596.000,00
16	Dodol	52	116	1.500.000,00	ton	150,00	3.750.000,00
17	Telur Asin	134	335	14.472.000,00	btr	8.040.000,00	20.100.000,00
18	Minuman ringan	12	27	555.000,00	kg	462.500,00	1.387.500,00
19	Rengginang	69	138	21.680.440,00	kg	1.275.320,00	25.506.400,00
20	Kripik Pisang	27	65	1.045.000,00	kg	104.500,00	2.090.000,00
21	Kripik singkong	134	47	706.000,00	kg	70.600,00	1.412.000,00
22	Peyek Kacang	22	42	1.694.250,00	kg	112.950,00	2.823.750,00
23	Ragi tape	8	36	847.125,00	kg	213.000,00	1.278.000,00
24	Bawang goreng	8	26	1.947.600,00	kg	108.200,00	3.246.000,00
25	Tape singkong	10	21	328.750,00	kg	65.750,00	657.500,00

Sumber : Dinas Perindustrian dan Tenaga Kerja

Tabel 29.7 Lanjutan...

No	Komoditi	Jumlah Unit Usaha	Jumlah Tenaga Kerja	Bahan Baku / Penolong (Rp.000)	Produksi		
					Satuan	Banyaknya	Nilai (Rp.000)
(1)	(2)	(3)	(4)	(5)	(6)	(7)	(8)
26	Opak singkong	8	125	1.278.750,00	kg	79.765,00	1.927.300,00
27	Garam krosok	51	706	14.625.500,00	ton	48.750,00	29.250.000,00
28	Ebi	74	24	554.250,00	kg	10.725,00	883.500,00
29	Ikan asap	7	22	114.920,00	bh	59.000,00	240.900,00
30	Moulding dan bahan bangunan	58	173	16.512.000,00	M ³	2.064,00	30.960.000,00
31	Mebeler	133	381	41.760.000,00	set	10.440,00	62.640.000,00
32	Anyaman bambu	373	746	805.680,00	bh	335.700,00	2.014.200,00
33	Mainan Anak	19	76	3.800.000,00	bh	4.750.000,00	9.500.000,00
34	Boneka serat goni	40	45	60.000,00	bh	60.000,00	180.000,00
35	Rebana	111	333	18.465.750,00	bh	246.690,00	24.669.000,00
36	Percetakan	25	50	22.896.000,00	rim	572.400,00	34.344.000,00
37	Gerabah	26	40	109.200,00	bh	21.840,00	273.000,00
38	Batu bata	202	457	13.574.400,00	bh	33.936.000,00	20.361.600,00
39	Genteng	11	22	2.754.500,00	bh	5.509.000,00	4.407.200,00
40	Vulkanisir ban	4	10	470.000,00	bh	9.400,00	1.410.000,00
41	Minyak nilam/cengkeh	4	22	600.000,00	kg	8.100,00	1.093.500,00
Jumlah 2017		5.299	14.324	1.084.760.219	-	67.287.651	1.898.738.135
2016		5298	14320	1.084.666.619,00		-	1.898.582.135,00
2015		3440	8307	281.545.504,00		-	455.354.284,00

Sumber : Dinas Perindustrian dan Tenaga Kerja Kab.Brebes