

Publikasi Buku Brebes Dalam Data Tahun 2020 disusun berdasarkan UU No. 23 Tahun 2014 Tentang Pemerintah Daerah. Buku ini menyajikan gambaran umum data statistik pembangunan Daerah Kabupaten Brebes yang meliputi Pendidikan, Kesehatan, Pekerjaan Umum dan Tata Ruang, Sosial, Ketenagakerjaan, Pangan, pertanahan, Perhubungan, Komunikasi dan Informatika, Pariwisata, Kebudayaan, Statistik dan masih banyak lagi.



**BREBES DALAM DATA 2020**  
DINAS KOMUNIKASI INFORMATIKA DAN STATISTIK  
KABUPATEN BREBES 2021



**BREBES  
DALAM DATA  
2020**



**DINAS KOMUNIKASI INFORMATIKA DAN STATISTIK  
KABUPATEN BREBES 2021**  
Jl. MT. Haryono No. 76 Brebes 52212  
Telp. (0283) 672907

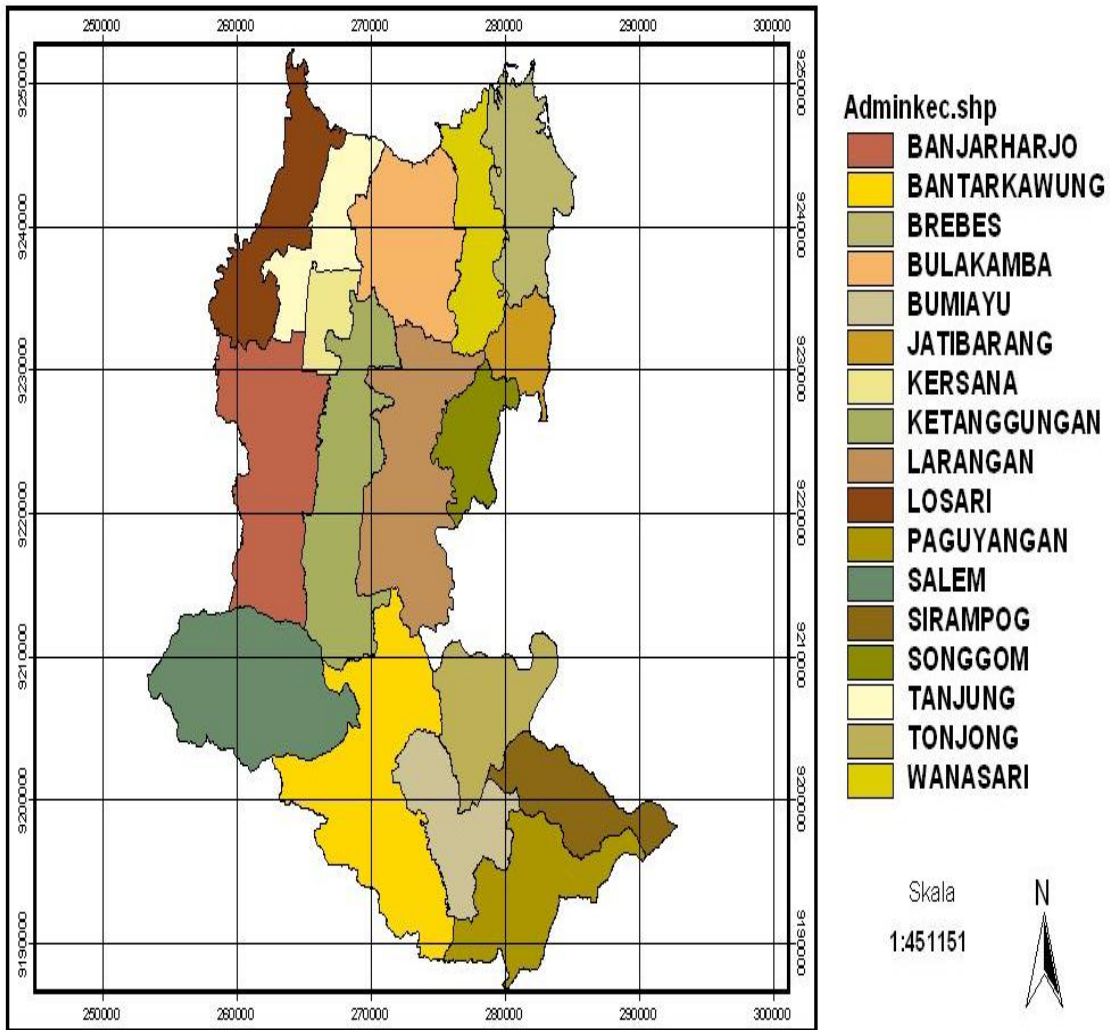


**DINAS KOMUNIKASI INFORMATIKA DAN STATISTIK  
KABUPATEN BREBES 2021**

**BREBES  
DALAM DATA  
2020**

**DINAS KOMUNIKASI INFORMATIKA &  
STATISTIK  
KABUPATEN BREBES  
2021**

# Peta Wilayah Kabupaten Brebes



## Lambang Daerah



1. **Daun** merupakan lambang daerah yang berbentuk dasar segi lima melambangkan dasar falsafah negara yaitu Pancasila.
2. **Bintang bersudut lima berwarna kuning emas** melambangkan bahwa masyarakat Brebes adalah makhluk yang berKetuhanan Yang Maha Esa.
3. **Kapas dan Padi** Melambangkan Sandang Pangan
4. **Bentuk Bulat Telur serta Gambar Bawang Merah** Melambangkan bahwa Telur Asin serta gambar Bawang Merah merupakan hasil spesifik daerah.
5. **Lima Akar** Melambangkan bahwa rakyat dan Pemerintahan Daerah adalah Pelaksana Demokrasi Pancasila.
6. **Perpaduan antara Tujuh Belas Butir Padi, Delapan Buah Kapas Empat Puluh Lima Mata Rantai** Melambangkan titi mangsa Proklamasi Kemerdekaan Bangsa Indonesia 17 Agustus 1945.
7. **Perpaduan Tiga Umbi Bawang Merah dan Lima Akar** yang berwarna hitam, puncak bawang yang merupakan nyala api yang tak kunjung padam berjumlah lima, melambangkan kehidupan Demokrasi (Legislatif, Eksekutif, Yudikatif) yang harus dilaksanakan secara dinamis dalam bentuk Demokrasi Pancasila.
8. **Sebuah Pita Putih bergaris tepi Hitam** yang menyambungkan padi dan kapas ditengahnya bertuliskan "*Mangesti Wicara Ebahing Praja*" dengan warna hitam yang menunjukan bahwa Rakyat Brebes bertekad untuk membangun daerahnya guna mewujudkan kesejahteraan bersama dalam rangka membangun Bangsa dan Negara Kesatuan republik Indonesia yang berdasarkan Pancasila dan UUD 1945.



## Foto Bupati dan Wakil Bupati Brebes



**HJ.IDZA PRIYANTI, SE, MH**  
**BUPATI BREBES**

**NARJO, SH, MH**  
**WAKIL BUPATI BREBES**



## SAMBUTAN BUPATI BREBES

*Assalamu'alaikum warahmatullahi wabarakatuh,*

Puji syukur kehadiran Tuhan Yang Maha Esa atas Rahmat dan Karunia-Nya, buku “**Kabupaten Brebes Dalam Data 2020**” oleh Dinas Komunikasi Informatika dan Statistik Kabupaten Brebes telah di terbitkan. Buku ini menyajikan informasi statistik mengenai perkembangan dan hasil kegiatan pembangunan Kabupaten Brebes.

Buku Kabupaten Brebes Dalam Data 2020 merupakan publikasi rutin tahunan yang menyajikan data series, agar dapat dimanfaatkan oleh semua pihak baik masyarakat umum, para peneliti, akademisi maupun pihak lainnya. Terbitnya buku ini diharapkan dapat dijadikan sebagai indikator dalam menentukan target-target pembangunan atau dapat pula dijadikan sebagai dasar evaluasi hasil-hasil pembangunan di Kabupaten Brebes.

Disampaikan terima kasih kepada semua lembaga baik pemerintah maupun swasta yang telah bekerja sama dalam penyusunan buku ini. Saya berharap adanya masukan mengenai penyempurnaan buku terutama mengenai keakuratan, kelengkapan serta pengembangan jenis data sehingga nantinya mampu memenuhi kebutuhan informasi statistik secara lengkap dan akurat.

Semoga publikasi ini bermanfaat bagi semua pihak.

*Wassalamualaikum warahmatullahi wabarakatuh.*

Brebes, Agustus 2021

**BUPATI BREBES**

**HJ. IDZA PRIYANTI, SE, MH**

## KATA PENGANTAR

Kabupaten Brebes Dalam Data 2020 merupakan seri publikasi tahunan yang memuat gambaran umum Kabupaten Brebes mengenai keadaan geografi, pemerintahan, sosial, perekonomian, ketenagakerjaan dan lain sebagainya. Publikasi ini disajikan dalam bentuk dan grafik serta dilengkapi dengan analisis deskriptif agar mudah dibaca dan dipahami oleh pengguna data. Kerangka penyusunan buku ini mengacu pada pembagian urusan pemerintah sesuai dengan Undang-undang Nomor 23 Tahun 2014 Tentang Pemerintah Daerah.

Penyempurnaan publikasi ini dilakukan secara bertahap baik dari segi kelengkapan data maupun penyajiannya. Kami menyadari bahwa terdapat kekurangan pada publikasi buku ini. Oleh karena itu, kritik dan saran dari berbagai pihak sangat diharapkan guna perbaikan publikasi buku ini di masa yang akan datang.

Kepada BPS Kabupaten Brebes dan semua pihak yang telah memberikan kontribusi dalam penyusunan buku ini kami ucapkan terima kasih sebesar-besarnya. Semoga publikasi ini bermanfaat bagi para pengguna data.

Brebes, Agustus 2021

**KEPALA DINAS KOMUNIKASI  
INFORMATIKA DAN STATISTIK  
KABUPATEN BREBES**



**Drs. Tatag Koes Adianto, M.Si**  
**Pembina Utama Muda**  
**NIP. 19700503 199101 1 001**

# DAFTAR ISI

<b>Peta Wilayah Kabupaten Brebes</b>	<b>3</b>
<b>Lambang Daerah</b>	<b>4</b>
<b>Foto Bupati dan Wakil Bupati Brebes</b>	<b>5</b>
<b>SAMBUTAN BUPATI BREBES</b>	<b>6</b>
<b>KATA PENGANTAR</b>	<b>7</b>
<b>DAFTAR ISI</b>	<b>8</b>
<b>DAFTAR GAMBAR</b>	<b>11</b>
<b>DAFTAR TABEL</b>	<b>12</b>
<b>BAB I KONDISI GEOGRAFIS</b>	<b>28</b>
1.1 Letak Geografis	28
1.2 Curah Hujan	28
<b>BAB II PEMERINTAHAN</b>	<b>36</b>
2.1 Kepala Daerah Kabupaten Brebes	36
2.2 Dewan Perwakilan Rakyat Daerah (DPRD) Kabupaten Brebes	36
2.2.1 Jumlah Anggota DPRD Kabupaten Brebes	36
2.3 Instansi Pemerintah Kabupaten Brebes	36
2.4 Pegawai Negeri Sipil (PNS)	37
2.5 Pengawasan Kinerja Aparatur Pemerintah Kabupaten Brebes	38
<b>BAB III PENDIDIKAN</b>	<b>94</b>
3.1 Angka Partisipasi Pendidikan	94
3.1.1 Angka Partisipasi Kasar (APK)	94
3.1.2 Angka Partisipasi Murni (APM)	95
3.2 Pendidikan Non Formal dan Pendidikan Anak Usia Dini (PAUD)	95
3.3 Angka Putus Sekolah (APS)	96
<b>BAB IV KESEHATAN</b>	<b>145</b>
4.1 Sarana dan Prasarana Kesehatan	145
4.2 Tenaga Kesehatan	145
4.3 Indikator Kesehatan	146
4.3.1 Angka Kematian Ibu (AKI)	146
4.3.2 Angka Kematian Bayi (AKB)	146
<b>BAB V PEKERJAAN UMUM DAN TATA RUANG</b>	<b>155</b>
5.1 Irigasi	155
5.2 Infrastruktur Jalan dan Jembatan	155
5.3 Akses Air Minum	156
5.4 Akses Sanitasi	156

<b>BAB VI KETENTRAMAN, KETERTIBAN UMUM &amp; PERLINDUNGAN</b>	
<b>MASYARAKAT</b>	<b>170</b>
6.1 Penderita Ketergantungan Narkoba dan Penyuluhan Narkoba	170
6.2 Aparat Pelindung	171
<b>BAB VII SOSIAL</b>	<b>186</b>
7.1 Penduduk rawan sosial dan Sarana Sosial	186
7.2 Permasalahan Hukum dan Tindak Kriminal	186
7.3 Penduduk Miskin	186
<b>BAB VIII KETENAGAKERJAAN</b>	<b>213</b>
8.1 Pencari Kerja	213
8.2 Kesempatan Kerja	213
<b>BAB IX PEMBERDAYAAN PEREMPUAN DAN PERLINDUNGAN</b>	
<b>ANAK</b>	<b>219</b>
9.1 Gerakan Pemberdayaan Perempuan dan Kesejahteraan Keluarga (PKK)	219
9.2 Kekerasan Berbasis Gender dan Anak	219
<b>BAB X PANGAN</b>	<b>224</b>
10.1 Tingkat Ketersediaan Komoditas Pangan	224
10.2 Perimbangan Ketersediaan Terhadap Kebutuhan Komoditas Pangan Bulanan	224
<b>BAB XI PERTANAHAN</b>	<b>241</b>
<b>BAB XII LINGKUNGAN HIDUP</b>	<b>249</b>
12.1 Pelestarian dan Pengendalian Kualitas Lingkungan Hidup	249
12.2 Masalah Sampah	249
<b>BAB XIII PENDUDUK</b>	<b>258</b>
13.1 Penduduk Berdasarkan Kelompok Umur	258
13.2 Penduduk Wajib Kartu Tanda Penduduk (KTP)	258
13.3 Penduduk Berdasarkan Tingkat Pendidikan yang Ditamatkan	259
<b>BAB XIV PEMBERDAYAAN MASYARAKAT DAN DESA</b>	<b>284</b>
14.1 Desa/Kelurahan, Dusun, RW dan RT	284
14.2 Klasifikasi Desa	284
14.3 Perekonomian Desa	284
14.4 Organisasi Masyarakat	284
<b>BAB XV PENGENDALIAN PENDUDUK DAN KELUARGA BERENCANA</b>	<b>295</b>
15.1 PUS Berdasarkan Penggunaan Kontrasepsi	295
15.2 Akseptor KB Baru	295
15.3 Keluarga Sejahterah	295
<b>BAB XVI PERHUBUNGAN</b>	<b>304</b>
16.1 Kendaraan Bermotor	304

16.2	Kecelakaan dan Pelanggaran Lalu Lintas	305
	<b>BAB XVII KOMUNIKASI DAN INFORMASI</b>	<b>320</b>
17.1	Saluran komunikasi	320
17.2	Media cetak dan elektronik	320
	<b>BAB XVIII KOPERASI DAN UMKM</b>	<b>327</b>
18.1	Koperasi, Usaha Kecil dan Menengah	327
18.2	KUD dan Non KUD	328
	<b>BAB XIX KEPEMUDAAN DAN OLAHRAGA</b>	<b>334</b>
20.1	Indeks Pembangunan Manusia (IPM)	339
20.2	PDRB dan Pertumbuhan Ekonomi	339
20.3	Indeks Harga Konsumen (IHK) dan Laju Inflasi	340
	<b>BAB XX STATISTIK</b>	<b>334</b>
	<b>BAB XXI KEBUDAYAAN</b>	<b>353</b>
22.1	Sarana dan Prasarana Perpustakaan	359
22.2	Anggota Perpustakaan	359
22.3	Jumlah Peminjam Buku	359
22.4	Pengelola Kearsipan	359
22.5	SDM Pengelola Kearsipan	360
	<b>BAB XXIII KELAUTAN DAN PERIKANAN</b>	<b>369</b>
23.1	Hasil Laut	369
23.2	Perikanan Tambak	369
23.3	Perikanan Kolam	369
23.4	Perikanan Waduk	370
23.5	Rumput Laut	370
	<b>BAB XXIV PARIWISATA</b>	<b>385</b>
24.1	Pengunjung Objek Wisata Kabupaten Brebes	385
24.2	Perhotelan	385
	<b>BAB XXV PERTANIAN</b>	<b>398</b>
25.1	Pertanian Tanaman Pangan dan Hortikultura	398
25.2	Hasil Peternakan	398
	<b>BAB XXVI KEHUTANAN</b>	<b>449</b>
26.1	Luas Hutan	449
26.2	Hasil Hutan	449
26.3	Tanaman Baru	449
	<b>BAB XXVII ENERGI DAN SUMBERDAYA MINERAL</b>	<b>457</b>
	<b>BAB XXVIII PERDAGANGAN</b>	<b>462</b>
28.1	Izin Usaha Perdagangan yang Diterbitkan	462
	<b>BAB XXIX PERINDUSTRIAN</b>	<b>466</b>
29.1	Industri Kecil, Menengah dan Besar	466

## DAFTAR GAMBAR

No	Keterangan Gambar.	Hal
2. 1	Banyaknya PNS dan CPNS Berdasarkan Tingkat Pendidikan di Kabupaten Brebes Tahun 2020.....	37
3. 1	Angka Putus Sekolah Kabupaten Brebes Tahun 2020 .....	96
4. 1	Angka Kematian Bayi di Kabupaten Brebes Tahun 2014-2018.....	146
6. 1	Banyaknya Penderita Ketergantungan Narkoba yang direhabilitasi di Kabupaten Brebes tahun 2016-2020 .....	171
9. 1	Banyaknya Korban Kekerasan Berbasis Gender dan Anak yang Melapor ke DP3KB Kabupaten Brebes Berdasarkan Jenis Kekerasan Tahun 2020.....	220
11. 1	Banyaknya Sertifikat Hak Miliki yang Diterbitkan Menurut .....	241
13. 1	Banyaknya Penduduk di Kabupaten Brebes Berdasarkan Tingkat Pendidikan yang Ditamatkan pada Tahun 2020.....	259
16. 1	Banyaknya Kendaraan Bermotor Roda Empat dan Roda Dua Tahun 2016 – 2020.....	304
18. 1	Banyaknya Penyerapan Tenaga Kerja Pada Sektor Usaha mikro dan usaha kecil di Kabupaten Brebes Tahun 2016-2020.....	327



## DAFTAR TABEL

No	Keterangan Tabel	Hal
1. 2	Luas Wilayah, Ketinggian dari Permukaan Air Laut dan Jarak ke Ibu kota Kabupaten Menurut Kecamatan di Kabupaten Brebes Tahun 2020.....	29
1. 3	Nama Sungai dan Waduk di Kabupaten Brebes Tahun 2020 .....	30
1. 4	Banyaknya Curah Hujan dan Hari Hujan Menurut Kecamatan di Kabupaten Brebes Tahun 2020 .....	31
1. 5	Banyaknya Curah Hujan dan Hari Hujan Menurut Bulan di Kabupaten Brebes Tahun 2021 .....	33
2. 1	Daftar Nama Anggota DPRD Periode 2019-2024 Menurut Alat Kelengkapan di Kabupaten Brebes Tahun 2020 .....	39
2. 2	Banyaknya Anggota DPRD Periode 2019-2024 Menurut Jenis Kelamin dan Tingkat Pendidikan di Kabupaten Brebes Tahun 2020.....	43
2. 3	Daftar Nama DPRD Periode 2019-2024 Menurut Kedudukan dalam Fraksi di Kabupaten Brebes Tahun 2020.....	44
2. 4	Banyaknya Anggota DPRD Menurut Komisi dan Jenis Kelamin di Kabupaten Brebes Tahun 2020 .....	46
2. 5	Banyaknya Kunjungan Kerja Dewan Perwakilan Rakyat Daerah (DPRD) periode 2019-2024 di Kabupaten Brebes Tahun 2020 .....	47
2. 6	Banyaknya Rapat dan Sidang Dewan Perwakilan Rakyat Daerah (DPRD) Kabupaten Brebes Dirinci Menurut Bulan Tahun 2020.....	49
2. 7	Banyaknya SKPD Pemerintah Kabupaten Brebes .....	51
2. 8	Banyaknya UPTD dan BLUD Pemerintah .....	52
2. 9	Banyaknya Instansi Vertikal di Kabupaten Brebes Tahun 2020 .....	53
2. 10	Hasil Survey Indeks Kepuasan Masyarakat (IKM) Terhadap SKPD Pemerintah Kabupaten Brebes Tahun 2020 .....	54
2. 11	Banyaknya PNS Pemerintahan Kabupaten Brebes Berdasarkan Jenis Kelamin Tahun 2020 .....	56
2. 12	Banyaknya PNS Pemerintahan Kabupaten Brebes.....	57
2. 13	Banyaknya PNS Berdasarkan Golongan dan Honorer/PTT Menurut Dinas/Jawatan Di Kabupaten Brebes Tahun 2020 ....	58
2. 14	Banyaknya Pejabat Struktural Eselon IV s/d I Menurut SKPD di Kabupaten Brebes Tahun 2020 .....	62

<b>No</b>	<b>Keterangan Tabel</b>	<b>Hal</b>
2. 15	Banyaknya PNS Kabupaten Brebes Menurut Tingkat Pendidikan dan Jenis Kelamin Tahun 2020 .....	66
2. 16	Banyaknya PNS Pemerintah Kabupaten Brebes Menurut SKPD dan Tingkat Pendidikan Tahun 2020 .....	67
2. 17	Banyaknya Pejabat Fungsional Menurut SKPD Kabupaten Brebes Tahun 2020 .....	73
2. 18	Dokumen Perencanaan Pembangunan Kabupaten Brebes Tahun 2020 .....	76
2. 19	Banyaknya Riset Unggulan Daerah (RUD), Krenova dan Pameran Produk Inovasi (PPI) Kabupaten Brebes Tahun 2020 .....	77
2. 20	Data Hasil Penelitian dan Pengembangan Kabupaten Brebes Tahun 2020 .....	78
2. 21	Data Hasil Kreativitas dan Inovasi (Krenova) Masyarakat Kabupaten Brebes Tahun 2020 .....	80
2. 22	Banyaknya Data POLKAM Peraturan Daerah dan Kepala Daerah yang Diterbitkan Pemerintah Kabupaten Brebes Menurut Jenisnya Tahun 2020 .....	81
2. 23	Perjanjian Kerjasama yang Dilaksanakan Pemerintah Kabupaten Brebes Tahun 2020 .....	82
2. 24	Keputusan Bersama yang Dilaksanakan Pemerintah Kabupaten Brebes Tahun 2020 .....	83
2. 25	Realisasi Anggaran Pendapatan dan Belanja Daerah Kabupaten Brebes Tahun 2020 .....	84
2. 26	Data Realisasi Penerimaan Pajak Daerah Kabupaten Brebes Tahun 2020 .....	87
2. 27	Banyaknya Pengawasan, Temuan dan Tindak Lanjutnya Menurut Kecamatan di Kabupaten Brebes Tahun 2020 .....	91
2. 28	Banyaknya Pengawasan. Temuan dan Tindak Lanjutnya Menurut Obyek Pemeriksaan/Entitas/SKPD di Kabupaten .....	92
3. 1	Banyaknya Sarana Pendidikan di Kabupaten Brebes Tahun 2020 .....	97
3. 2	Banyaknya Gedung, Ruang Kelas Sekolah Negeri Menurut Kecamatan dan Tingkat Pendidikan di Kabupaten Brebes Tahun 2020 .....	98
3. 3	Banyaknya Gedung, Ruang Kelas Sekolah Swasta Menurut Kecamatan dan Tingkat Pendidikan di Kabupaten Brebes Tahun 2020 .....	99

No	Keterangan Tabel	Hal
3. 4	Angka Partisipasi Kasar (APK) Berdasarkan Tingkat Pendidikan Negeri dan Swasta Menurut Kecamatan.....	100
3. 5	Angka Partisipasi Kasar (APK) Berdasarkan Tingkat Pendidikan Negeri Menurut Kecamatan di Kabupaten.....	101
3. 6	Angka Partisipasi Kasar (APK) Berdasarkan Tingkat Pendidikan Swasta Menurut Kecamatan di Kabupaten.....	102
3. 7	Angka Partisipasi Murni (APM) Berdasarkan Tingkat Pendidikan Negeri dan Swasta Menurut Kecamatan .....	103
3. 8	Angka Partisipasi Murni (APM) Berdasarkan Tingkat Pendidikan Negeri Menurut Kecamatan di Kabupaten Brebes Tahun 2020.....	104
3. 9	Angka Partisipasi Murni (APM) Berdasarkan Tingkat Pendidikan Swasta Menurut Kecamatan di Kabupaten Brebes Tahun 2020.....	105
3. 10	Data Pokok PNF dan Anak Usia Dini di Kabupaten Brebes Tahun 2020 .....	106
3. 11	Banyaknya Tenaga Pendidik PAUD/Tenaga Ahli Berdasarkan Status dan NUPTK di Kabupaten Brebes Tahun 2020.....	107
3. 12	Banyaknya Sekolah, Kelas, Murid dan Guru TK (RA/BA) dan Diniyah Awaliyah di Kabupaten Brebes Akhir.....	108
3. 13	Banyaknya Sekolah. Murid dan Guru TK Negeri dan Swasta di Kabupaten Brebes Akhir Tahun 2020 .....	109
3. 14	Rasio-rasio Pendidikan TK Negeri Menurut Kecamatan .....	110
3. 15	Rasio-rasio Pendidikan TK Swasta Menurut Kecamatan di Kabupaten Brebes Akhir Tahun 2020 .....	111
3. 16	Rasio-rasio Pendidikan TK Negeri dan Swasta Menurut .....	112
3. 17	Indikator Mutu Pendidikan Tingkat SD/MI di Kabupaten Brebes Tahun 2020.....	113
3. 18	Data Pokok SD dan MI di Kabupaten Brebes Akhir .....	114
3. 19	Banyaknya Sekolah. Murid dan Guru SD Negeri dan Swasta di Kabupaten Brebes Akhir Tahun 2020 .....	115
3. 20	Rasio-rasio Pendidikan SD Negeri Menurut Kecamatan.....	116
3. 21	Rasio-rasio Pendidikan SD Swasta Menurut Kecamatan di Kabupaten Brebes Tahun 2020.....	117
3. 22	Rasio-rasio Pendidikan SD Negeri dan Swasta Menurut Kecamatan di Kabupaten Brebes Tahun 2020 .....	118
3. 23	Banyaknya Sekolah. Murid dan Guru MI Negeri dan .....	119
3. 24	Rasio Pendidikan MI Negeri Menurut Kecamatan .....	120

No	Keterangan Tabel	Hal
3. 25	Rasio-rasio Pendidikan MI Swasta Menurut Kecamatan.....	121
3. 26	Rasio-rasio Pendidikan MI Negeri dan Swasta Menurut Kecamatan di Kabupaten Brebes Akhir Tahun 2020.....	122
3. 27	Indikator Mutu Pendidikan Tingkat SLTP di Kabupaten Brebes Tahun 2020.....	123
3. 28	Data Pokok SMP di Kabupaten Brebes Tahun 2020.....	124
3. 29	Banyaknya Sekolah. Murid dan Guru SMP Negeri dan Swasta di Kabupaten Brebes Akhir Tahun 2020.....	125
3. 30	Rasio-rasio Pendidikan SMP Negeri Menurut Kecamatan.....	126
3. 31	Rasio-rasio Pendidikan SMP Swasta per Kecamatan.....	127
3. 32	Rasio-rasio Pendidikan SMP Negeri dan Swasta Menurut Kecamatan di Kabupaten Brebes Akhir Tahun 2020.....	128
3. 33	Banyaknya Sekolah. Murid dan Guru MTs Negeri dan Swasta di Kabupaten Brebes Akhir Tahun 2020.....	129
3. 34	Rasio-rasio Pendidikan MTs Negeri Per Kecamatan di Kabupaten Brebes Akhir Tahun 2020.....	130
3. 35	Rasio-rasio Pendidikan MTs Swasta Menurut Kecamatan di Kabupaten Brebes Akhir Tahun 2020.....	131
3. 36	Rasio-rasio Pendidikan MTs Negeri dan Swasta Menurut Kecamatan di Kabupaten Brebes Akhir Tahun 2020.....	132
3. 37	Banyaknya Sekolah. Murid dan Guru MA Negeri dan Swasta di Kabupaten Brebes Akhir Tahun 2020.....	133
3. 38	Rasio Pendidikan MA Negeri per Kecamatan.....	134
3. 39	Rasio Pendidikan MA Swasta Menurut Kecamatan.....	135
3. 40	Rasio Pendidikan MA Negeri dan Swasta per Kecamatan di Kabupaten Brebes Akhir Tahun 2020.....	136
3. 41	Banyaknya Anak Putus Sekolah Menurut Kecamatan dan Tingkat Pendidikan di Kabupaten Brebes.....	137
3. 42	Angka Putus Sekolah (APS) di Kabupaten Brebes Tahun 2016 - 2020 (Persen/%).....	138
3. 43	Banyaknya Perguruan Tinggi. Mahasiswa, Dosen, Prodi, dan Kelas di Kabupaten Brebes Tahun 2020.....	139
3. 44	Banyaknya Guru SD Negeri Menurut Status Kepegawaian dan Golongan di Kabupaten Brebes.....	140
3. 45	Banyaknya Guru SD Swasta Menurut Status Kepegawaian dan Golongan di Kabupaten Brebes Tahun 2020.....	141
3. 46	Banyaknya Guru SMP Negeri Menurut Status Kepegawaian dan Golongan di Kabupaten Brebes Tahun 2020.....	142

<b>No</b>	<b>Keterangan Tabel</b>	<b>Hal</b>
3. 47	Banyaknya Guru SMP Swasta Menurut Status Kepegawaian dan Golongan di Kabupaten Brebes .....	143
4. 1	Banyaknya Sarana dan Prasarana Kesehatan Menurut Kecamatan di Kabupaten Brebes Tahun 2020 .....	147
4. 2	Banyaknya Tempat Tidur Pasien Rawat Inap di Kabupaten Brebes Tahun 2020.....	148
4. 3	Banyaknya Posyandu Menurut Kecamatan di Kabupaten .....	149
4. 4	Banyaknya Tenaga Medis dan Non Medis Menurut Kecamatan di Kabupaten Brebes Tahun 2020 .....	150
4. 5	Banyaknya Kelahiran Bayi, Kematian Bayi, Ibu Melahirkan dan Kematian Ibu Melahirkan Menurut Kecamatan di Kabupaten Brebes Tahun 2020 .....	152
4. 6	Banyaknya Jamkesmas dan Jamkesda yang Disalurkan di Kabupaten Brebes Tahun 2020 .....	153
5. 1	Banyaknya Prasarana Irigasi/Pengairan di Kabupaten Brebes Tahun 2020.....	157
5. 2	Panjang Jalan Menurut Status Kondisi dan Kelas Jalan .....	158
5. 3	Panjang Jalan Poros Desa di Kabupaten Brebes .....	159
5. 4	Kondisi Jalan dan Jembatan Menurut Status, Fungsi dan Jenis Permukaan di Wilayah Kabupaten Brebes Tahun 2020 .....	160
5. 5	Banyaknya dan Panjang Jembatan di Kabupaten Brebes Tahun 2020 .....	161
5. 6	Banyaknya KK yang Memiliki Rumah. Banyaknya Rumah Tidak Layak Huni (RTLH) dan Banyaknya Rumah Layak Huni (RLH) di Kabupaten Brebes Tahun 2020 .....	162
5. 7	Luas Kawasan Permukiman Kumuh di Kabupaten Brebes Tahun 2020 .....	163
5. 8	Banyaknya Komplek Perumahan/Permukiman/Real Estate di Kabupaten Brebes Tahun 2020 .....	164
5. 9	Banyaknya Pelanggan Air Minum dari Perusahaan Umum Daerah Air Minum Tirta Baribis Kabupaten Brebes Menurut Kecamatan di Kabupaten Brebes Tahun 2020 .....	165
5. 10	Banyaknya Pelanggan. Distribusi dan Air Minum yang Terjual dari Perusahaan Daerah Air Minum Menurut Bulan di Kabupaten Brebes Tahun 2020.....	166
5. 11	Banyaknya Pelanggan Air Minum dari Perusahaan Daerah Air Minum Menurut Kategori di Kabupaten Brebes Tahun 2020 .....	167
6. 1	Banyaknya Operasi Ketertiban/Keamanan di Kabupaten Brebes Tahun 2020.....	172

<b>No</b>	<b>Keterangan Tabel</b>	<b>Hal</b>
6. 2	Banyaknya Perlindungan Masyarakat Menurut Kecamatan di Kabupaten Brebes Tahun 2020 .....	173
6. 3	Banyaknya Patroli, Pelanggaran dan Penyelesaian K3 (Ketertiban, Ketentraman dan Keindahan) di Kabupaten Brebes Tahun 2020.....	174
6. 4	Banyaknya Anggota TNI Menurut Kecamatan .....	175
6. 5	Banyaknya Anggota Polisi Menurut Kecamatan.....	176
6. 6	Banyaknya Bencana Alam yang Terjadi Menurut Kecamatan di Kabupaten Brebes Tahun 2020 .....	177
6. 7	Banyaknya Korban Bencana Alam di Kabupaten Brebes Tahun 2020 .....	179
6. 8	Banyaknya Distribusi Logistik Badan Penanggulangan Bencana Daerah Kabupaten Brebes Tahun 2020.....	180
6. 9	Banyaknya Kesatuan Aksi Masyarakat Anti Narkoba (KAMA) dan Kesatuan Aksi Pelajar Anti Narkoba (KAPA) di Kabupaten Brebes Tahun 2020.....	182
6. 10	Banyaknya Penyuluhan Tentang Narkoba Menurut .....	183
6. 11	Banyaknya Pelaksana Sidak/Razia Narkoba dan Penderita Ketergantungan Narkoba yang Direhabilitasi Menurut Kecamatan di Kabupaten Brebes Tahun 2020 .....	184
7. 1	Banyaknya Penduduk Rawan Sosial dan Sarana Panti Asuhan di Kabupaten Brebes Tahun 2020 .....	188
7. 2	Banyaknya Anggota Masyarakat Penderita Cacat dan.....	189
7. 3	Banyaknya Penyandang Masalah Kesejahteraan Sosial (PMKS) Menurut Kecamatan di Kabupaten Brebes.....	190
7. 4	Banyaknya Potensi dan Sumber Kesejahteraan (PSKS) Menurut Kecamatan di Kabupaten Brebes Tahun 2020.....	191
7. 5	Banyaknya Tindak Kriminal Menurut Jenis Perkara yang terjadi di Kabupaten Brebes Tahun 2020 .....	192
7. 6	Banyaknya Unjuk Rasa yang Terjadi Menurut Bulan.....	194
7. 7	Banyaknya Perkara dan Keputusan Pengadilan Menurut Bulan di Kabupaten Brebes Tahun 2020 .....	196
7. 8	Banyaknya Perkara dan Penyelesaian Menurut Bulan Laporan di Kabupaten Brebes Tahun 2020 .....	197
7. 9	Banyaknya Keputusan Pengadilan Menurut Jenis Kejahatan dan Lama Pidana di Kabupaten Brebes.....	198
7. 10	Banyaknya Keputusan Pengadilan Negeri Menurut .....	199
7. 11	Banyaknya Keputusan Denda, Lamanya Pidana Penjara dan Jenis Kelamin di Kabupaten Brebes Tahun 2020.....	200

<b>No</b>	<b>Keterangan Tabel</b>	<b>Hal</b>
7. 12	Banyaknya Permohonan Santunan Kematian dan Realisasi Menurut Kecamatan di Kabupaten Brebes Tahun 2020 .....	201
7. 13	Banyaknya Penerima Manfaat Beras Sejahtera (RASTA) Menurut Kecamatan di Kabupaten Brebes Tahun 2020 .....	202
7. 14	Banyaknya Penduduk Fakir Miskin di Kabupaten Brebes Tahun 2020 .....	203
7. 15	Banyaknya Penduduk Berdasarkan Agama Menurut Kecamatan di Kabupaten Brebes Tahun 2020 .....	204
7. 16	Banyaknya Tempat Peribadatan di Kabupaten Brebes Tahun 2020 .....	205
7. 17	Banyaknya Pondok Pesantren. Santri Bermukim dan Tidak Bermukim Menurut Kecamatan di Kabupaten Brebes Tahun 2020	207
7. 18	Banyaknya Jamaah Haji Menurut Kecamatan dan Jenis Kelamin di Kabupaten Brebes Tahun 2020 .....	208
7. 19	Banyaknya Pemberangkatan Jamaah Haji Menurut Kecamatan dan Jenis Kelamin di Kabupaten Brebes 2020 .....	209
7. 20	Banyaknya Kelompok Bimbingan Ibadah Haji (KBIH).....	210
7. 21	Banyaknya Nikah, Cerai dan Rujuk di Kabupaten Brebes Tahun 2020 .....	211
8. 1	Banyaknya Pencari Kerja Menurut Tingkat Pendidikan .....	214
8. 2	Banyaknya Pencari Kerja Sebagai TKI di Luar Negeri.....	215
8. 3	Banyaknya Pencari Kerja dan Lowongan Kerja di Kabupaten Brebes Tahun 2020.....	216
8. 4	Banyaknya Penempatan Kerja di Kabupaten Brebes Tahun 2020.	217
9. 1	Banyaknya Tim Penggerak PKK Menurut Kecamatan di Kabupaten Brebes Tahun 2020 .....	221
9. 2	Banyaknya Korban Kekerasan Berbasis Gender dan Anak yang Melapor Ke DP3KB Kabupaten Brebes Tahun 2020 .....	222
10. 1	Banyaknya Realisasi Produksi. Ketersediaan Kebutuhan Pangan 14 Komoditas di Kabupaten Brebes Tahun 2020 .....	225
10. 2	Banyaknya Realisasi Produksi, Ketersediaan dan Kebutuhan Pangan Komoditas Padi Menurut Bulan.....	226
10. 3	Banyaknya Realisasi Produksi, Ketersediaan dan Kebutuhan Pangan Komoditas Jagung Menurut Bulan .....	227
10. 4	Banyaknya Realisasi Produksi, Ketersediaan dan Kebutuhan Pangan Komoditas Kedelai Menurut Bulan .....	228
10. 5	Banyaknya Realisasi Produksi. Ketersediaan dan Kebutuhan Pangan Komoditas Kacang Tanah Menurut Bulan di Kabupaten Brebes Tahun 2020.....	229



<b>No</b>	<b>Keterangan Tabel</b>	<b>Hal</b>
10. 6	Banyaknya Realisasi Produksi. Ketersediaan dan Kebutuhan Pangan Komoditas Kacang Hijau Menurut Bulan di Kabupaten Brebes Tahun 2020.....	230
10. 7	Banyaknya Realisasi Produksi, Ketersediaan dan Kebutuhan Pangan Komoditas Ketela Pohon Menurut Bulan di Kabupaten Brebes Tahun 2020.....	231
10. 8	Banyaknya Realisasi Produksi Ketersediaan dan Kebutuhan Pangan Komoditas Ubi Jalar Menurut Bulan.....	232
10. 9	Banyaknya Realisasi Produksi, Ketersediaan dan Kebutuhan Pangan Komoditas Gula Menurut Bulan .....	233
10. 10	Banyaknya Realisasi Produksi, Ketersediaan dan Kebutuhan Pangan Komoditas Cabai Merah Menurut Bulan di Kabupaten Brebes Tahun 2020.....	234
10. 11	Banyaknya Realisasi Produksi, Ketersediaan dan Kebutuhan Pangan Komoditas Bawang Merah Menurut Bulan di Kabupaten Brebes Tahun 2020 .....	235
10. 12	Banyaknya Realisasi Produksi, Ketersediaan dan Kebutuhan Pangan Komoditas Daging Menurut Bulan di Kabupaten Brebes Tahun 2020.....	236
10. 13	Banyaknya Realisasi Produksi, Ketersediaan dan Kebutuhan Pangan Komoditas Telur Menurut Bulan.....	237
10. 14	Banyaknya Realisasi Produksi, Ketersediaan dan Kebutuhan Pangan Komoditas Susu Menurut Bulan.....	238
10. 15	Banyaknya Realisasi Produksi. Ketersediaan dan Kebutuhan Pangan Komoditas Ikan Menurut Bulan.....	239
11. 1	Topografi dan Penggunaan Lahan Bukan Sawah di Kabupaten Brebes Tahun 2020.....	242
11. 2	Luas Perubahan Penggunaan Tanah Pertanian ke Non Pertanian Menurut Kecamatan dan Penggunaannya .....	243
11. 3	Banyaknya Penerbitan Sertifikat Hak Atas Tanah Menurut Kecamatan di Kabupaten Brebes Tahun 2020.....	244
11. 4	Banyaknya Sertifikat yang Diterbitkan Menurut Jenis Hak.....	247
12. 1	Kondisi Lingkungan Hidup di Kabupaten Brebes	250
12. 2	Banyaknya Lahan Kritis di Kabupaten Brebes Tahun 2020	251
12. 3	Banyaknya Kasus Penecemaran Lingkungan .....	252
12. 4	Banyaknya Usaha/Kegiatan yang Memiliki Dokumen Lingkungan di Kabupaten Brebes Tahun 2020.....	253
12. 5	Banyaknya Pembangunan Fasilitas Pelestarian dan Pengendalian Lingkungan di Kabupaten Brebes.....	254

No	Keterangan Tabel	Hal
12. 6	Rata-rata Volume Sampah/Hari Menurut Kecamatan	254
12. 7	Banyaknya TPS/TPA Menurut Kecamatan.....	256
13. 1	Banyaknya Penduduk Menurut Kecamatan Jenis Kelamin dan Sex Ratio di Kabupaten Brebes Tahun 2020 .....	260
13. 2	Banyaknya Penduduk Kabupaten Brebes Menurut Kelompok Umur dan Jenis Kelamin Tahun 2020 .....	261
13. 3	Banyaknya Penduduk Wajib KTP dan Kepemilikan KTP Menurut Kecamatan di Kabupaten Brebes Tahun 2020 .....	270
13. 4	Banyaknya Kepala Keluarga dan Kepemilikan Kartu Keluarga Menurut Kecamatan di Kabupaten Brebes Tahun 2020 .....	271
13. 5	Banyaknya Penduduk Berdasarkan Tingkat Pendidikan yang ditamatkan Menurut Kecamatan di Kabupaten Brebes Tahun 2020.....	273
13. 6	Banyaknya Akta Kelahiran yang Diterbitkan Menurut Kecamatan Pada Tahun 2020.....	279
13. 7	Banyaknya Penduduk yang Tidak Memiliki Akta Kelahiran Menurut Kecamatan di Kabupaten Brebes Tahun 2018 .....	280
13. 8	Banyaknya Penduduk Berstatus Kawin yang Memiliki Akta Perkawinan dan Tidak Memiliki Akta Perkawinan Menurut Kecamatan di Kabupaten Brebes Tahun 2020 .....	281
13. 9	Banyaknya Penduduk Berstatus Cerai Hidup yang Memiliki Akta Perceraian dan Tidak Memiliki Akta Perceraian .....	282
14. 1	Banyaknya Desa/Kelurahan, Dusun, RW dan RT di Kabupaten Brebes Tahun 2020.....	285
14. 2	Klasifikasi Desa di Kabupaten Brebes Tahun 2020 .....	286
14. 3	Banyaknya Aparatur Pemerintah Desa Berdasarkan Tingkat Pendidikan di Kabupaten Brebes Tahun 2020 .....	287
14. 4	Banyaknya UED-SP Menurut Kecamatan .....	288
14. 5	Banyaknya Badan Usaha Milik Desa (BUMDes) di Kabupaten Brebes Akhir Tahun 2020 .....	289
14. 6	Alokasi Dana Desa Menurut Kecamatan di Kabupaten Brebes Tahun 2020.....	290
14. 7	Banyaknya Organisasi Masyarakat di Kabupaten Brebes Tahun 2020.....	292
14. 8	Banyaknya Lembaga Swadaya Masyarakat (LSM) di Kabupaten Brebes Tahun 2020 .....	293
15. 1	Banyaknya Akseptor KB Baru dan Alat Konstrasepsi Menurut Kecamatan di Kabupaten Brebes Tahun 2020 .....	297

<b>No</b>	<b>Keterangan Tabel</b>	<b>Hal</b>
15. 2	Pentahapan Keluarga Sejahtera Menurut Kecamatan di Kabupaten Brebes Tahun 2020 .....	299
15. 3	Banyaknya PUS dan Pencapaian Akseptor KB Menurut Kecamatan di Kabupaten Brebes Tahun 2020 .....	300
15. 4	Banyaknya PUS dan Penggunaan Alat Kontrasepsi .....	301
16. 1	Banyaknya Kendaraan Roda Empat dan Roda Dua .....	306
16. 2	Lalu Lintas Kendaraan Penumpang Menurut Bulan dan Jenisnya di Kabupaten Brebes Tahun 2020 .....	308
16. 3	Banyaknya Pendapatan Uji Kendaraan Menurut Bulan di Kabupaten Brebes Tahun 2020 .....	309
16. 4	Banyaknya Kendaraan Bermotor yang Diuji Menurut Bulan di Kabupaten Brebes Tahun 2020 .....	310
16. 5	Banyaknya Prasarana Perhubungan di Kabupaten Brebes Tahun 2020 .....	311
16. 6	Banyaknya Kecelakaan dan Korban di Jalan Menurut Kecamatan di Kabupaten Brebes Tahun 2020 .....	312
16. 7	Banyaknya Kecelakaan Lalu Lintas Menurut Kecamatan di Kabupaten Brebes Tahun 2020 .....	313
16. 8	Banyaknya Pelanggaran Lalu Lintas Menurut Bulan .....	314
16. 9	Banyaknya Buku Pemilik Kendaraan Bermotor (BPKB) .....	315
16. 10	Banyaknya Surat Tanda Nomor Kendaraan (STNK) yang dikeluarkan oleh Stalantas Polres Brebes Menurut Jenisnya Tahun 2020.....	316
16. 11	Banyaknya Surat Izin Mengemudi (SIM) yang Dikeluarkan oleh Satlantas Polres Brebes Menurut Bulan dan Jenisnya Tahun 2020.....	317
16. 12	Banyaknya Penertiban Izin Trayek Angkutan di Kabupaten Brebes Tahun 2020.....	318
17. 1	Banyaknya Sarana Komunikasi Masyarakat di.....	321
17. 2	Daftar Daerah <i>Blank Spot</i> dan <i>Blank Spot</i> Sebagian di Kabupaten Brebes Tahun 2020.....	322
17. 3	Banyaknya Media Masa / Pers di Kabupaten Brebes .....	323
17. 4	Banyaknya <i>Cyber News</i> / Portal Berita dan Radio Siaran yang Dapat di Akses di Kabupaten Brebes Tahun 2020 .....	324
17. 5	Daftar Media Cetak Lokal Komunitas dan Umum yang Beredar di Kabupaten Brebes Tahun 2020 .....	325
18. 1	Kondisi Koperasi. Pengusaha dan Penyerapan Tenaga Kerja UMKM di Kabupaten Brebes Tahun 2020.....	329

<b>No</b>	<b>Keterangan Tabel</b>	<b>Hal</b>
18. 2	Banyaknya KUD. Anggota dan Pendapatan / SHU Menurut Kecamatan di Kabupaten Brebes Tahun 2020 .....	330
18. 3	Banyaknya Koperasi Non KUD. Anggota Pendapatan/SHU Menurut Kecamatan di Kabupaten Brebes Tahun 2020 .....	331
18. 4	Penghargaan Koperasi Berestasi di Kabupaten Brebes Tahun 2020.....	332
19. 1	Banyaknya Club Olahraga dan Organisasi Kepemudaan di Kabupaten Brebes Tahun 2020 .....	335
19. 2	Banyaknya Club Olahraga Berdasarkan Jenisnya di .....	336
19. 3	Prestasi Olahraga di Kabupaten Brebes Tahun 2020.....	337
20. 1	Indeks Pembangunan Manusia (IPM) di Kabupaten Brebes Tahun 2020.....	341
20. 2	Produk Domestik Regional Bruto (PDRB) Kabupaten Brebes Tahun 2015 - 2020 Seri 2010 Atas Dasar Harga Berlaku Menurut Lapangan Usaha (Juta Rupiah) .....	342
20. 3	Produk Domestik Regional Bruto (PDRB) Kabupaten Brebes Tahun 2016 – 2020 Seri 2010 Atas Dasar Harga Konstan Menurut Lapangan Usaha (Juta Rupiah) .....	344
20. 4	Indeks Harga Konsumen (IHK) Menurut Kelompok Pengeluaran (2010=100) di Kabupaten Brebes Tahun 2020.....	346
20. 5	Laju Inflasi Menurut Kelompok Pengeluaran (2010=100) di Kabupaten Brebes Tahun 2020 .....	349
21. 1	Banyaknya Kelompok Kesenian dan Sarana Kesenian di Kabupaten Brebes Tahun 2020 .....	354
21. 2	Banyaknya Grup Kesenian yang Mendapat Pengesahan, Membuat Izin, dan Mengadakan, Pagelaran Kesenian	355
21. 3	Banyaknya Kelompok Kesenian Berdasarkan Jenisnya di Kabupaten Brebes Tahun 2020	356
22. 1	Capaian Kinerja Perpustakaan Kabupaten Brebes.....	361
22. 2	Banyaknya Anggota Perpustakaan Umum dan Keliling Menurut Kecamatan di Kabupaten Brebes Tahun 2016-2020 .....	362
22. 3	Banyaknya Koleksi Perpustakaan Umum Kabupaten Brebes Tahun 2020 .....	363
22. 4	Banyaknya Peminjam Buku Perpustakaan Menurut Bulan di Kabupaten Brebes Tahun 2016-2020 .....	364
22. 5	Banyaknya Peminjam Buku Perpustakaan Menurut Tingkat Pendidikan di Kabupaten Brebes Tahun 2020 .....	365
22. 6	Capaian Kinerja Utama Kearsipan Kabupaten Brebes Tahun 2020.....	367

<b>No</b>	<b>Keterangan Tabel</b>	<b>Hal</b>
23. 1	Banyaknya Produksi dan Nilai Produksi Hasil Tangkapan Laut Menurut Bulan di Kabupaten Brebes Tahun 2020.....	371
23. 2	Banyaknya Produksi dan Nilai Produksi Hasil Tangkapan Laut Menurut Tempat Pelelangan Ikan di Kabupaten Brebes Tahun 2020.....	372
23. 3	Luas dan Banyaknya Produksi Perikanan Tambak Menurut Kecamatan di Kabupaten Brebes Tahun 2020.....	373
23. 4	Banyaknya Produksi dan Nilai Produksi Hasil Perikanan Tambak Menurut Bulan di Kabupaten Brebes Tahun 2020.....	374
23. 5	Luas dan Banyaknya Produksi Perikanan Kolam.....	375
23. 6	Banyaknya Produksi dan Nilai Produksi Hasil Perikanan Kolam Menurut Bulan di Kabupaten Brebes Tahun 2020.....	376
23. 7	Banyaknya Produksi dan Nilai Produksi Perikanan Waduk Menurut Bulan di Kabupaten Brebes Tahun 2020.....	377
23. 8	Banyaknya Produksi dan Nilai Produksi Perikanan Waduk Menurut Kecamatan di Kabupaten Brebes Tahun 2020.....	378
23. 9	Banyaknya Produksi dan Nilai Produksi Perikanan Rumput Laut Menurut Bulan di Kabupaten Brebes Tahun 2020.....	379
23. 10	Banyaknya Produksi dan Nilai Produksi Rumput Laut Menurut Kecamatan di Kabupaten Brebe Tahun 2020.....	380
23. 11	Banyaknya Produksi dan Nilai Produksi Garam Rakyat Menurut Bulan di Kabupaten Brebes Tahun 2020.....	381
23. 12	Banyaknya Produksi dan Nilai Produksi Garam Rakyat Menurut Kecamatan di Kabupaten Brebes Tahun 2020.....	382
23. 13	Banyaknya Alat Tangkap Menurut Jenisnya di Pangkalan Pendaratan Ikan (PPI) di Kabupaten Brebes Tahun 2020.....	383
24. 1	Banyaknya Objek Wisata. Pengunjung dan Pendapatan.....	387
24. 2	Banyaknya Pengunjung dan Pendapatan di Objek Wisata Pantai Randusanga Indah Kabupaten Brebes Menurut Bulan Tahun 2020.....	388
24. 3	Banyaknya Pengunjung dan Pendapatan di Objek Wisata Kolam Renang Tirta Kencana Kabupaten Brebes Menurut Bulan Tahun 2020.....	389
24. 4	Banyaknya Pengunjung dan Pendapatan di Objek Wisata Waduk Malahayu Banjarharjo Kabupaten Brebes.....	390
24. 5	Banyaknya Pengunjung dan Pendapatan di Objek Wisata Tirta Husada Kabupaten Brebes Menurut Bulan Tahun 2020.....	391
24. 6	Banyaknya Pengunjung dan Pendapatan di Objek Wisata Cipanas Bantarkawung Menurut Bulan Tahun 2020.....	392

<b>No</b>	<b>Keterangan Tabel</b>	<b>Hal</b>
24. 7	Banyaknya Pengunjung dan Pendapatan di Objek Wisata Kaligua Paguyangan Menurut Bulan Tahun 2020.....	393
24. 8	Data Daya Tarik Wisata di Kabupaten Brebes Tahun 2020.....	394
24. 9	Banyaknya Hotel. Ketersediaan Kamar. Tenaga Kerja. dan Pengunjung Hotel di Kabupaten Brebes Tahun 2020.....	396
25. 1	Hasil Komoditas Pertanian di Kabupaten Brebes Tahun 2020.....	400
25. 2	Luas Panen, Produksi dan Rata-rata Produksi Padi Sawah.....	402
25. 3	Luas Panen, Produksi dan Rata-rata Produksi Padi Ladang.....	403
25. 4	Luas Panen, Produksi dan Rata-rata Produksi Jagung di Kabupaten Brebes Tahun 2020.....	404
25. 5	Luas Panen, Produksi dan Rata-rata Produksi Ketela.....	405
25. 6	Luas Panen, Produksi dan Rata-rata Produksi Ubi Jalar.....	406
25. 7	Luas Panen, Produksi dan Rata-rata Produksi Kacang Hijau di Kabupaten Brebes Tahun 2020.....	407
25. 8	Luas Panen, Produksi dan Rata-rata Produksi Kedelai.....	408
25. 9	Luas Panen, Produksi dan Rata-rata Produksi Kacang Tanah di Kabupaten Brebes Tahun 2020.....	409
25. 10	Luas Panen, Produksi dan Rata-rata Produksi Bawang Merah di Kabupaten Brebes Tahun 2020.....	410
25. 11	Luas Panen, Produksi dan Rata-rata Produksi Bawang Putih di Kabupaten Brebes Tahun 2020.....	411
25. 12	Luas Panen, Produksi dan Rata-rata Produksi Bawang Daun di Kabupaten Brebes Tahun 2020.....	412
25. 13	Luas Panen, Produksi dan Rata-rata Produksi Kentang.....	413
25. 14	Luas Panen, Produksi dan Rata-rata Produksi Kubis.....	414
25. 15	Luas Panen, Produksi dan Rata-rata Produksi Petsai.....	415
25. 16	Luas Panen, Produksi dan Rata-rata Produksi Wortel.....	416
25. 17	Luas Panen, Produksi dan Rata-rata Produksi Kacang Panjang di Kabupaten Brebes Tahun 2020.....	417
25. 18	Luas Panen, Produksi dan Rata-rata Produksi Cabe Besar.....	418
25. 19	Luas Panen, Produksi dan Rata-rata Produksi Cabe Rawit.....	419
25. 20	Luas Panen, Produksi dan Rata-rata Produksi Tomat.....	420
25. 21	Luas Panen, Produksi dan Rata-rata Produksi Terong.....	421
25. 22	Luas Panen, Produksi dan Rata-rata Produksi Buncis di Kabupaten Brebes Tahun 2020.....	422
25. 23	Luas Panen, Produksi dan Rata-rata Produksi Ketimun.....	423
25. 24	Luas Panen, Produksi dan Rata-rata Produksi Labu Siam.....	424
25. 25	Luas Panen, Produksi dan Rata-rata Produksi Kangkung.....	425

<b>No</b>	<b>Keterangan Tabel</b>	<b>Hal</b>
25. 26	Luas Panen, Produksi dan Rata-rata Produksi Petai .....	426
25. 27	Luas Panen, Produksi dan Rata-rata Produksi Melinjo .....	427
25. 28	Luas Panen, Produksi dan Rata-rata Produksi Alpukat .....	428
25. 29	Luas Panen, Produksi dan Rata-rata Produksi Mangga .....	429
25. 30	Luas Panen, Produksi dan Rata-rata Produksi Rambutan .....	430
25. 31	Luas Panen, Produksi dan Rata-rata Produksi Durian .....	431
25. 32	Luas Panen, Produksi dan Rata-rata Produksi Pisang .....	432
25. 33	Luas Panen, Produksi dan Rata-rata Produksi Manggis .....	433
25. 34	Luas Panen, Produksi dan Rata-rata Produksi Nangka .....	434
25. 35	Luas Panen, Produksi dan Rata-rata Produksi Sawo .....	435
25. 36	Luas Panen, Produksi dan Rata-rata Produksi Sirsak .....	436
25. 37	Luas Panen, Produksi dan Rata-rata Produksi Sukun .....	437
25. 38	Populasi Ternak di Kabupaten Brebes Tahun 2020 .....	438
25. 39	Populasi Unggas di Kabupaten Brebes Tahun 2020 .....	439
25. 40	Banyaknya Ternak yang Dipotong pada RPH Pemerintah di Kabupaten Brebes Tahun 2020 .....	440
25. 41	Banyaknya Ternak yang Dipotong di Luar RPH Pemerintah di Kabupaten Brebes Tahun 2020 .....	442
25. 42	Banyaknya Produksi Daging Ternak Besar dan Ternak Kecil di Kabupaten Brebes Tahun 2020 (Kg) .....	444
25. 43	Banyaknya Produksi Daging Ternak Unggas di Kabupaten Brebes Tahun 2020 .....	445
25. 44	Banyaknya Produksi Telur Ternak Unggas di Kabupaten Brebes Tahun 2018 .....	446
25. 45	Banyaknya Produksi Susu Menurut Kecamatan di Kabupaten Brebes Tahun 2020 .....	447
26. 1	Luas Hutan Produksi KPH Pekalongan Barat di Kabupaten .....	450
26. 2	Luas Hutan Produksi KPH Balapulang di Kabupaten Brebes Tahun 2020 .....	451
26. 3	Produksi Hasil Hutan KPH Pekalongan Barat .....	452
26. 4	Produksi Hasil Hutan KPH Balapulang di Kabupaten Brebes Tahun 2020 .....	453
26. 5	Realisasi Luas Tanaman Baru KPH Pekalongan Barat di Kabupaten Brebes Tahun 2020 .....	454
26. 6	Realisasi Luas Tanaman Perhutani KPH Balapulang di Kabupaten Brebes Tahun 2020 .....	455
27. 1	Banyaknya Stasiun Pengangkutan dan Pengisian Bulk Elpiji (SPPBE) Menurut Kecamatan di Kabupaten Brebes .....	458
27. 2	Banyaknya Agen LPG Tabung 3 Kg Menurut Kecamatan .....	459



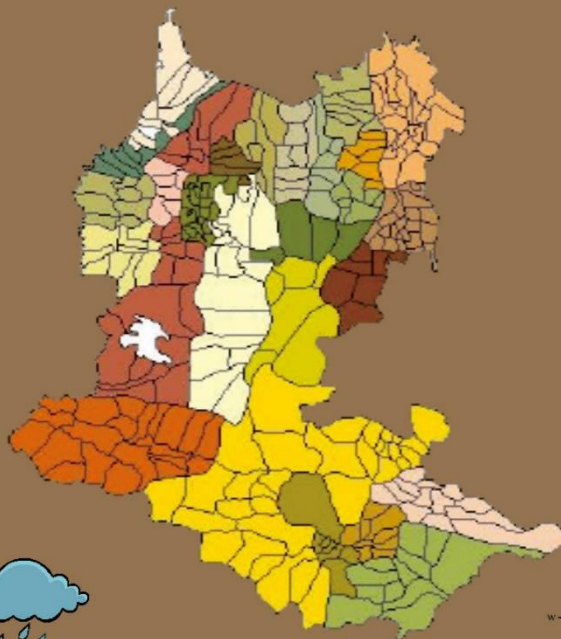
<b>No</b>	<b>Keterangan Tabel</b>	<b>Hal</b>
27. 3	Banyaknya Perusahaan Retester LPG Tabung 3 Kg.....	460
28. 1	Banyaknya Perijinan yang di Keluarkan Kabupaten Brebes Tahun 2020 Berdasarkan Jenisnya .....	463
28. 2	Banyaknya Pasar. Kios dan Pedagang Menurut Kecamatan.....	464
29. 1	Banyaknya Industri Kecil, Menengah dan Besar .....	467
29. 2	Nilai Investasi Kecil, Menengah dan Besar .....	468
29. 3	Banyaknya Kelompok Industri Kecil Formal Cabang .....	469
29. 4	Banyaknya Kelompok Industri Kecil Non Formal Cabang Industri Agro di Kabupaten Brebes Tahun 2020 .....	472

# KONDISI GEOGRAFIS

BAB  
1

## KABUPATEN BREBES

Kabupaten Brebes terletak diantara  $6^{\circ}44'56,5''$  -  $7^{\circ}20'51,48''$  Lintang Selatan dan  $108^{\circ} 41'37,7''$  -  $109^{\circ} 11'28,92''$  Bujur Timu, berbatasan langsung dengan wilayah Provinsi Jawa Barat. Luas Kabupaten Brebes menurut pendataan citra satelit Dinas Pertanian dengan Kementerian Pertanian tahun 2015 adalah 1.769,62 km



Banyaknya curah hujan dan hari hujan di Kabupaten Brebes tahun 2020 55.237 mm dengan banyaknya hari hujan 2.880 hh.

Wilayah Kecamatan terluas adalah Kecamatan Bantarkawung yakni 208,18

## URAIAN

### 1.1 Letak Geografis

Secara geografis Kabupaten Brebes terletak diantara  $6^{\circ}44'56,5''$  -  $7^{\circ}20'51,48''$  Lintang Selatan dan  $108^{\circ} 41'37,7''$  -  $109^{\circ} 11'28,92''$  Bujur Timur. Luas Kabupaten Brebes menurut pendataan citra satelit Dinas Pertanian dengan Kementerian Pertanian tahun 2015 adalah 1.769,62 km<sup>2</sup> dan merupakan wilayah terluas setelah Kabupaten Cilacap yang terdiri dari 17 kecamatan dan 292 desa dan 5 Kelurahan. Adapun batasan-batasan Kabupaten Brebes sebagai berikut :

- **Sebelah Utara**  
Laut Jawa
- **Sebelah Timur**  
Kota dan Kabupaten Tegal
- **Sebelah Selatan**  
Kabupaten Banyumas dan Cilacap
- **Sebelah Barat**  
Kabupaten Cirebon dan Kuningan di Provinsi Jawa Barat

### 1.2 Curah Hujan

Data curah hujan dapat digunakan untuk menghitung ketersediaan air yang ada di sungai atau di lahan. Berdasarkan data yang diperoleh dari Dinas Pengairan, Sumber Daya Air dan Tata Ruang Kabupaten Brebes, Banyaknya curah hujan dan hari hujan menurut Kecamatan di Kabupaten Brebes Tahun 2020 berturut-turut sebesar 55.236 mm dan 2.880 hh. Curah hujan tertinggi dan hari hujan tertinggi ada di Kecamatan Paguyangan, berturut-turut sebesar 5.381 mm dan 217 hh. Banyaknya curah hujan dan hari hujan menurut bulan di Kabupaten Brebes Tahun 2020 berturut – turut sebesar 3.276 mm dan 256 hh. Curah hujan tertinggi dan hari hujan tertinggi terjadi di Bulan Februari berturut – turut sebesar 15.242 mm dan 663 hh, yang berarti pada tahun 2020 banyaknya curah hujan maupun hari hujan di tahun 2020 mengalami penurunan dibandingkan tahun-tahun sebelumnya.

**Tabel 1. 1 Luas Wilayah, Ketinggian dari Permukaan Air Laut dan Jarak ke Ibu kota Kabupaten Menurut Kecamatan di Kabupaten Brebes Tahun 2020**

	<b>Kecamatan</b>	<b>Luas Daerah (Km<sup>2</sup>)</b>	<b>Ketinggian dari Permukaan Air Laut (m)</b>	<b>Jarak ke Ibukota Kabupaten (Km)</b>
	<b>(1)</b>	<b>(2)</b>	<b>(3)</b>	<b>(4)</b>
01.	SALEM	167.21	500	111
02.	BANTARKAWUNG	208.18	161	91
03.	BUMIAYU	82.09	162	77
04.	PAGUYANGAN	108.17	342	84
05.	SIRAMPOG	74.19	875	89
06.	TONJONG	86.55	175	70
07.	LARANGAN	160.25	23	29
08.	KETANGGUNGAN	153.41	17	24
09.	BANJARHARJO	161.75	22	32
10.	LOSARI	91.79	5	26
11.	TANJUNG	72.09	3	21
12.	KERSANA	26.97	11	26
13.	BULAKAMBA	120.36	3	10
14.	WANASARI	75.34	1	4
15.	SONGGOM	52.34	5	24
16.	JATIBARANG	36.39	5	11
17.	BREBES	92.23	3	-
	<b>Jumlah 2020</b>	<b>1 769.62</b>	<b>-</b>	<b>-</b>

Sumber: Badan Pusat Statistik Kabupaten Brebes

\*Keterangan: Data Luas Daerah diperoleh dari pendataan citra satelit Dinas Pertanian dengan Kementerian Pertanian 2015

**Tabel 1.2 Nama Sungai dan Waduk di Kabupaten Brebes Tahun 2020**

<b>Nama Sungai/ Waduk</b>	<b>Lokasi (Kecamatan)</b>
<b>(1)</b>	<b>(2)</b>
<b>Sungai</b>	
1. Sungai Kaligangsa	Brebes
2. Sungai Pemali	Bumiayu, Bantarkawung, Larangan, Jatibarang, Songgom dan Brebes.
3. Sungai Balaikambang	Wanasari
4. Sungai Luwungmalang	Wanasari
5. Sungai Bangsri	Bulakamba
6. Sungai Pakijangan	Bulakamba
7. Sungai Kluwut	Bulakamba
8. Sungai Babakan	Tanjung
9. Sungai Buntiris	Ketanggungan
10. Sungai Kebuyutan	Tanjung
11. Sungai Sinung	Tanjung
12. Sungai Tanjung	Tanjung
13. Sungai Bancang	Losari
14. Sungai Cisanggarung	Losari
15. Sungai Cikeruh	Bumiayu
16. Sungai Erang	Bumiayu
17. Sungai Pedes	Tonjong
18. Sungai Cigelagah	Bantarkawung dan Tonjong
19. Sungai Cigunung	Salem dan Bantarkawung
20. Sungai Cilakar	Bantarkawung
21. Sungai Ciraja	Bantarkawung
22. Sungai Rambatan	Larangan
<b>Waduk/Bendungan</b>	
1. Waduk Malahayu	Banjarharjo (Luas 925 Hektar)
2. Waduk Penjalin	Paguyangan (Luas 125 Hektar)

Sumber: Badan Pusat Statistik Kabupaten Brebes

**Tabel 1. 3 Banyaknya Curah Hujan dan Hari Hujan Menurut Kecamatan di Kabupaten Brebes Tahun 2020**

Kecamatan	2016		2017		2018	
	mm	hh	mm	hh	mm	hh
(1)	(2)	(3)	(4)	(5)	(6)	(7)
01.SALEM	-	-	-	-	-	-
02.BANTARKAWUNG	3 940	191	3 065	154	2 403	139
03.BUMIAYU	3 729	274	2 591	203	2 320	169
04.PAGUYANGAN	11 104	498	8 207	374	7 214	271
05.SIRAMPOG	-	-	-	-	-	-
06.TONJONG	3 565	159	1 972	95	1 670	88
07.LARANGAN	4 794	295	5 087	258	3 835	185
08.KETANGGUNGAN	15 879	767	13 164	574	12 362	486
09.BANJARHARJO	6 325	372	9 475	512	8 667	420
10.LOSARI	12 109	695	6 185	315	4 671	257
11.TANJUNG	1 950	151	1 747	135	1 339	92
12.KERSANA	8 238	474	8 529	385	6 571	289
13.BULAKAMBA	3 269	217	5 635	282	5 648	258
14.WANASARI	6 447	392	6 069	295	4 133	206
15.SONGGOM	5 637	457	5 306	317	4 645	259
16.JATIBARANG	2 357	169	2 936	144	2 040	99
17.BREBES	2 480	145	2 344	112	1 587	90
<b>Jumlah</b>	<b>91 823</b>	<b>5 256</b>	<b>82 312</b>	<b>4 155</b>	<b>69 105</b>	<b>3 308</b>

Sumber : Dinas Pengelolaan Sumber Daya Air dan Penataan Ruang Kab.Brebes

**Tabel 1.3 Lanjutan...**

Kecamatan	2019		2020	
	mm	hh	mm	hh
(1)	(2)	(3)	(4)	(5)
01.SALEM	1 909	115	3 894	191
02.BANTARKAWUNG	1 996	119	3 071	174
03.BUMIAYU	1 848	157	3 488	221
04.PAGUYANGAN	4 888	215	5 381	217
05.SIRAMPOG	23 106	172	3 640	230
06.TONJONG	1 750	80	2 789	172
07.LARANGAN	3 682	154	3 260	152
08.KETANGGUNGAN	10 847	1 313	3 605	156
09.BANJARHARJO	8 203	408	3 010	181
10.LOSARI	5 147	237	2 891	134
11.TANJUNG	1 281	84	2 788	149
12.KERSANA	4 076	219	1 588	160
13.BULAKAMBA	5 190	233	3 487	153
14.WANASARI	3 288	175	2 856	128
15.SONGGOM	5 297	346	3 139	177
16.JATIBARANG	1 909	93	3 469	150
17.BREBES	1 404	68	2 881	135
<b>Jumlah</b>	<b>85 821</b>	<b>4 188</b>	<b>55 237</b>	<b>2 880</b>

Sumber : Dinas Pengelolaan Sumber Daya Air dan Penataan Ruang Kab.Brebek



**Tabel 1. 4** Banyaknya Curah Hujan dan Hari Hujan Menurut Bulan di Kabupaten Brebes Tahun 2020

Kecamatan	2016		2017		2018	
	mm	hh	mm	hh	mm	hh
(1)	(2)	(3)	(4)	(5)	(6)	(7)
01 JANUARI	17 817	8 850	19 896	776	8 267	414
02 FEBRUARI	26 606	12 526	12 616	477	23 354	756
03 MARET	18 086	9 204	11 617	610	10 901	545
04 APRIL	17 969	9 308	7 418	484	7 481	452
05 MEI	19 530	9 233	3 730	226	4 082	257
06 JUNI	17 300	8 283	4 050	239	1 822	113
07 JULI	16 173	7 868	1 599	114	-	-
08 AGUSTUS	14 568	7 626	44	10	-	-
09 SEPTEMBER	20 479	9 951	1 489	134	272	51
10 OKTOBER	19 638	10 506	3 023	1 408	638	61
11 NOVEMBER	22 410	12 323	5 111	4 521	4 420	299
12 DESEMBER	22 970	11 816	4 737	3 669	10 036	502
<b>Jumlah</b>	<b>233 546</b>	<b>117 494</b>	<b>75 330</b>	<b>12 668</b>	<b>71 273</b>	<b>3 450</b>

Sumber : Dinas Pengelolaan Sumber Daya Air dan Penataan Ruang Kab Brebes

**Tabel 1. 4 Lanjutan...**

Kecamatan	2019		2020	
	mm	hh	mm	hh
(1)	(2)	(3)	(4)	(5)
01 JANUARI	316	24	467	25
02 FEBRUARI	426	28	504	29
03 MARET	323	30	491	30
04 APRIL	301	23	340	25
05 MEI	87	17	176	20
06 JUNI	1	2	91	14
07 JULI	1	5	50	9
08 AGUSTUS	-	-	23	7
09 SEPTEMBER	-	-	66	13
10 OKTOBER	9	5	172	25
11 NOVEMBER	62	16	266	28
12 DESEMBER	291	29	630	31
<b>Jumlah</b>	<b>1 817</b>	<b>179</b>	<b>3 276</b>	<b>256</b>

Sumber : Dinas Pengelolaan Sumber Daya Air dan Penataan Ruang Kab Brebes

# PEMERINTAHAN

BAB  
2

## PEMERINTAHAN

Kabupaten Brebes merupakan salah satu Kabupaten di Jawa Tengah. Dipimpin oleh seorang Bupati wanita bernama Hj.Idza Priyanti, SE, MH dan Wakil Bupati Narjo, SH., MH.

### Banyaknya PNS dan CPNS di Kabupaten Brebes Tahun 2020

4.714



4.321



## URAIAN

### 2.1 Kepala Daerah Kabupaten Brebes

Kabupaten Brebes merupakan salah satu Kabupaten yang terletak di Provinsi Jawa Tengah Pada tahun 2017 Kabupaten Brebes di pimpin oleh Bupati Hj Idza Priyanti, SE, MH dan Wakil Bupati Narjo, S H , M H dengan masa jabatan 2017-2022

### 2.2 Dewan Perwakilan Rakyat Daerah (DPRD) Kabupaten Brebes

#### 2.2.1 Jumlah Anggota DPRD Kabupaten Brebes

Pada periode 2019-2024 jumlah anggota DPRD Kabupaten Brebes sebanyak 50 orang yang terdiri dari 7 fraksi diantaranya yaitu :

- 13 orang Fraksi PDIP
- 10 orang Fraksi PKB
- 7 orang Fraksi Partai Golkar
- 4 orang Fraksi PKS
- 6 orang Fraksi Partai Gerindra
- 6 orang Fraksi PAN-DEMOKRAT
- 4 orang Fraksi PPP

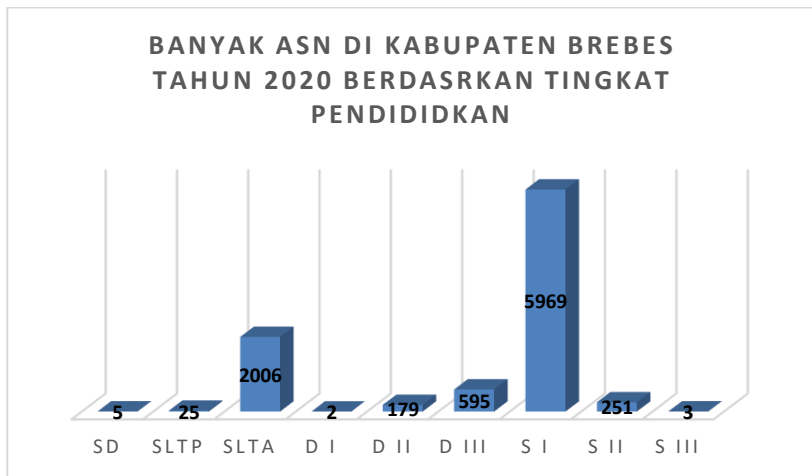
### 2.3 Instansi Pemerintah Kabupaten Brebes

Pada Pelaksanaannya pemerintahan Kabupaten Brebes dilaksanakan oleh 66 SKPD yang terdiri dari sekretariat DPRD, Inspektorat, Dinas, Badan, Kantor, Satpol PP, Kecamatan, Kelurahan, serta lembaga lain yang dibentuk dengan Perda Lama Selain itu, pada tahun 2020 terdapat 15 UPTD dan BLUD di Pemerintah Kabupaten Brebes dimana jumlah tersebut mengalami kenaikan dibandingkan tahun 2019 Sedangkan untuk banyaknya Instansi Vertikal pada tahun 2020 masih sama dengan tahun sebelum-sebelum-sebelumnya yaitu sebanyak 13 instansi yang terdiri dari Polres, Kodim, Pengadilan Negeri, Kejaksaan Negeri, Pengadilan Agama, Sekretariat KPU, BPS, BPN, Kantor Kementerian Agama, UPPD dan Sub DenPom

Seluruh SKPD di Kabupaten Brebes mendapatkan penilaian setiap tahunnya Berdasarkan data yang diperoleh dari Bagian Organisasi Setda Kabupaten Brebes Pada tahun 2020 hasil rata-rata survey Indeks Kepuasan Masyarakat (IKM) sebesar 81,65 dari skala 100 Hal tersebut menunjukkan bahwa kinerja pelayanan SKPD di Kabupaten Brebes pada tahun 2018 dapat dikatakan baik dan mengalami peningkatan setiap tahunnya Nilai Survey IKM tertinggi diperoleh Kantor kecamatan Banjarharjo dengan nilai IKM 90,7

## 2.4 Pegawai Negeri Sipil (PNS)

Pada tahun 2020 jumlah PNS dan CPNS di Kabupaten Brebes sebanyak 9 035 yang terdiri dari 4 714 laki-laki dan 4 321 Perempuan Yang berarti jumlah PNS dan CPNS tahun 2020 kembali mengalami penurunan, hal ini disebabkan banyaknya PNS yang purna tugas Adapun banyaknya PNS menurut pendidikan disajikan pada gambar dibawah ini :



**Gambar 2. 1** Banyaknya PNS dan CPNS Berdasarkan Tingkat Pendidikan di Kabupaten Brebes Tahun 2020

## **2.5 Pengawasan Kinerja Aparatur Pemerintah Kabupaten Brebes**

Berdasarkan data dari Inspektorat pada tahun 2020 banyaknya temuan menurut obyek pemeriksa/entitas/ SKPD di Kabupaten Brebes yang sudah ditindaklanjuti sebanyak 97 temuan dan yang belum di tindaklanjuti sebanyak 147 temuan. Banyaknya temuan yang belum ditindak lanjuti di tahun 2020 mengalami penurunan dibanding tahun 2019 dikarenakan pada tahun 2020 terjadi pandemi covid-19 yang menyebabkan pembatasan kegiatan.

**Tabel 2. 1 Daftar Nama Anggota DPRD Periode 2019-2024 Menurut Alat Kelengkapan di Kabupaten Brebes Tahun 2020**

<b>Jabatan</b>	<b>Nama</b>
<b>(1)</b>	<b>(2)</b>
<b>I PIMPINAN DPRD</b>	
- Ketua	MOKHAMMAD TAUFIQ, S.Sn
- Wakil Ketua	- H. ZUBAD FAHILATAH, S.E - H. TEGUH WAHID TURMUDI, S.H - WURJA, S.E
<b>II BADAN MUSYAWARAH</b>	
- Ketua	MOKHAMMAD TAUFIQ, S.Sn
- Wakil Ketua	- H. ZUBAD FAHILATAH, S.E - H. TEGUH WAHID TURMUDI, S.H - WURJA, S.E
- Sekretaris (Bukan Anggota)	KOMAR, S.E
- Anggota	- WARASKAH YANTI, SH ,MM - DR. H. ILLIA AMIN, M M.Pd - DIDI TUSWANDI, A.Md - WANURI, S.Pd.I - MASHADI - INDAH ELI PURWATI - H. HARYANTO - MOCH IQBAL TANJUNG, S.Sos,M.A - SITI FARIJAH, S.Ag - H. IMAM ROYANI - ZUBAIDAH, S.Ag,M.H - PAMOR WICAKSONO, S.H - MURNAENI - H. MUHAEMIN - TOBIDIN, S.H,M.H - Hj. OPY ROPIYAH, S.H,M.Kn - H. JONI WALUYO, SH - KHOLIDIN - ARIF ROYANI, S.E,S.Pd - H. MOH. ZAMRONI, SE - KH. NURIDIN

Sumber : Sekertariat DPRD Kab Brebes

Tabel 2. 1 Lanjutan...

<b>III KOMISI</b>	
<b>KOMISI 1 : BIDANG HUKUM DAN PEMERINTAHAN</b>	
- Ketua	SUKIRSO
- Wakil Ketua	MOCH IQBAL TANJUNG, S.Sos,MA
- Sekretaris	RAWUH GUNAWAN, SH
- Anggota	- CAHRUDIN - DIDI TUSWANDI, A.Md - NASIRUL UMAM, ST,MH - ZUBAIDAH, S.Ag,MH - MURNAENI - MOH. NIZWAR ALFIANSYHRIN, SM - ARIF ROYANI, SE,S.Pd - KH. NURIDIN
<b>KOMISI 2 : BIDANG EKONOMI DAN KEUANGAN</b>	
- Ketua	NASIKUN HMS, SH
- Wakil Ketua	SUDONO, SH
- Sekretaris	ZAKI SAFRUDIN PRIHATIN
- Anggota	- Hj. TRI MURDININGSIH, SH, M.Psi, Psikolog - MASHADI - MUSTHOLAH, SH,MM - SITI FARIJAH Z A, S.Ag - M. KHAJIRIN, S.Pd.I - H. NUR ENDRO - Hj. OPY ROPIYAH, SH,M.Kn - H. WARSUDI, S.Pd.I - H. IMAM SAIRI, S.Pd.I
<b>KOMISI 3 : BIDANG PEMBANGUNAN</b>	
- Ketua	ACHMAD MAFRUKHI, SE
- Wakil Ketua	H. MUHAEMIN
- Sekretaris	Hj. KHARIROH, M.Pd
- Anggota	- WARASKAH YANTI, SH ,MM - DR. H. ILLIA AMIN, M M.Pd - H. WAIDIN, ST, MM - H. HARYANTO - BENNY PURNOMO, SE - TOBIDIN, SH,MH - KHOLIDIN - H. ACHMAD KHUMAIDI

Sumber : Sekertariat DPRD Kab Brebes



**Tabel 2.1 Lanjutan...**

---

**KOMISI 4 : BIDANG KESEJATERAHAN RAKYAT**

---

- Ketua	MUHAIMIN SADIRUN, SH,MH
- Wakil Ketua	H. MOH ZAMRONI, SE
- Sekretaris	HERI FITRIANSYAH, ST,M.Si
- Anggota	- H. MOH RIZKI UBAIDILLAH, S.Psi - INDAH ELI PURWATI - WANURI, S.Pd.I - H. GHOFAR MUGHNI, SP,M.Si - H. AHMAD ZAMRONI, S.Ag - H. IMAM ROYANI - PAMOR WICAKSONO, SH - H. JONI WALUYO, SH - WAMADIAHRJO SUSANTO, ST

---

**IV BADAN PEMBENTUKAN PERATURAN DAERAH**

---

- Ketua	H. WARSUDI, S.Pd.I
- Wakil Ketua	NASIRUL UMAM, ST,MH
- Sekretaris (Bukan Anggota)	KOMAR, SE
- Anggota	- H. MOH. RIZKI UBAIDILLAH, S.Psi - NASIKUN HMS, SH - WARASKAH YANTI, SH,MM - H. WAIDIN, ST MM - SUDONO, SH - ZUBAIDAH, S.Ag,MH - RAWUH GUNAWAN, SH - Hj. OPY ROPIYAH, SH,M.Kn - TOBIDIN, SH,MH - H. MOH ZAMRONI, SE

---

**V BADAN ANGGARAN**

---

- Ketua	MOKHAMMAD TAUFIQ, S.Sn
- Wakil Ketua	H. ZUBAD FAHILATAH, SE H. TEGUH WAHID TURMUDI, SH WURJA, SE
- Sekretaris (Bukan Anggota)	KOMAR, SE
- Anggota	- H. MOH. RIZKI UBAIDILLAH, S.Psi - SUKIRSO - NASKUN HMS, SH - Hj. KHARIROH, M.Pd - Hj. TRI MURDININGSIH, S.Psi,M.Psi,Psikolog - H. GHOFAR MUGHNI, SP,M.Si - NASIRUL UMAM, ST,MH - H. AHMAD ZAMRONI, S.Ag

---

Sumber : Sekertariat DPRD Kab Brebes

**Tabel 2. 1 Lanjutan...**

---

**V BADAN ANGGARAN**

---

- |           |   |
|-----------|---|
| - Anggota | - MUSTHOLAH, SH,MM<br>- M. KHAJIRIN, S.Pd.I<br>- ACHMAD MAFRUKHI, SE<br>- BENNY PURNOMO, SE<br>- H. NUR ENDRO<br>- MUHAIMIN SADIRUN, SH,MH<br>- ZAKI SAFRUDIN PRIHATIN<br>- HERI FITRIANSYAH, S.T,M.Si<br>- MOH. NIZWAR ALFIANSYHRIN, SM,<br>- H. WARSUDI, S.Pd.I<br>- WAMADIHARJO SUSANTO, ST<br>- H. ACHMAD KHUMAIDI<br>- H. IMAM SAIRI, S.Pd.I |
|-----------|---|
- 

**VI BADAN KEHORMATAN**

---

- |                              |   |
|------------------------------|---|
| - Ketua                      | H. IMAM SAIRI, S.Pd.I                             |
| - Wakil Ketua                | H. IMAM ROYANI                                    |
| - Sekretaris (Bukan Anggota) | Hj. TRI MURDININGSIH, S.Psi,M.Psi,Psikolog        |
| - Anggota                    | - H. KHAJIRIN, S.Pd.I<br>- ZAKI SAFRUDIN PRIHATIN |
- 

Sumber : Sekertariat DPRD Kab Brebes

**Tabel 2. 2 Banyaknya Anggota DPRD Periode 2019-2024 Menurut Jenis Kelamin dan Tingkat Pendidikan di Kabupaten Brebes Tahun 2020**

PARTAI	SD		SLTP		SLTA		D3		S1		S2	
	L	P	L	P	L	P	L	P	L	P	L	P
(1)	(2)	(3)	(4)	(5)	(6)	(7)	(8)	(9)	(10)	(11)	(12)	(13)
1 PDIP					3	1	1		3		2	3
2 PKB					2				2	1	5	
3 GOLKAR									6	1		
4 PKS					1				3			
5 PAN-DEMOKRAT					1				4	1		
6 GERINDRA					2				2	1	1	
7 PPP					2				2			
<b>JUMLAH</b>					<b>11</b>	<b>1</b>	<b>1</b>		<b>21</b>	<b>4</b>	<b>8</b>	<b>3</b>

Catatan : L : Laki – laki  
P : Perempuan

Sumber : Sekretariat DPRD Kabupaten Brebes

**Tabel 2. 3 Daftar Nama DPRD Periode 2019-2024 Menurut Kedudukan dalam Fraksi di Kabupaten Brebes Tahun 2020**

<b>Jabatan</b>	<b>Nama</b>
<b>A FRAKSI PARTAI DEMOKRASI INDONESIA PERJUANGAN (FPDI - P)</b>	
Ketua merangkap Anggota	H. MOH. RIZKI UBAIDILLAH, S.Psi.
Sekretaris merangkap Anggota	NASIKUN HMS, S.H.
Bendahara merangkap Anggota	WARASKAH YANTI, S.H,M.M.
Anggota	MOKHAMMAD TAUFIQ, S.Sn.
Anggota	SUKIRSO
Anggota	DR. H. ILLIA AMIN, M.M.Pd.
Anggota	CAHRUDIN
Anggota	DIDI TUSWANDI, A.Md.
Anggota	WANURI, S.Pd.I.
Anggota	MASHADI
Anggota	Hj. TRI MURDININGSIH, S.H, M.Psi, Psikolog
Anggota	INDAH ELI PURWATI
Anggota	Hj. KHARIROH, M.Pd.
<b>B FRAKSI KEBANGKITAN BANGSA (FKB)</b>	
Penasehat merangkap Anggota	H. ZUBAD FAHILATAH, S.E.
Ketua merangkap Anggota	NASIRUL UMAM, S.T,M.H.
Wakil Ketua merangkap Anggota	H. GHOFAR MUGHNI, S.P,M.Si.
Sekerataris merangkap Anggota	H. HARYANTO
Wakil Sekretaris merangkap Anggota	MOCH. IQBAL TANJUNG, S.Sos,M.A.
Bendahara merangkap Anggota	H. WAIDIN, S.T, M.M. (P. HANURA)
Anggota	SITI FARIJAH Z.A, S.Ag.
Anggota	H. AHMAD ZAMRONI, S.Ag.
Anggota	MUSTHOLAH, S.H,M.M.
Anggota	H. IMAM ROYANI
<b>C FRAKSI PARTAI GOLKAR</b>	
Penasehat merangkap Anggota	H. TEGUH WAHID TURMUDI, S,H.
Ketua merangkap Anggota	M. KHAJIRIN, S.Pd.I.
Wakil Ketua merangkap Anggota	ZUBAIDAH, S.Ag,M.H.
Sekretaris merangkap Anggota	BENNY PURNOMO, S.E.
Bendahara merangkap Anggota	ACHMAD MAFRUKHI, S.E.
Anggota	PAMOR WICAKSONO, S.H.
Anggota	SUDONO, S.H.

Sumber : Sekretariat DPRD Kabupaten Brebes

**Tabel 2. 3 Lanjutan...**

<b>D FRAKSI PARTAI Keadilan Sosial (FPKS)</b>	
Ketua	H. WARSUDI, S.Pd.I.
Wakil Ketua	WAMADIAHRJO SUSANTO, S.T.
Sekretaris	H. WARSUDI, S.Pd.I.
Anggota	ARIF ROYANI, S.E,S.Pd.
<b>E FRAKSI PARTAI GERAKAN INDONESIA RAYA ( FP GERINDRA)</b>	
Ketua merangkap Anggota	H. NUR ENDRO
Sekretaris merangkap Anggota	MUHAIMIN SADIRUN, S.H,M.H.
Bendahara merangkap Anggota	MURNAENI
anggota	WURJA, S.E.
anggota	H. MUHAEMIN
anggota	RAWUH GUNAWAN, S.H.
<b>F FRAKSI PAN - DEMOKRAT</b>	
Ketua merangkap Anggota	ZAKI SAFRUDIN PRIHATIN (PAN)
Wakil Ketua merangkap Anggota	TOBIDIN, S.H,M.H. (PAN)
Sekretaris merangkap Anggota	HERI FITRIANSYAH, S.T,M.Si. (P. DEMOKRAT)
Bendahara merangkap Anggota	Hj. OPY ROPIYAH, S.H,M.Kn. (P. DEMOKRAT)
Anggota	H. JONI WALUYO, S.H. (PAN)
Anggota	MOH. NIZWAR ALFIANSYHRIN, S.M. (P. DEMOKRAT)
<b>G FRAKSI PARTAI PERSATUAN PEMBANGUNAN (F PPP)</b>	
Ketua	H. ACHMAD KHUMAIDI
Wakil Ketua	H. IMAM SAIRI, S.Pd.I.
Sekretaris	H. MOH. ZAMRONI, S.E.
Anggota	KH. NURIDIN

Sumber : Sekertariat DPRD Kab Brebes

**Tabel 2. 4 Banyaknya Anggota DPRD Menurut Komisi dan Jenis Kelamin di Kabupaten Brebes Tahun 2020**

<b>Komisi</b>	<b>Anggota</b>		
	<b>Laki-Laki</b>	<b>Perempuan</b>	<b>Jumlah</b>
<b>(1)</b>	<b>(2)</b>	<b>(3)</b>	<b>(4)</b>
A HUKUM DAN PEMERINTAHAN	9	2	11
B PEREKONOMIAN DAN KEUANGAN	9	3	12
C PEMBANGUNAN	9	2	11
D KESEJAHTERAAN RAKYAT	11	1	12
E PIMPINAN DPRD	4		4
<b>JUMLAH</b>	<b>42</b>	<b>8</b>	<b>50</b>

Sumber : Sekertariat DPRD Kab Brebes

**Tabel 2. 5 Banyaknya Kunjungan Kerja Dewan Perwakilan Rakyat Daerah (DPRD) periode 2019-2024 di Kabupaten Brebes Tahun 2020**

BULAN	Banyaknya Kunjungan Kerja					
	Komisi I	Komisi II	Komisi III	Komisi IV	Gabungan	Pimpinan
(1)	(2)	(3)	(4)	(5)	(6)	(7)
01 Januari	5	5	5	5	-	-
02 Februari	5	5	5	5	-	-
03 Maret	9	9	9	9	-	-
04 April	23	23	23	23	-	-
05 Mei	6	6	6	6	-	-
06 Juni	0	0	0	0	-	-
07 Juli	4	4	4	4	-	-
08 Agustus	12	12	12	12	-	-
09 September	5	5	5	5	-	-
10 Oktober	13	13	13	13	-	1
11 November	8	8	8	8	-	-
12 Desember	8	8	8	8	-	-
<b>JUMLAH 2020</b>	<b>98</b>	<b>98</b>	<b>98</b>	<b>98</b>	-	<b>1</b>
2019	9	9	9	10	-	30
2018	25	19	21	24	-	144
2017	16	15	17	17	-	40
2016	30	20	26	25	-	35

Sumber : Sekretariat DPRD Kabupaten Brebes

Tabel 2. 5 Lanjutan...

BULAN	Banyaknya Kunjungan Kerja						Jml
	Ban-mus	Bapem-perda	Bang-gar	BK	Pimpinan/ Gabungan Pimp	Lain-nya	
(1)	(8)	(9)	(10)	(11)	(12)	(13)	(14)
01 Januari	5	1	1	1	7	-	35
02 Februari	1	-	-	-	8	-	29
03 Maret	7	-	-	-	2	-	45
04 April	1	-	-	-	-	-	93
05 Mei	3	-	-	-	-	-	27
06 Juni	0	-	-	-	-	-	0
07 Juli	5	-	1	-	-	-	22
08 Agustus	-	-	-	-	-	-	48
09 September	-	-	-	-	-	-	21
10 Oktober	-	1	-	1	-	-	54
11 November	-	-	-	-	-	-	32
12 Desember	-	-	-	-	-	-	32
<b>JUMLAH 2020</b>	<b>22</b>	<b>2</b>	<b>2</b>	<b>2</b>	<b>17</b>	<b>-</b>	<b>438</b>
2019	7	-	3	-	8	-	95
2018	9	6	9	5	2	38	302
2017	1	1	1	2	3	39	152
2016	4	4	2	5	1	9	161

Sumber : Sekretariat DPRD Kabupaten Brebes



**Tabel 2. 6 Banyaknya Rapat dan Sidang Dewan Perwakilan Rakyat Daerah (DPRD) Kabupaten Brebes Dirinci Menurut Bulan Tahun 2020**

<b>BULAN</b>	<b>Rapat Komisi</b>				<b>Gabungan Komisi</b>
	<b>I</b>	<b>II</b>	<b>III</b>	<b>IV</b>	
<b>(1)</b>	<b>(2)</b>	<b>(3)</b>	<b>(4)</b>	<b>(5)</b>	<b>(6)</b>
01 Januari					
02 Februari	1	1	1	1	
03 Maret	3	3	3	3	
04 April	2	2	2	2	
05 Mei	1	1	1	1	
06 Juni					
07 Juli	8	8	8	8	
08 Agustus	5	5	5	5	
09 September	9	9	9	9	
10 Oktober	1	1	1	1	
11 November	3	3	3	3	
12 Desember					
<b>JUMLAH</b>	<b>33</b>	<b>33</b>	<b>33</b>	<b>33</b>	

Sumber : Sekertariat DPRD Kabupaten Brebes

Tabel 2. 6 Lanjutan...

BULAN	Rapat/Sidang							Jml
	Pari-purna	Ban-mus	Bapem-perda	Bang-gar	BK	PimpInan/ Konsultasi Pimpinan	Lain-nya	
(1)	(7)	(8)	(9)	(10)	(11)	(12)	(13)	(14)
01 Januari	2	2	2	2	1	3	5	17
02 Februari	1	1	-	-	1	1	-	8
03 Maret	-	2	-	-	-	2	12	28
04 April	-	-	-	3	-	-	1	12
05 Mei	-	1	-	-	-	-	-	5
06 Juni	-	-	-	-	-	-	-	0
07 Juli	1	1	-	3	-	1	-	38
08 Agustus	3	1	-	4	-	1	-	29
09 September	1	1	4	1	-	4	5	52
10 Oktober	-	1	-	-	-	2	1	8
11 November	1	1	1	1	-	4	4	24
12 Desember	-	1	-	-	-	1	-	2
<b>JUMLAH</b>	<b>9</b>	<b>12</b>	<b>7</b>	<b>14</b>	<b>2</b>	<b>19</b>	<b>28</b>	<b>223</b>

Sumber : Sekertariat DPRD Kabupaten Brebes

**Tabel 2. 7            Banyaknya SKPD Pemerintah Kabupaten Brebes  
Tahun 2020**

<b>No</b>	<b>SKPD</b>	<b>Jumlah</b>
<b>(1)</b>	<b>(2)</b>	<b>(3)</b>
1	Asisten	3
2	Bagian pada Sekretariat Daerah	10
3	Sekretariat DPRD	1
4	Inspektorat	1
5	Dinas	20
6	Badan	3
7	Satpol PP	1
8	Kecamatan	17
9	Kelurahan	5
10	Lembaga Lain yang dibentuk dengan Perda : (Perda Lama)	
	- Kantor Kesatuan Bangsa dan Politik	1
	- Sekretariat BNK	1
	- BPBD	1
	- RSUD	2
	<b>Jumlah 2020</b>	<b>66</b>
	2018	66
	2017	66
	2016	66

Sumber : Bagian Organisasi Setda Kabupaten Brebes

**Tabel 2. 8            Banyaknya UPTD dan BLUD Pemerintah  
di Kabupaten Brebes Tahun 2020**

<b>No</b>	<b>Jenis UPTD</b>	<b>Jumlah</b>
<b>(1)</b>	<b>(2)</b>	<b>(3)</b>
1	UPTD Pendidikan	-
2	UPTD Pengairan	3
3	UPTD PU dan Tata Ruang	5
4	UPT BKBPP	-
5	BLUD Kesehatan	
	a RSUD	2
	b Puskesmas	5
6	UPT BPBD	-
	<b>Jumlah 2020</b>	<b>15</b>
	2019	13
	2018	15
	2017	49
	2016	51

Sumber : Bagian Organisasi Setda Kabupaten Brebes

**Tabel 2. 9            Banyaknya Instansi Vertikal di Kabupaten Brebes  
Tahun 2020**

<b>No</b>	<b>Instansi Vertikal</b>	<b>Jumlah</b>
<b>(1)</b>	<b>(2)</b>	<b>(3)</b>
1	Polres	1
2	Kodim	1
3	Pengadilan Negeri	1
4	Kejaksaan Negeri	1
5	Pengadilan Agama	1
6	Sekretariat Komisi Pemilihan Umum (KPU)	1
7	Badan Pusat Statistik (BPS)	1
8	Badan Pertanahan Nasional (BPN)	1
9	Kantor Kementerian Agama	1
10	Unit Pelayanan Pendapatan dan Pemberdayaan Aset Daerah (UP3AD)	3
11	Sub DenPom	1
<b>Jumlah 2020</b>		<b>13</b>
2019		13
2018		13
2017		11
2016		11

Sumber : Bagian Organisasi Setda Kabupaten Brebes

**Tabel 2. 10 Hasil Survey Indeks Kepuasan Masyarakat (IKM) Terhadap SKPD Pemerintah Kabupaten Brebes Tahun 2020**

NO	SKPD	NILAI		
		2018	2019	2020
(1)	(2)	(3)	(4)	(5)
1	<b>Sekretariat Daerah</b>			
	Bagian Tata Pemerintahan	77.026	83.13	82.69
	Bagian Pemerintahan Desa	74.648	79.61	88.14
	Bagian Kesejahteraan Rakyat	82.1	83.86	84.82
	Bagian Penanggulangan Kemiskinan	75.64	79.92	89.59
	Bagian Perekonomian	76.67	78.28	82.14
	Bagian Pembangunan	76.82	78.46	78.4
	Bagian Layanan Pengadaan	65.79	81.18	80.07
	Bagian Umum	79.6	80.27	82.34
	Bagian Hukum	76.72	77.04	79.44
	Bagian Organisasi Perangkat Daerah	78.89	78.82	77.38
2	<b>Sekretariat DPRD</b>	77.026	83.13	82.69
3	<b>Inspektorat</b>	79.39	79.44	82.34
4	<b>Dinas Daerah</b>			
	Dinas Pendidikan, Pemuda dan Olahraga	84.48	87.27	88.58
	Dinas Kesehatan	76.97	82.27	86.69
	Dinas Pekerjaan Umum	77.58	80.84	80.69
	Dinas Pengelolaan Sumber Daya Air dan Penata Ruang	80.842	80.63	74.66
	Dinas Perumahan dan Kawasan Permukiman	78.3	81.62	81.59
	Dinas Sosial	79.98	85.2	85.22
	Satuan Polisi Pamong Praja	78	78.67	80.8
	Dinas Pemberdayaan Masyarakat dan Desa	77.7	82.56	77.7
	Dinas Pemberdayaan Perempuan, Perlindungan Anak, Pengendalian Penduduk dan Keluarga Berencana	78.65	80.43	77.05
	Dinas Lingkungan Hidup dan Pengelolaan Sampah			
	Dinas Kependudukan dan Cakil	86.91	83.88	77.21
	Dinas Perhubungan	73.37	79.1	79.12
	Dinas Komunikasi, Informatika dan Statistik	82.23	81.07	80.58
	Dinas Koperasi, Usaha Mikro dan Perdagangan	74.65	79.87	80.37
	Dinas Perindustrian dan Tenaga Kerja	79.73	79.91	83.63
	Dinas Penanaman Modal & Perizinan Terpadu Satu Pintu	87.09	76.73	81.59
	Dinas Kebudayaan dan Pariwisata	72.65	82.37	81.72
	Dinas Arsip dan Perpustakaan	76.62	75.68	80.62
	Dinas Perikanan	80.34	78.31	80.03
	Dinas Pertanian dan Ketahanan Pangan	79.94	78.68	83.02
	Dinas Peternakan dan Kesehatan Hewan	79.23	80.47	80.03

Sumber : Bagian Organisasi Setda Kabupaten Brebes

**Tabel 2. 10 Lanjutan...**

NO	SKPD	NILAI		
		2017	2018	2020
(1)	(2)	(3)	(4)	(5)
5	<b>Badan Daerah</b>			
	Badan Kepegawaian dan Pengembangan SDM Daerah	79.75	85.08	83.55
	Badan Perencanaan Pembangunan, Penelitian dan Pengembangan Daerah	75.63	78.67	82.19
	Badan Pengelolaan Pendapatan, Keuangan dan Aset Daerah	72.3	78.89	82.14
6	<b>Lembaga Teknis Daerah dan Lembaga Lain (Perda Lama)</b>			
	Kantor Kesbangpol	80.6	85.49	80.58
	RSUD Brebes	67.64	76.66	78.51
	RSUD Bumiayu	78.95	76.97	80.77
	BPBD	78.95	83.56	83.61
7	<b>Kantor Camat</b>			
	Kecamatan Brebes	80	85.33	82.48
	Kecamatan Wanasari	78.003	81.81	76.78
	Kecamatan Bulakamba	78.033	80.63	80.82
	Kecamatan Jatibarang	80.8	78.73	79.5
	Kecamatan Songgom	71.07	76.63	78.27
	Kecamatan Tanjung	72.5	79.2	82.5
	Kecamatan Losari	90.02	85.53	84.25
	Kecamatan Larangan	78.68	79.27	81.32
	Kecamatan Ketanggungan	83.01	81.15	81.21
	Kecamatan Kersana	85	85.05	85.25
	Kecamatan Banjarharjo	75.92	79.26	90.7
	Kecamatan Tonjong	78.44	82.03	85.25
	Kecamatan Bumiayu	78.59	82.89	85.64
	Kecamatan Sirampog	79.34	78.74	77.69
	Kecamatan Paguyangan	70.33	76.64	76.38
	Kecamatan Bantarkawung	94.004	82.23	82.57
	Kecamatan Salem	76.65	77.3	79.49

Sumber : Bagian Organisasi Setda Kabupaten Brebes

**Tabel 2. 11 Banyaknya PNS Pemerintahan Kabupaten Brebes Berdasarkan Jenis Kelamin Tahun 2020**

<b>NO</b>	<b>JENIS KELAMIN</b>	<b>2016</b>	<b>2017</b>	<b>2018</b>	<b>2019</b>	<b>2020</b>
<b>(1)</b>	<b>(2)</b>	<b>(3)</b>	<b>(4)</b>	<b>(5)</b>	<b>(6)</b>	<b>(7)</b>
1	Laki-laki	6 900	5 996	5 556	5 183	4 714
2	Perempuan	5 004	4 774	4 537	4 564	4 321
<b>JUMLAH</b>		<b>11 904</b>	<b>10 770</b>	<b>10 093</b>	<b>9 747</b>	<b>9 035</b>



**Tabel 2. 12      Banyaknya PNS Pemerintahan Kabupaten Brebes  
Menurut Golongan Tahun 2020**

<b>NO</b>	<b>GOLONGAN</b>	<b>JUMLAH</b>	<b>NO</b>	<b>GOLONGAN</b>	<b>JUMLAH</b>
1	<b>Gol IV :</b>		3	<b>Gol II :</b>	
	IV / E	1		II / D	362
	IV / D	6		II / C	723
	IV / C	54		II / B	276
	IV / B	1 610		II / A	64
	IV / A	1 355			
2	<b>Gol III :</b>		4	<b>Gol I :</b>	
	III / D	1 037		I / D	70
	III / C	1 203		I / C	19
	III / B	1 401		I / B	11
	III / A	843		I / A	
				<b>Jumlah 2020</b>	<b>9 035</b>
				2019	9 747
				2018	10 093
				2017	10 770
				2016	11 904

Sumber : BKPSDMD Kabupaten Brebes

**Tabel 2. 13 Banyaknya PNS Berdasarkan Golongan dan Honorer/PTT Menurut Dinas/Jawatan Di Kabupaten Brebes Tahun 2020**

No	Nama SKPD	Golongan				Jumlah	PTT/	Jml
		I	II	III	IV	PNS	Honorer	
(1)	(2)	(3)	(4)	(5)	(6)	(7)	(8)	(9)
1	Sekretariat Daerah	-	-	-	7	7	-	7
2	Sekretariat DPRD	2	9	29	5	45	2	47
3	Inspektorat	-	6	29	10	45	-	45
4	Dinas Pendidikan, Pemuda dan Olah Raga (Dindikpora)	1	30	27	8	66	1	67
5	Dinas Kesehatan (Dinkes)	2	15	64	12	93	-	93
6	Dinas Pekerjaan Umum (DPU)	3	18	23	5	49	3	52
7	Dinas Pengelolaan Sumber Daya Air dan Penataan Ruang (DPSDAPR)	-	8	34	3	45	2	47
8	Dinas Perumahan Rakyat dan Kawasan Permukiman (Dinperwaskim)	2	3	20	3	28	1	29
9	Dinas Sosial (Dinsos)	1	6	13	1	21	-	21
10	Dinas Pemberdayaan Masyarakat dan Desa (Dinpermades)	-	5	24	3	32	-	32
11	Dinas Pemberdayaan Perempuan, Perlindungan Anak, Pengendalian Penduduk dan Keluarga Berencana (DP3KB)	-	3	16	7	26	-	26
12	Dinas Lingkungan Hidup dan Pengelolaan Sampah (DLHPS)	23	65	18	3	109	19	128
13	Dinas Kependudukan dan Pencatatan Sipil (Dindukpil)	-	4	22	7	33	-	33
14	Dinas Perhubungan (Dinhub)	4	18	29	3	54	1	55
15	Dinas Komunikasi, Informatika dan Statistik (Dinkominfotik)	-	14	24	3	41	-	41
16	Dinas Koperasi, Usaha Mikro dan Perdagangan (Dinkopumdag)	11	90	36	5	142	1	143
17	Dinas Perindustrian dan Tenaga Kerja (Dinperinaker)	-	5	22	4	31	3	34
18	Dinas Penanaman Modal dan Pelayanan Terpadu Satu Pintu (DPMPTSP)	-	5	16	6	27	-	27
19	Dinas Kebudayaan dan Pariwisata (Dinbudpar)	1	16	23	4	44	-	44
20	Dinas Arsip dan Perpustakaan (Dinarpus)	1	3	11	4	19	-	19
21	Dinas Perikanan (Dinkan)	-	3	15	3	21	-	21
22	Dinas Pertanian dan Ketahanan Pangan (DPKP)	-	16	60	18	94	1	95
23	Dinas Peternakan dan Kesehatan Hewan (DPKH)	-	5	24	4	33	-	33

Sumber : BKPSDMD Kabupaten Brebes

**Tabel 2. 13 Lanjutan...**

No	Nama SKPD	Golongan				Jumlah	PTT/	Jml
		I	II	III	IV	PNS	Honoror	
(1)	(2)	(3)	(4)	(5)	(6)	(7)	(8)	(9)
24	Satpol PP	3	18	19	3	43	-	43
25	Badan Kepegawaian dan Pengembangan Sumber Daya Manusia Daerah (BKPSDMD)	-	12	31	5	48	-	48
26	Badan Perencanaan Pembangunan, Penelitian dan Pengembangan Daerah (Baperlitbangda)	1	7	24	7	39	3	42
27	Badan Pengelolaan Pendapatan, Keuangan Dan Aset Daerah (BPPKAD)	-	11	53	6	70	7	77
28	Badan Penanggulangan Bencana Daerah	-	3	15	3	21	-	21
29	Kantor Kesbangpol	-	5	7	2	14	2	16
30	Rumah Sakit Umum Daerah Brebes	5	55	225	74	359	-	359
31	Rumah Sakit Umum Daerah Bumiayu	-	17	45	6	68	-	68
32	Sekretariat Badan Narkotika Kab Brebes	-	3	4	2	9	-	9
33	Kantor Camat Brebes	-	6	11	2	19	-	19
34	Kantor Camat Jatibarang	1	9	11	2	23	-	23
35	Kantor Camat Wanasari	-	6	9	2	17	-	17
36	Kantor Camat Tanjung	1	4	12	1	18	-	18
37	Kantor Camat Bulakamba	-	6	9	3	18	-	18
38	Kantor Camat Losari	-	7	6	3	16	-	16
39	Kantor Camat Banjarharjo	-	4	13	4	21	-	21
40	Kantor Camat Larangan	-	6	12	1	19	-	19
41	Kantor Camat Ketanggungan	-	9	9	2	20	-	20
42	Kantor Camat Kersana	1	4	11	2	18	-	18
43	Kantor Camat Bumiayu	-	9	13	2	24	-	24
44	Kantor Camat Tonjong	-	9	10	3	22	1	23
45	Kantor Camat Bantarkawung	-	6	13	3	22	-	22

Sumber : BKPSDMD Kabupaten Brebes

**Tabel 2. 13 Lanjutan...**

No	Nama SKPD	Golongan				Jumlah PNS	PTT/ Honorer	Jml
		I	II	III	IV			
(1)	(2)	(3)	(4)	(5)	(6)	(7)	(8)	(9)
46	Kantor Camat Sirampog	1	5	8	1	15	-	15
47	Kantor Camat Paguyangan		5	12	2	19	-	19
48	Kantor Camat Salem	3	12	12	2	29	2	31
49	Kantor Camat Songgom	1	4	10	2	17	-	17
50	Bagian Tata Pemerintahan	-	1	9	1	11	-	11
51	Bagian Penanggulangan Kemiskinan	-	1	6	1	8	-	8
52	Bagian Pemerintahan Desa	-	2	5	1	8	-	8
53	Bagian Kesra	-	3	9	1	13	-	13
54	Bagian Perekonomian	-	2	4	1	7	-	7
55	Bagian Pembangunan	-	2	6	1	9	-	9
56	Bagian Layanan Pengadaan	-	1	10	1	12	-	12
57	Bagian Organisasi	-	-	6	1	7	-	7
58	Bagian Umum	3	15	23	1	42	3	45
59	Bagian Hukum	-	1	5	1	7	-	7
60	UPT DINAS PENGELOLAAN SUMBER DAYA AIR DAN PENATAAN RUANG	1	74	19	-	94	-	94
61	UPT DINAS PENDIDIKAN	24	271	2 483	2 624	5 402	-	5 402
62	UPT DINAS PEKERJAAN UMUM	1	29	17	-	47	-	47
63	UPT DINAS PEMBERDAYAAN PEREMPUAN, PERLINDUNGAN ANAK, PENGENDALIAN PENDUDUK DAN KEUARGA BERENCANA (DP3KB)	-	-	-	-	0	-	0
64	UPT DINAS KESEHATAN BALAI PENGOBATAN PARU	-	-	-	-	0	-	0

Sumber : BKPSDMD Kabupaten Brebes

**Tabel 2. 13 Lanjutan...**

No	Nama SKPD	Golongan				Jumlah PNS	PTT/ Honorer	Jml
		I	II	III	IV			
(1)	(2)	(3)	(4)	(5)	(6)	(7)	(8)	(9)
65	UPT DINAS KESEHATAN LABKESDA	-	-	-	-	0	-	0
66	UPT DINAS KESEHATAN PUSKESMAS BREBES	1	106	178	22	307	-	307
67	UPT DINAS KESEHATAN PUSKESMAS TANJUNG	1	86	154	40	281	-	281
68	UPT DINAS KESEHATAN PUSKESMAS BANJARHARJO	1	113	166	31	311	-	311
69	UPT DINAS KESEHATAN PUSKESMAS BUMIAYU	-	69	100	18	187	-	187
70	UPT DINAS KESEHATAN PUSKESMAS PAGUYANGAN	-	49	87	8	144	-	144
71	UPT BPBD PEMADAM KEBAKARAN KEC PAGUYANGAN	-	-	-	-	0	-	0
72	UPT BPBD PEMADAM KEBAKARAN KEC BREBES	-	-	-	-	0	-	0
73	SEKRETARIAT KORPRI	-	-	-	-	0	-	0
74	KELURAHAN BREBES	-	3	4	-	7	-	7
75	KELURAHAN PASARBATANG	-	1	3	-	4	-	4
76	KELURAHAN GANDASULI	-	2	4	-	6	-	6
77	KELURAHAN LIMBANGAN KULON	-	3	2	-	5	-	5
78	KELURAHAN LIMBANGAN WETAN	-	1	2	-	3	-	3
<b>JUMLAH</b>		<b>100</b>	<b>1 424</b>	<b>4 485</b>	<b>3 026</b>	<b>9 035</b>	<b>52</b>	<b>9 087</b>

Sumber : BKPSDMD Kabupaten Brebes

**Tabel 2. 14 Banyaknya Pejabat Struktural Eselon IV s/d I Menurut SKPD di Kabupaten Brebes Tahun 2020**

No	SKPD	Eselon				Jumlah
		IV	III	II	I	
(1)	(2)	(3)	(4)	(5)	(6)	(7)
1	Sekretariat Daerah			7	-	7
2	Sekretariat DPRD	10	4	1	-	15
3	Inspektorat	3	4		-	7
4	Dinas Pendidikan, Pemuda dan Olah Raga (Dindikpora)	10	4	1	-	15
5	Dinas Kesehatan (Dinkes)	12	5	1	-	18
6	Dinas Pekerjaan Umum (DPU)	8	4	1	-	13
7	Dinas Pengelolaan Sumber Daya Air dan Penataan Ruang (DPSDAPR)	8	4	1	-	13
8	Dinas Perumahan Rakyat dan Kawasan Permukiman (Dinperwaskim)	8	3	1	-	12
9	Dinas Sosial (Dinsos)	5	3		-	8
10	Dinas Pemberdayaan Masyarakat dan Desa (Dinpermades)	10	4	1	-	15
11	Dinas Pemberdayaan Perempuan, Perlindungan Anak, Pengendalian Penduduk dan Keluarga Berencana (DP3KB)	6	4	1	-	11
12	Dinas Lingkungan Hidup dan Pengelolaan Sampah (DLHPS)	10	3	1	-	14
13	Dinas Kependudukan dan Pencatatan Sipil (Dindukpil)	7	5	1	-	13
14	Dinas Perhubungan (Dinhub)	7	4	1	-	12
15	Dinas Komunikasi, Informatika dan Statistik (Dinkominfotik)	6	3	1	-	10
16	Dinas Koperasi, Usaha Mikro dan Perdagangan (Dinkopumdag)	8	4	1	-	13
17	Dinas Perindustrian dan Tenaga Kerja (Dinperinaker)	8	4		-	12
18	Dinas Penanaman Modal dan Pelayanan Terpadu Satu Pintu (DPMPTSP)	12	5	1	-	18
19	Dinas Kebudayaan dan Pariwisata (Dinbudpar)	5	3	1	-	9
20	Dinas Arsip dan Perpustakaan (Dinarpus)	7	3	1	-	11
21	Dinas Perikanan (Dinkan)	7	4		-	11
22	Dinas Pertanian dan Ketahanan Pangan (DPKP)	12	5	1	-	18
23	Dinas Peternakan dan Kesehatan Hewan (DPKH)	6	4	1	-	11

Sumber : BKPSDMD Kabupaten Brebes

**Tabel 2. 14 Lanjutan...**

No	SKPD	Eselon				Jumlah
		IV	III	II	I	
(1)	(2)	(3)	(4)	(5)	(6)	(7)
24	Satpol PP	7	3	1	-	11
25	Badan Kepegawaian dan Pengembangan Sumber Daya Manusia Daerah (BKPSDMD)	11	4	1	-	16
26	Badan Perencanaan Pembangunan, Penelitian dan Pengembangan Daerah (Baperlitbangda)	10	5	1	-	16
27	Badan Pengelolaan Pendapatan, Keuangan Dan Aset Daerah (BPPKAD)	15	7	1	-	23
28	Badan Penanggulangan Bencana Daerah	8	4	1	-	13
29	Kantor Kesbangpol	2	1		-	3
30	Rumah Sakit Umum Daerah Brebes	14	6	1	-	21
31	Rumah Sakit Umum Daerah Bumiayu	2			-	2
32	Sekretariat Badan Narkotika Kab Brebes	1	2	-	-	3
33	Kantor Camat Brebes	6	2	-	-	8
34	Kantor Camat Jatibarang	4	2	-	-	6
35	Kantor Camat Wanasari	5	2	-	-	7
36	Kantor Camat Tanjung	3	2	-	-	5
37	Kantor Camat Bulakamba	5	2	-	-	7
38	Kantor Camat Losari	3	2	-	-	5
39	Kantor Camat Banjarharjo	5	2	-	-	7
40	Kantor Camat Larangan	5	1	-	-	6
41	Kantor Camat Ketanggungan	4	2	-	-	6
42	Kantor Camat Kersana	4	2	-	-	6
43	Kantor Camat Bumiayu	4	2	-	-	6
44	Kantor Camat Tonjong	6	2	-	-	8
45	Kantor Camat Bantarkawung	5	2	-	-	7
46	Kantor Camat Sirampog	6	1	-	-	7
47	Kantor Camat Paguyangan	5	1	-	-	6
48	Kantor Camat Salem	6	1	-	-	7

Sumber : BKPSDMD Kabupaten Brebes

**Tabel 2. 14 Lanjutan...**

No	SKPD	Eselon				Jumlah
		IV	III	II	I	
(1)	(2)	(3)	(4)	(5)	(6)	(7)
49	Kantor Camat Songgom	5	2	-	-	7
50	Bagian Tata Pemerintahan	3	1	-	-	4
51	Bagian Penanggulangan Kemiskinan	2	1	-	-	3
52	Bagian Pemerintahan Desa	2	1	-	-	3
53	Bagian Kesra	3	1	-	-	4
54	Bagian Perekonomian	2	1	-	-	3
55	Bagian Pembangunan	3	1	-	-	4
56	Bagian Layanan Pengadaan	3	1	-	-	4
57	Bagian Organisasi	3	1	-	-	4
58	Bagian Umum	3	1	-	-	4
59	Bagian Hukum	3	1	-	-	4
60	UPT DINAS PENGELOLAAN SUMBER DAYA AIR DAN PENATAAN RUANG	2	-	-	-	2
61	UPT DINAS PENDIDIKAN	-	-	-	-	-
62	UPT DINAS PEKERJAAN UMUM	9	-	-	-	9
63	UPT DINAS PEMBERDAYAAN PEREMPUAN, PERLINDUNGAN ANAK, PENGENDALIAN PENDUDUK DAN KEUARGA BERENCANA (DP3KB)	-	-	-	-	0
64	UPT DINAS KESEHATAN BALAI PENGOBATAN PARU	0	-	-	-	0
65	UPT DINAS KESEHATAN LABKESDA	-	-	-	-	0
66	UPT DINAS KESEHATAN PUSKESMAS BREBES	1	-	-	-	1
67	UPT DINAS KESEHATAN PUSKESMAS TANJUNG	1	-	-	-	1
68	UPT DINAS KESEHATAN PUSKESMAS BANJARHARJO	1	-	-	-	1
69	UPT DINAS KESEHATAN PUSKESMAS BUMIAYU	1	-	-	-	1
70	UPT DINAS KESEHATAN PUSKESMAS PAGUYANGAN	1	-	-	-	1
71	UPT BPBD PEMADAM KEBAKARAN KEC PAGUYANGAN	-	-	-	-	0
72	UPT BPBD PEMADAM KEBAKARAN KEC BREBES	-	-	-	-	0

Sumber : BKPSDMD Kabupaten Brebes



**Tabel 2. 14 Lanjutan...**

<b>No</b>	<b>SKPD</b>	<b>Eselon</b>				<b>Jumlah</b>
		<b>IV</b>	<b>III</b>	<b>II</b>	<b>I</b>	
<b>(1)</b>	<b>(2)</b>	<b>(3)</b>	<b>(4)</b>	<b>(5)</b>	<b>(6)</b>	<b>(7)</b>
75	KELURAHAN PASARBATANG	3	-	-	-	3
76	KELURAHAN GANDASULI	3	-	-	-	3
77	KELURAHAN LIMBANGAN KULON	2	-	-	-	2
78	KELURAHAN LIMBANGAN WETAN	2	-	-	-	2
75	KELURAHAN PASARBATANG	3	-	-	-	3
JUMLAH		382	158	31	-	571

Sumber : BKPSDMD Kabupaten Brebes

**Tabel 2. 15 Banyaknya PNS Kabupaten Brebes Menurut Tingkat Pendidikan dan Jenis Kelamin Tahun 2020**

<b>NO</b>	<b>TINGKAT PENDIDIKAN</b>	<b>JUMLAH</b>	<b>LAKI-LAKI</b>	<b>PEREMPUAN</b>
<b>(1)</b>	<b>(2)</b>	<b>(3)</b>	<b>(4)</b>	<b>(5)</b>
<b>1</b>	<b>Sekolah Dasar</b>	5	5	-
<b>2</b>	<b>SLTP</b>	25	25	-
<b>3</b>	<b>SLTA</b>	2 006	1 345	661
<b>4</b>	<b>DIPLOMA I</b>	2	-	2
<b>5</b>	<b>DIPLOMA II</b>	179	88	91
<b>6</b>	<b>DIPLOMA III</b>	595	112	483
<b>7</b>	<b>STRATA I ( Sarjana )</b>	5 969	2 957	3 012
<b>8</b>	<b>STRATA II ( Master dan Spesialis )</b>	251	179	72
<b>9</b>	<b>STRATA III ( Doktor )</b>	3	3	-
	<b>Jumlah 2020</b>	<b>9 035</b>	<b>4 714</b>	<b>4 321</b>
	2019	9 747	5 183	4 564
	2018	10 093	5 556	4 537
	2017	10 770	5 996	4 774
	2016	11 904	6 900	5 004

Sumber : BKPSDMD Kabupaten Brebes

**Tabel 2. 16 Banyaknya PNS Pemerintah Kabupaten Brebes Menurut SKPD dan Tingkat Pendidikan Tahun 2020**

No	Nama SKPD	Tingkat Pendidikan				
		SD	SMP	SMA	D1	D2
(1)	(2)	(3)	(4)	(5)	(6)	(7)
1	Sekretariat Daerah	-	-	-	-	-
2	Sekretariat DPRD	-	-	15	-	-
3	Inspektorat	-	-	12	-	-
4	Dinas Pendidikan, Pemuda dan Olah Raga (Dindikpora)	-	1	41	-	-
5	Dinas Kesehatan (Dinkes)	-	-	25	-	-
6	Dinas Pekerjaan Umum (DPU)	-	-	23	-	-
7	Dinas Pengelolaan Sumber Daya Air dan Penataan Ruang (DPSDAPR)	-	-	16	-	-
8	Dinas Perumahan Rakyat dan Kawasan Permukiman (Dinperwaskim)	-	-	10	-	-
9	Dinas Sosial (Dinsos)	-	-	9	-	-
10	Dinas Pemberdayaan Masyarakat dan Desa (Dinpermades)	-	-	8	-	-
11	Dinas Pemberdayaan Perempuan, Perlindungan Anak, Pengendalian Penduduk dan Keluarga Berencana (DP3KB)	-	-	8	-	-
12	Dinas Lingkungan Hidup dan Pengelolaan Sampah (DLHPS)	-	-	91	-	-
13	Dinas Kependudukan dan Pencatatan Sipil (Dindikpil)	-	-	7	-	-
14	Dinas Perhubungan (Dinhub)	1	-	21	-	3
15	Dinas Komunikasi, Informatika dan Statistik (Dinkominfo)	-	-	18	-	-
16	Dinas Koperasi, Usaha Mikro dan Perdagangan (Dinkopumdag)	-	-	108	-	-
17	Dinas Perindustrian dan Tenaga Kerja (Dinperinaker)	-	-	9	-	-
18	Dinas Penanaman Modal dan Pelayanan Terpadu Satu Pintu (DPMPTSP)	-	-	5	-	-
19	Dinas Kebudayaan dan Pariwisata (Dinbudpar)	-	-	30	-	-
20	Dinas Arsip dan Perpustakaan (Dinarpus)	-	-	4	-	-
21	Dinas Perikanan (Dinkan)	-	-	3	-	-
22	Dinas Pertanian dan Ketahanan Pangan (DPKP)	-	-	12	-	-
23	Dinas Peternakan dan Kesehatan Hewan (DPKH)	-	-	7	-	1
24	Satpol PP	-	-	23	-	-
25	Badan Kepegawaian dan Pengembangan Sumber Daya Manusia Daerah (BKPSDMD)	-	-	13	-	-

Sumber : BKPSDMD Kabupaten Brebes

**Tabel 2. 16 Lanjutan...**

No	Nama SKPD	Tingkat Pendidikan				
		SD	SMP	SMA	D1	D2
(1)	(2)	(3)	(4)	(5)	(6)	(7)
26	Badan Perencanaan Pembangunan, Penelitian dan Pengembangan Daerah (Baperlitbangda)	-	-	11	-	-
27	Badan Pengelolaan Pendapatan, Keuangan Dan Aset Daerah (BPPKAD)	-	-	15	-	-
28	Badan Penanggulangan Bencana Daerah	-	-	5	-	-
29	Kantor Kesbangpol	-	-	8	-	-
30	Rumah Sakit Umum Daerah Brebes	-	-	73	-	-
31	Rumah Sakit Umum Daerah Bumiayu	-	-	11	-	-
32	Sekretariat Badan Narkotika Kab Brebes	-	-	2	-	-
33	Kantor Camat Brebes	-	-	8	-	-
34	Kantor Camat Jatibarang	-	-	14	-	-
35	Kantor Camat Wanasari	-	-	9	-	-
36	Kantor Camat Tanjung	-	-	8	-	-
37	Kantor Camat Bulakamba	-	-	9	-	-
38	Kantor Camat Losari	-	-	10	-	-
39	Kantor Camat Banjarharjo	-	-	9	-	-
40	Kantor Camat Larangan	-	-	10	-	-
41	Kantor Camat Ketanggungan	-	-	12	-	-
42	Kantor Camat Kersana	-	-	8	-	-
43	Kantor Camat Bumiayu	-	-	13	-	-
44	Kantor Camat Tonjong	-	-	12	-	-
45	Kantor Camat Bantarkawung	-	-	10	-	-
46	Kantor Camat Sirampog	-	-	6	-	-
47	Kantor Camat Paguyangan	-	-	8	-	-
48	Kantor Camat Salem	-	-	19	-	-
49	Kantor Camat Songgom	-	-	7	-	-
50	Bagian Tata Pemerintahan	-	-	3	-	-
51	Bagian Penanggulangan Kemiskinan	-	-	4	-	-
52	Bagian Pemerintahan Desa	-	-	2	-	-
53	Bagian Kesra	-	-	8	-	-
54	Bagian Perekonomian	-	-	3	-	-
55	Bagian Pembangunan	-	-	3	-	-
56	Bagian Layanan Pengadaan	-	-	1	-	-
57	Bagian Organisasi	-	-	-	-	-
58	Bagian Umum	-	-	23	-	-
59	Bagian Hukum	-	-	1	-	-
60	UPT DINAS PENGELOLAAN SUMBER DAYA AIR DAN PENATAAN RUANG	-	-	81	-	-

Sumber : BKPSDMD Kabupaten Brebes

**Tabel 2. 16 Lanjutan...**

No	Nama SKPD	Tingkat Pendidikan				
		SD	SMP	SMA	D1	D2
(1)	(2)	(3)	(4)	(5)	(6)	(7)
61	UPT DINAS PENDIDIKAN	4	21	579	1	151
62	UPT DINAS PEKERJAAN UMUM	-	-	32	-	-
63	UPT DINAS PEMBERDAYAAN PEREMPUAN, PERLINDUNGAN ANAK, PENGENDALIAN PENDUDUK DAN KEUARGA BERENCANA (DP3KB)	-	-	-	-	-
64	UPT DINAS KESEHATAN BALAI PENGOBATAN PARU	-	-	-	-	-
65	UPT DINAS KESEHATAN LABKESDA	-	-	-	-	-
66	UPT DINAS KESEHATAN PUSKESMAS BREBES	-	-	61	-	-
67	UPT DINAS KESEHATAN PUSKESMAS TANJUNG	-	1	40	-	-
68	UPT DINAS KESEHATAN PUSKESMAS BANJARHARJO	-	-	57	-	-
69	UPT DINAS KESEHATAN PUSKESMAS BUMIAYU	-	-	42	-	-
70	UPT DINAS KESEHATAN PUSKESMAS PAGUYANGAN	-	-	27	-	-
71	UPT BPBD PEMADAM KEBAKARAN KEC PAGUYANGAN	-	-	-	-	-
72	UPT BPBD PEMADAM KEBAKARAN KEC BREBES	-	-	-	-	-
73	SEKRETARIAT KORPRI	-	-	-	-	-
74	KELURAHAN BREBES	-	-	5	-	-
75	KELURAHAN PASARBATANG	-	-	2	-	-
76	KELURAHAN GANDASULI	-	-	4	-	-
77	KELURAHAN LIMBANGAN KULON	-	-	3	-	-
78	KELURAHAN LIMBANGAN WETAN	-	-	1	-	-
<b>JUMLAH</b>		<b>5</b>	<b>23</b>	<b>1 797</b>	<b>1</b>	<b>155</b>

Sumber : BKPSDMD Kabupaten Brebes

**Tabel 2. 16 Lanjutan...**

No	Nama SKPD	Tingkat Pendidikan				Jml
		D3	S1	S2	S3	
(1)	(2)	(3)	(4)	(5)	(6)	(7)
1	Sekretariat Daerah	-	2	5	-	7
2	Sekretariat DPRD	-	27	3	-	45
3	Inspektorat	-	30	3	-	45
4	Dinas Pendidikan, Pemuda dan Olah Raga (Dindikpora)	1	17	6	-	66
5	Dinas Kesehatan (Dinkes)	10	46	12	-	93
6	Dinas Pekerjaan Umum (DPU)	1	19	6	-	49
7	Dinas Pengelolaan Sumber Daya Air dan Penataan Ruang (DPSDAPR)	-	24	5	-	45
8	Dinas Perumahan Rakyat dan Kawasan Permukiman (Dinperwaskim)	-	16	2	-	28
9	Dinas Sosial (Dinsos)	-	10	2	-	21
10	Dinas Pemberdayaan Masyarakat dan Desa (Dinpermades)	-	21	3	-	32
11	Dinas Pemberdayaan Perempuan, Perlindungan Anak, Pengendalian Penduduk dan Keluarga Berencana (DP3KB)	1	14	3	-	26
12	Dinas Lingkungan Hidup dan Pengelolaan Sampah (DLHPS)	-	15	3	-	109
13	Dinas Kependudukan dan Pencatatan Sipil (Dindukpil)	-	24	2	-	33
14	Dinas Perhubungan (Dinhub)	1	26	2	-	54
15	Dinas Komunikasi, Informatika dan Statistik (Dinkominfotik)	-	20	3	-	41
16	Dinas Koperasi, Usaha Mikro dan Perdagangan (Dinkopumdag)	-	31	3	-	142
17	Dinas Perindustrian dan Tenaga Kerja (Dinperinaker)	3	14	5	-	31
18	Dinas Penanaman Modal dan Pelayanan Terpadu Satu Pintu (DPMPTSP)	-	15	7	-	27
19	Dinas Kebudayaan dan Pariwisata (Dinbudpar)	-	12	2	-	44
20	Dinas Arsip dan Perpustakaan (Dinarpus)	1	11	3	-	19
21	Dinas Perikanan (Dinkan)	-	17	1	-	21
22	Dinas Pertanian dan Ketahanan Pangan (DPKP)	8	67	7	-	94
23	Dinas Peternakan dan Kesehatan Hewan (DPKH)	1	15	9	-	33
24	Satpol PP	-	19	1	-	43
25	Badan Kepegawaian dan Pengembangan Sumber Daya Manusia Daerah (BKPSDMD)	4	26	4	1	48

Sumber : BKPSDMD Kabupaten Brebes

**Tabel 2. 16 Lanjutan...**

No	Nama SKPD	Tingkat Pendidikan				Jml
		D3	S1	S2	S3	
(1)	(2)	(3)	(4)	(5)	(6)	(7)
26	Badan Perencanaan Pembangunan, Penelitian dan Pengembangan Daerah (Baperlitbangda)	-	22	6	-	39
27	Badan Pengelolaan Pendapatan, Keuangan Dan Aset Daerah (BPPKAD)	1	43	10	1	70
28	Badan Penanggulangan Bencana Daerah	-	14	2	-	21
29	Kantor Kesbangpol	1	3	2	-	14
30	Rumah Sakit Umum Daerah Brebes	62	190	33	1	359
31	Rumah Sakit Umum Daerah Bumiayu	20	31	6	-	68
32	Sekretariat Badan Narkotika Kab Brebes	-	4	3	-	9
33	Kantor Camat Brebes	-	9	2	-	19
34	Kantor Camat Jatibarang	1	7	1	-	23
35	Kantor Camat Wanasari	-	8	-	-	17
36	Kantor Camat Tanjung	-	9	1	-	18
37	Kantor Camat Bulakamba	-	6	3	-	18
38	Kantor Camat Losari	-	3	3	-	16
39	Kantor Camat Banjarharjo	-	12	-	-	21
40	Kantor Camat Larangan	-	8	1	-	19
41	Kantor Camat Ketanggungan	-	8	-	-	20
42	Kantor Camat Kersana	1	7	2	-	18
43	Kantor Camat Bumiayu	1	8	2	-	24
44	Kantor Camat Tonjong	-	9	1	-	22
45	Kantor Camat Bantarkawung	1	11	-	-	22
46	Kantor Camat Sirampog	1	7	1	-	15
47	Kantor Camat Paguyangan	1	10	-	-	19
48	Kantor Camat Salem	1	8	1	-	29
49	Kantor Camat Songgom	-	8	2	-	17
50	Bagian Tata Pemerintahan	-	5	3	-	11
51	Bagian Penanggulangan Kemiskinan	-	4	-	-	8
52	Bagian Pemerintahan Desa	-	6	-	-	8
53	Bagian Kesra	-	5	-	-	13
54	Bagian Perekonomian	-	3	1	-	7
55	Bagian Pembangunan	-	5	1	-	9
56	Bagian Layanan Pengadaan	-	10	1	-	12
57	Bagian Organisasi	-	7	-	-	7
58	Bagian Umum	-	18	1	-	42
59	Bagian Hukum	-	5	1	-	7
60	UPT DINAS PENGELOLAAN SUMBER DAYA AIR DAN PENATAAN RUANG	-	13	-	-	94
61	UPT DINAS PENDIDIKAN	8	4 538	100	-	5 402

Sumber : BKPSDMD Kabupaten Brebes

**Tabel 2. 16 Lanjutan...**

No	Nama SKPD	Tingkat Pendidikan				Jml
		D3	S1	S2	S3	
(1)	(2)	(3)	(4)	(5)	(6)	(7)
62	UPT DINAS PEKERJAAN UMUM	-	14	1	-	47
63	UPT DINAS PEMBERDAYAAN PEREMPUAN, PERLINDUNGAN ANAK, PENGENDALIAN PENDUDUK DAN KEUARGA BERENCANA (DP3KB)	-	-	-	-	0
64	UPT DINAS KESEHATAN BALAI PENGOBATAN PARU	-	-	-	-	0
65	UPT DINAS KESEHATAN LABKESDA	-	-	-	-	0
66	UPT DINAS KESEHATAN PUSKESMAS BREBES	165	77	4	-	307
67	UPT DINAS KESEHATAN PUSKESMAS TANJUNG	141	95	4	-	281
68	UPT DINAS KESEHATAN PUSKESMAS BANJARHARJO	171	79	4	-	311
69	UPT DINAS KESEHATAN PUSKESMAS BUMIAYU	92	50	3	-	187
70	UPT DINAS KESEHATAN PUSKESMAS PAGUYANGAN	85	31	1	-	144
71	UPT BPBD PEMADAM KEBAKARAN KEC PAGUYANGAN	-	-	-	-	0
72	UPT BPBD PEMADAM KEBAKARAN KEC BREBES	-	-	-	-	0
73	SEKRETARIAT KORPRI	-	-	-	-	0
74	KELURAHAN BREBES	-	2	-	-	7
75	KELURAHAN PASARBATANG	-	2	-	-	4
76	KELURAHAN GANDASULI	-	2	-	-	6
77	KELURAHAN LIMBANGAN KULON	-	2	-	-	5
78	KELURAHAN LIMBANGAN WETAN	-	2	-	-	3
<b>JUMLAH</b>		<b>784</b>	<b>5 958</b>	<b>309</b>	<b>3</b>	<b>9 035</b>

Sumber : BKPSDMD Kabupaten Brebes



**Tabel 2. 17 Banyaknya Pejabat Fungsional Menurut SKPD Kabupaten Brebes Tahun 2020**

No	SKPD	Jabatan Fungsional		Jumlah
		Fungsional tertentu	Fungsional Umum	
(1)	(2)	(3)	(4)	(5)
1	Sekretariat Daerah	-	-	0
2	Sekretariat DPRD	-	30	30
3	Inspektorat	24	14	38
4	Dinas Pendidikan, Pemuda dan Olah Raga (Dindikpora)	2	49	51
5	Dinas Kesehatan (Dinkes)	14	61	75
6	Dinas Pekerjaan Umum (DPU)	-	36	36
7	Dinas Pengelolaan Sumber Daya Air dan Penataan Ruang (DPSDAPR)	1	31	32
8	Dinas Perumahan Rakyat dan Kawasan Permukiman (Dinperwaskim)	-	16	16
9	Dinas Sosial (Dinsos)	-	13	13
10	Dinas Pemberdayaan Masyarakat dan Desa (Dinpermades)	-	17	17
11	Dinas Pemberdayaan Perempuan, Perlindungan Anak, Pengendalian Penduduk dan Keluarga Berencana (DP3KB)	1	14	15
12	Dinas Lingkungan Hidup dan Pengelolaan Sampah (DLHPS)	-	95	95
13	Dinas Kependudukan dan Pencatatan Sipil (Dindukpil)	1	19	20
14	Dinas Perhubungan (Dinhub)	1	41	42
15	Dinas Komunikasi, Informatika dan Statistik (Dinkominfotik)	3	28	31
16	Dinas Koperasi, Usaha Mikro dan Perdagangan (Dinkopumdag)	-	129	129
17	Dinas Perindustrian dan Tenaga Kerja (Dinperinaker)	4	15	19
18	Dinas Penanaman Modal dan Pelayanan Terpadu Satu Pintu (DPMPTSP)	-	9	9
19	Dinas Kebudayaan dan Pariwisata (Dinbudpar)	-	35	35
20	Dinas Arsip dan Perpustakaan (Dinarpus)	1	7	8
21	Dinas Perikanan (Dinkan)	-	10	10
22	Dinas Pertanian dan Ketahanan Pangan (DPKP)	63	13	76
23	Dinas Peternakan dan Kesehatan Hewan (DPKH)	10	12	22
24	Satpol PP	-	32	32
25	Badan Kepegawaian dan Pengembangan Sumber Daya Manusia Daerah (BKPSDMD)	5	27	32
26	Badan Perencanaan Pembangunan, Penelitian dan Pengembangan Daerah (Baperlitbangda)	4	19	23
27	Badan Pengelolaan Pendapatan, Keuangan Dan Aset Daerah (BPPKAD)	2	45	47

Sumber : BKPSDMD Kabupaten Brebes

**Tabel 2. 17 Lanjutan...**

No	SKPD	Jabatan Fungsional		Jumlah
		Fungsional tertentu	Fungsional Umum	
(1)	(2)	(3)	(4)	(5)
28	Badan Penanggulangan Bencana Daerah	-	8	8
29	Kantor Kesbangpol dan Linmas	-	11	11
30	Rumah Sakit Umum Daerah Brebes	224	114	338
31	Rumah Sakit Umum Daerah Bumiayu	42	24	66
32	Sekretariat Badan Narkotika Kab Brebes	-	6	6
33	Kantor Camat Brebes	-	11	11
34	Kantor Camat Jatibarang	-	17	17
35	Kantor Camat Wanasari	-	10	10
36	Kantor Camat Tanjung	-	13	13
37	Kantor Camat Bulakamba	-	11	11
38	Kantor Camat Losari	-	11	11
39	Kantor Camat Banjarharjo	-	14	14
40	Kantor Camat Larangan	-	13	13
41	Kantor Camat Ketanggungan	-	14	14
42	Kantor Camat Kersana	-	12	12
43	Kantor Camat Bumiayu	-	18	18
44	Kantor Camat Tonjong	-	14	14
45	Kantor Camat Bantarkawung	-	15	15
46	Kantor Camat Sirampog	-	8	8
47	Kantor Camat Paguyangan	-	13	13
48	Kantor Camat Salem	-	22	22
49	Kantor Camat Songgom	-	10	10
50	Bagian Tata Pemerintahan	-	7	7
51	Bagian Penanggulangan Kemiskinan	-	5	5
52	Bagian Pemerintahan Desa	-	5	5
53	Bagian Kesra	-	9	9
54	Bagian Perekonomian	-	4	4
55	Bagian Pembangunan	1	4	5
56	Bagian Layanan Pengadaan	4	4	8
57	Bagian Organisasi	-	3	3
58	Bagian Umum	-	38	38
59	Bagian Hukum	-	3	3
60	UPT DINAS PENGELOLAAN SUMBER DAYA AIR DAN PENATAAN RUANG	-	92	92
61	UPT DINAS PENDIDIKAN	4 389	1 013	5 402
62	UPT DINAS PEKERJAAN UMUM	-	38	38
63	UPT BADAN KB DAN PEMBERDAYAAN PEREMPUAN	-	-	0

Sumber : BKPSDMD Kabupaten Brebes

**Tabel 2. 17 Lanjutan...**

No	SKPD	Jabatan Fungsional		Jumlah
		Fungsional tertentu	Fungsional Umum	
(1)	(2)	(3)	(4)	(5)
64	UPT DINAS KESEHATAN BALAI PENGobatan PARU	-	-	-
65	UPT DINAS KESEHATAN LAB KESEHATAN DAERAH	-	-	-
66	UPT DINAS KESEHATAN PUSKESMAS KEC BREBES	247	59	306
67	UPT DINAS KESEHATAN PUSKESMAS KEC TANJUNG	231	49	280
68	UPT DINAS KESEHATAN PUSKESMAS KEC BANJARHARJO	249	61	310
69	UPT DINAS KESEHATAN PUSKESMAS KEC BUMIAYU	142	44	186
70	UPT DINAS KESEHATAN PUSKESMAS KEC PAGUYANGAN	118	25	143
71	UPT BPBD PEMADAMAN KEBAKARAN KEC PAGUYANGAN	-	-	-
72	UPT BPBD PEMADAMAN KEBAKARAN KEC BREBES	-	-	-
73	Sekretariat KORPR	-	-	-
74	Kelurahan Brebes	-	4	4
75	Kelurahan Pasarbatang	-	1	1
76	Kelurahan Gandasuli	-	3	3
77	Kelurahan Limbangan Kulon	-	3	3
78	Kelurahan Limbangan Wetan	-	1	1
<b>JUMLAH</b>		<b>5 783</b>	<b>2 681</b>	<b>8 464</b>

Sumber : BKPSDMD Kabupaten Brebes

**Tabel 2. 18      Dokumen Perencanaan Pembangunan Kabupaten Brebes Tahun 2020**

<b>No</b>	<b>Nama Dokumen Perencanaan</b>	<b>Dasar Penetapan</b>	<b>Periode Perencanaan</b>
<b>(1)</b>	<b>(2)</b>	<b>(3)</b>	<b>(4)</b>
1	Kebijakan Umum Perubahan APBD Kabupaten Brebes		2020
2	RKPD Tahun 2021	Perbub No 51 Tahun 2020	2021

Sumber: Baperlitbangda Kabupaten Brebes

**Tabel 2. 19 Banyaknya Riset Unggulan Daerah (RUD), Krenova dan Pameran Produk Inovasi (PPI) Kabupaten Brebes Tahun 2020**

No	Tahun	Jumlah RUD	Jumlah Temuan Krenova	PPI
1	2	3	4	5
1	2010	3	3	1
2	2011	6	6	1
3	2012	5	7	1
4	2013	-	8	1
5	2014	-	8	1
6	2015	4	5	1
7	2016	5 (Kajian Penelitian)	6	1
8	2017	10 (Kajian Penelitian)	10	1
9	2018	8 (Kajian Penelitian)	27	1
10	2019	9 (Kajian Penelitian)	40	1
11	2020**	-	-	-

\*) RUD = sampai dengan Tahun 2015  
2016-2018 Kajian Penelitian

\*\*) RUD, Krenova dan PPI 2020 kosongh dikarenakan pandemi Covid-19

Sumber : Baperlitbangda Kabupaten Brebes

**Tabel 2. 20 Data Hasil Penelitian dan Pengembangan Kabupaten Brebes Tahun 2020**

<b>Tahun</b> <b>(1)</b>	<b>Judul Penelitian</b> <b>(2)</b>	<b>Peneliti</b> <b>(3)</b>
2016	1 Perencanaan Dan Perancangan Aerator Tambak Tenaga Angin Tipe Savonius Dua Tingkat	Ahmad Farid, Irfan Santosa, Hadi Wibowo, (UPS) Moh Amin (UMUS)
	2 Analisis Usahatani Bawang Merah (Allium Ascanilicum L ) Pada Pemberian Zeolit Dan Pupuk Kandang Sapi Di Desa Pesantunan Kecamatan Wasasari Kabupaten Brebes	
	3 Upaya Peningkatan Produktivitas Sapi Lokal (Sapi Jawa-Brebes) Melalui Penguatan Pakan Berbasis Bahan Baku Pakan Lokal Dan Wafer Suplemen Pakan	Iwan Prihantoro, Yuli Retnani, Taryati (IPB)
	4 Kajian Pemanfaatan Azolla Microphylla sebagai Bahan Substitusi Pakan Itik Peletur	Supartoto, Dkk (Unsoed)
2017	1 Kajian Dampak Pengembangan Pariwisata Terhadap Pendapatan Asli Daerah Dan Sosial Ekonomi Masyarakat Di Kabupaten Brebes	Kurniawan, Dkk Unpradaban 81542807715
	2 Kajian Pemanfaatan Lahan Eks Pasar Kucing Kabupaten Brebes	Ir Kustopo, MP , DkkUndip
	3 Kajian Potensi Pengembangan Investasi Di Kabupaten Brebes	Kurniawan, Dkk, Unpradaban
	4 Kajian Pengembangan Balai Latihan Kerja (BLK) Kab Brebes	Darmanto, SE, Msi, Dkk,Undip
	5 Penyusunan Rencana Induk Kelitbangan (RIK)	Darmanto, SE, Msi, Dkk Undip
	6 Kajian Evaluasi Kebijakan Dan Alternatif Pengembangan Model Penanggulangan Dan Pengentasan Kemiskinan Kabupaten Brebes (Studi Kasus Kec Larangan, Bulakamba, Ketanggungan Dan Paguyangan)	Siswanto, SH, MH , DkkUPS 08156902545
2018	7Pertumbuhan Dan Hasil Bawang Merah Pada Tanah Berbahan Organik Rendah Dengan Pemberian Zeolit Serta Pupuk Kandang Sapi	Prof Dr Ir M Al Jabri, Dkk, UMUS
	1 Kajian Dampak Pembangunan Jalan Tol Terhadap Perekonomian Daerah Di Brebes	Darwanto, Dkk, UNDIP
	2 Kajian Potensi Dan Strategi Pengembangan Kopi Untuk Peningkatan Pendapatan Petani	Sutarmin, Dkk, UNPRADABAN
	3 Kajian Relokasi Pasar Kalierang	Hari Susanta, Dkk, UNDIP
	4Mitigasi Bencana Banjir Di Wilayah Pantai Utara Kabupaten Brebes	Sowarno, Dkk, UMP
5 Kajian Strategi Pengembangan Agribisnis Mangga Di Bantarkawung Kabupaten Brebes	Supartoto, Dkk, UNSOED	

Sumber : Baperlitbangda Kab Brebes

**Tabel 2. 20 Lanjutan...**

<b>Tahun</b> <b>(1)</b>	<b>Judul Penelitian</b> <b>(2)</b>	<b>Peneliti</b> <b>(3)</b>
<b>2019</b>	1 Hubungan Penerima Manfaat Program Keluarga Harapan (PKH) Dengan Pengurangan Kemiskinan	Yanti Pujiastuti, dkk, UPS
	2 Kajian Pengelolaan Lahan Dan Air Di Areal Pasang Surut Di Desa Losari Lor Kecamatan Losari Kabupaten Brebes	Suwarno, dkk, UMP
	3 Peningkatan Mutu Pelayanan Dalam Rangka Peningkatan Kesertaan Program Keluarga Berencana Di Kabupaten Brebes	Sutarmin, dkk, Unpradaban
	4 Kajian Pengaturan Tata Air Untuk Optimalisasi Lahan Sawah Di Kecamatan Wanasari	Yuanita, dkk UMP
	5 Optimalisasi Peran Badan Usaha Milik Desa Di Kabupaten Brebes	Andi Yulianto, dkk, UMUS
	6 Peran Usaha Mikro Dalam Pengentasan Kemiskinan Di Kabupaten Brebes	Kusmantoro Edy S, dkk, Unsoed
<b>2020</b>	1 Pengembangan Klaster Inovasi Kopi Menjadi Produk Unggulan Daerah Di Kabupaten Brebes	Sutarmin, dkk, Unpradaban
	2 Kajian Kebijakan Pemulihan Ekonomi Dan Sosial Pasca Pandemi Covid - 19 Kabupaten Brebes	Robby Setiadi, dkk, UMUS
	3 Analisis Dampak Pembangunan Kawasan Industri Brebes Terhadap Usaha Masyarakat Pesisir Di Kabupaten Brebes	M Toharudin, dkk, UMUS

Sumber : Baperlitbangda Kab Brebes

**Tabel 2. 21 Data Hasil Kreativitas dan Inovasi (Krenova) Masyarakat Kabupaten Brebes Tahun 2020**

<b>Tahun</b> <b>(1)</b>	<b>Nama Alat</b> <b>(2)</b>	<b>Peneliti</b> <b>(3)</b>
<b>2020</b>	HI-PROMAG "High Protein Maggot" : Pengembangan Pelet Ternak Dari Maggot BSF	Bayu Rizky Pratama,M Hasdar & Wadli
	Lampu Gizel	Sugiyanto & Zaenal
	Sistem Presensi Tanpa Menyentuh Fingerprint Untuk Pencegahan Penularan COVID19 Dengan Bantuan Coordinat Google MAP	Nur Ariesanto Ramdhan & Sugiarto
	Tocapin (Tongkat Dan Kacamata Pintar)	Aisyah Nabilah & Umniatus Zahroh
	"ORENDA" Automatic Thermometer Detector Non Contact Based On Smartphone Android	Aliyyah Ar Rahmah & Sandi Firmansyah,

Sumber : Baperlitbangda Kab Brebes



**Tabel 2. 22 Banyaknya Data POLKAM Peraturan Daerah dan Kepala Daerah yang Diterbitkan Pemerintah Kabupaten Brebes Menurut Jenisnya Tahun 2020**

Jenis Peraturan/ <i>Kind of Regulations</i>	Tahun				
	2016	2017	2018	2019	2020
(1)	(1)	(2)	(3)	(4)	(5)
1 Peraturan Daerah	9	11	11	14	8
- Administrasi					
- Pemerintahan	2	6	6	6	4
- Keuangan	3	4	3	5	4
- Retribusi		1	1		
- Perusda	1			3	
- Pajak			1		
2 Peraturan Bupati	60	106	62	94	89
3 Keputusan Bupati			624	833	521
4 Perjanjian Kerjasama			13	18	30
5 Hibah			2	4	
6 Kesepakatan Bersama			2		

Sumber : Bagian Hukum Setda Kab Brebes

**Tabel 2. 23 Perjanjian Kerjasama yang Dilaksanakan Pemerintah Kabupaten Brebes Tahun 2020**

<b>No</b>	<b>Nama Perjanjian Kerjasama</b>	<b>SKPD yang terlibat</b>
<b>(1)</b>	<b>(2)</b>	<b>(3)</b>
1	Penyelenggaraan Tri Dharma Perguruan Tinggi	TAPEM
2	Penyelenggaraan Tri Dharma Perguruan Tinggi	TAPEM
3	Pembuatan Peta Wilayah	TAPEM
4	Penyelenggaraan Tri Dharma Perguruan Tinggi	TAPEM
5	Pelaksanaan Integrasi Sistem Penerbitan Bukti Lulus Uji Berkala Kendaraan Bermotor dan Dara Pengujian Kendaraan Bermotor	TAPEM
6	Pemerintah Kabupaten brebes dengan Fakultas Hukum UNNES	TAPEM
7	Penyelenggaraan Tri Dharma Perguruan Tinggi	TAPEM
8	Penyelenggaraan Tri Dharma Perguruan Tinggi	TAPEM
9	Penyelenggaraan Tri Dharma Perguruan Tinggi	TAPEM
10	Pemerintah Kabupaten Brebes dan Politeknik Transportasi Darat Indonesia-STTD	TAPEM
11	Penyelenggaraan Tri Dharma Perguruan Tinggi	TAPEM
12	Kerjasama Kelembagaan Dalam Bidang Pengembangan Sumber Daya Manusia, pembangunan & Bidang Pendidikan, Penelitian dan Pengabdian Masyarakat	TAPEM
13	Pemanfaatan Potensi Bersama	TAPEM
14	Kerjasama Pengembangan Potensi Daerah di Kabupaten Brebes	TAPEM
15	Penyelenggaraan Tri Dharma Perguruan Tinggi	TAPEM
16	Penyelenggaraan Tri Dharma Perguruan Tinggi	TAPEM
17	Pemanfaatan Potensi Bersama	TAPEM
18	Kerjasama Pengembangan Potensi Daerah di Kabupaten Brebes	TAPEM
19	Penyelenggaraan Tri Dharma Perguruan Tinggi	TAPEM
20	Penyelenggaraan Tri Dharma Perguruan Tinggi	TAPEM
21	Penyelenggaraan Layanan Bangkit	TAPEM
22	Penyelenggaraan Tri Dharma Perguruan Tinggi	TAPEM
23	Penyelenggaraan Layanan Bangkit	TAPEM
24	Penyelenggaraan Layanan Bangkit	TAPEM
25	Inventarisasi Tanah Instansi Pemerintah (INTIP)	TAPEM
<b>JUMLAH</b>		<b>25</b>

Sumber : Bagian Hukum Setda Kab Brebes

**Tabel 2. 24 Keputusan Bersama yang Dilaksanakan Pemerintah Kabupaten Brebes Tahun 2020**

<b>No (1)</b>	<b>Nama Keputusan Bersama (2)</b>	<b>SKPD Yang Terlibat (3)</b>
1	Hibah pendanaan komite olah raga nasional indonesia kab brebes perubahan T-A 2020	TAPEM
2	PKS tentang Addendum Pendaftaran Peserta Jaminan Kesehatan bagi Pekerja bukan penerima upah dan bukan pekerja melalui Kantor Kecamatan	TAPEM
3	Pelaksanaan integrasi sistem penerbitan bukti lulus uji berkala kendaraan bermotor dan data pengujian kendaraan bermotor	TAPEM
4	Dinas Perumahan Rakyat dan Kawasan Permukiman dengan Kantor Pertanahan Kabupaten Brebes	TAPEM
5	Sekretariat Daerah Kabupaten Brebes dengan Fakultas Hukum UNNES	TAPEM
6	Hibah Pendanaan Kunci Bersama T A 2020	TAPEM
7	Penyelenggaraan Tri Dharma Perguruan Tinggi	TAPEM
8	Penyelenggaraan Tri Dharma Perguruan Tinggi	TAPEM
9	Dishub Kabupaten Brebes dan Politeknik Transportasi Darat Indonesia-STTD	TAPEM
10	Setwan dengan IAIN Syekh Nurjati Cirebon	TAPEM
11	STIKES Kuningan dengan Dinkes Kabupaten Brebes	TAPEM
<b>JUMLAH</b>		<b>11</b>

Sumber : Bagian Hukum Setda Kab Brebes

**Tabel 2. 25 Realisasi Anggaran Pendapatan dan Belanja Daerah Kabupaten Brebes Tahun 2020**

<b>Kode Rek.</b>	<b>Uraian</b>	<b>Anggaran</b>	<b>Realisasi</b>	<b>%</b>
<b>(1)</b>	<b>(2)</b>	<b>(3)</b>	<b>(4)</b>	<b>(5)</b>
<b>1</b>	<b>PENDAPATAN</b>	<b>3 004 837 514 000</b>	<b>3 008 370 717 507.14</b>	<b>100.12</b>
<b>1.1</b>	<b>PENDAPATAN ASLI DAERAH</b>	<b>363 130 149 000</b>	<b>392 541 730 819.14</b>	<b>108.10</b>
1.1.1	Pendapatan Pajak Daerah	101 716 500 000	108 613 189 681	106.78
1.1.2	Pendapatan Retribusi Daerah	13 144 986 000	15 467 594 652	117.67
1.1.3	Pendapatan Hasil Pengelolaan Kekayaan Daerah Yang Dipisahkan	9 048 697 000	9 142 949 901	101.04
1.1.4	Lain-lain Pendapatan Daerah yang Sah	239 219 966 000	259 317 996 585.14	108.40
<b>1.2</b>	<b>PENDAPATAN TRANSFER</b>	<b>1 913 534 941 000</b>	<b>1 889 300 114 352</b>	<b>98.73</b>
1.2.1	Transfer Pemerintah Pusat-Dana Perimbangan	1 735 149 441 000	1 708 279 450 821	98.45
1.2.1.1	Dana Bagi Hasil Pajak	37 325 825 940	34 439 264 481	92.27
1.2.1.2	Dana Bagi Hasil Bukan Pajak (Sumber Daya Alam)	2 822 516 060	3 309 163 650	117.24
1.2.1.3	Dana Alokasi Umum	1 261 293 035 000	1 241 906 073 000	98.46
1.2.1.4	Dana Alokasi Khusus	433 708 064 000	428 624 949 690	98.83
1.2.3	Transfer Pemerintah Provinsi	178 385 500 000	181 020 663 531	101.48
1.2.3.1	Pendapatan Bagi Hasil Pajak	178 385 500 000	181 020 663 531	101.48
<b>1.3</b>	<b>LAIN-LAIN PENDAPATAN YANG SAH</b>	<b>728 172 424 000</b>	<b>726 528 872 336</b>	<b>99.77</b>
1.3.1	Pendapatan Hibah	194 939 920 000	194 798 230 000	99.93
1.3.3	Pendapatan Lainnya	533 232 504 000	531 730 642 336	99.72

Sumber : Badan Pengelolaan Keuangan Adan Aset Daerah Kab Brebes

Tabel 2. 25 Lanjutan

Kode Rek.	Uraian	Anggaran	Realisasi	%
(1)	(2)	(3)	(4)	(5)
<b>2</b>	<b>BELANJA</b>	<b>3 132 984 182 000</b>	<b>2 955 050 373 005</b>	<b>94.32</b>
<b>2.1</b>	<b>BELANJA OPERASI</b>	<b>2 643 619 868 190</b>	<b>2 508 384 141 370</b>	<b>94.88</b>
2.1.1	Belanja Pegawai	1 091 858 862 000	1 020 237 638 369	93.44
2.1.2	Belanja Barang	770 553 342 190	716 009 739 829	92.92
2.1.3	Belanja Bunga	1 750 000 000	1 232 296 972	70.42
2.1.5	Belanja Hibah	51 437 856 000	49 199 705 200	95.65
2.1.6	Belanja Bantuan Sosial	43 567 400 000	38 132 650 000	87.53
2.1.7	Belanja Bantuan Keuangan	684 452 408 000	683 572 111 000	99.87
<b>2.2</b>	<b>BELANJA MODAL</b>	<b>459 869 925 810</b>	<b>432 556 254 864</b>	<b>94.06</b>
2.2.1	Belanja Tanah	2 321 546 500	1 279 002 500	55.09
2.2.2	Belanja Peralatan dan Mesin	56 444 381 674	53 408 412 957	94.62
2.2.3	Belanja Bangunan dan Gedung	152 026 022 906	140 092 056 315	92.15
2.2.4	Belanja Jalan, Irigasi dan Jaringan	170 608 699 338	165 653 855 296	97.10
2.2.5	Belanja Aset Tetap Lainnya	78 469 275 392	72 122 927 796	91.91
<b>2.3</b>	<b>BELANJA TIDAK TERDUGA</b>	<b>14 190 000 000</b>	<b>2 673 910 400</b>	<b>18.84</b>
2.3.1	Belanja Tak Terduga	14 190 000 000	2 673 910 400	18.84
<b>2.4</b>	<b>TRANSFER</b>	<b>15 304 388 000</b>	<b>11 436 066 371</b>	<b>74.72</b>
2.4.1	Transfer Bagi Hasil ke KAB/KOTA/DESA	15 304 388 000	11 436 066 371	74.72
2.4.1.1	Bagi Hasil Pajak	13 178 331 000	10 162 840 363	77.12
2.4.1.2	Bagi Hasil Retribusi	2 126 057 000	1 273 226 008	59.89
	<b>SURPLUS/(DEFISIT)</b>	<b>(128 146 668 000)</b>	<b>53 320 344 502.14</b>	<b>(41.61)</b>

Sumber : Badan Pengelolaan Keuangan Adan Aset Daerah Kab Brebes

Tabel 2. 25 Lanjutan

Kode Rek.	Uraian	Anggaran	Realisasi	%
(1)	(2)	(3)	(4)	(5)
3	<b>PEMBIAYAAN</b>	*	*	*
3.1	<b>PENERIMAAN DAERAH</b>	<b>166 146 668 000</b>	<b>166 162 123 044,43</b>	<b>100,01</b>
3.1.1	Penggunaan Sisa Lebih Perhitungan Anggaran (SILPA)	166 136 668 000	166 136 668 498.43	100
3.1.4	Penerimaan Pinjaman Daerah	0	0	0
3.1.5	Penerimaan Kembali Pemberian Pinjaman Daerah	10 000 000	25 454 546	254,55
3.2	<b>PENGELUARAN DAERAH</b>	<b>38 000 000 000</b>	<b>38 000 000 000</b>	<b>100</b>
3.2.2	Penyertaan Modal (Investasi) Pemerintah Daerah	18 000 000 000	18 000 000 000	100
3.2.3	Pembayaran Pokok Utang	20 000 000 000	20 000 000 000	100
	<b>PEMBIAYAAN NETTO</b>	<b>128.146.668.000</b>	<b>128 162 123 044,43</b>	<b>100.01</b>
	<b>SISA LEBIH PEMBIAYAAN ANGGARAN (SILPA)</b>	<b>0</b>	<b>181 482 467 546,57</b>	<b>0</b>

Ket : \*) Data Tidak Tersedia

Sumber : Badan Pengelolaan Keuangan Adan Aset Daerah Kab Brebes

**Tabel 2. 26 Data Realisasi Penerimaan Pajak Daerah Kabupaten Brebes Tahun 2020**

No	Uraian	Anggaran Perubahan	Realisasi Bulanan	
			Januari	Februari
(1)	(2)	(3)	(4)	(5)
1	Pajak Hotel	135 000 000	8 664 500	10 346 000
2	Pajak Restoran	2 475 000 000	164 502 085	183 595 640
3	Pajak Hiburan	157 500 000	14 477 500	20 857 500
4	Pajak Reklame	2 250 000 000	157 611 050	241 795 775
5	Pajak Penerangan Jalan	47 700 000 000	4 655 724 600	4 698 852 989
6	Pajak Minerba	100 000 000	404 688	-
7	Pajak Parkir	99 000 000	9 044 900	8 067 200
8	Pajak ABT	500 000 000	18 098 640	184 973 196
9	Pajak SB Walet	-	-	-
10	PBB P2	33 300 000 000	672 164 296	680 754 333
11	BPHTB	15 000 000 000	1 125 532 076	1 140 019 353
<b>Jumlah</b>		<b>101 716 500 000</b>	<b>6 826 224 335</b>	<b>7 169 261 986</b>

Sumber : Bapenda Kab Brebes

**Tabel 2. 25 Lanjutan...**

<b>No</b>	<b>Uraian</b>	<b>Realisasi Bulanan</b>		
		<b>Maret</b>	<b>April</b>	<b>Mei</b>
		<b>1</b>	<b>2</b>	<b>8</b>
1	Pajak Hotel	9 942 100	3 672 000	4 061 900
2	Pajak Restoran	181 652 843	216 218 719	122 080 235
3	Pajak Hiburan	9 954 250	8 850 250	1 540 500
4	Pajak Reklame	100 911 325	108 005 175	48 251 660
5	Pajak Penerangan Jalan	4 546 949 508	4 384 174 276	3 793 312 632
6	Pajak Minerba	-	500 000	278 000
7	Pajak Parkir	11 711 400	1 395 000	4 178 000
8	Pajak ABT	17 587 300	55 691 310	59 823 000
9	Pajak SB Walet	-	-	-
10	PBB P2	2 024 927 863	1 681 958 816	756 147 814
11	BPHTB	2 356 996 255	656 627 692	1 318 222 623
	Jumlah	9 260 632 844	7 117 093 238	6 107 896 364

Sumber : Bapenda Kab Brebes



**Tabel 2. 25 Lanjutan...**

<b>No</b>	<b>Uraian</b>	<b>Realisasi Bulanan</b>			
		<b>Juni</b>	<b>Juli</b>	<b>Agustus</b>	<b>September</b>
<b>1</b>	<b>2</b>	<b>9</b>	<b>10</b>	<b>11</b>	<b>12</b>
1	Pajak Hotel	6 238 000	9 958 700	10 449 000	7 237 000
2	Pajak Restoran	142 813 296	174 020 243	127 416 974	137 698 584
3	Pajak Hiburan	4 541 300	3 948 650	765 000	4 074 250
4	Pajak Reklame	238 202 649	152 381 638	149 541 140	316 541 202
5	Pajak Penerangan Jalan	3 821 630 876	3 848 369 855	3 787 503 591	3 772 182 672
6	Pajak Minerba	6 250 000	55 205 625	19 393 750	34 511 252
7	Pajak Parkir	10 200 500	3 690 900	6 951 500	9 636 200
8	Pajak ABT	69 933 692	48 647 413	38 564 845	45 697 565
9	Pajak SB Walet	-	-	-	-
10	PBB P2	3 610 961 180	5 005 192 033	6 983 090 788	5 679 363 583
11	BPHTB	1 315 189 026	963 717 481	1 947 184 173	1 876 853 642
<b>Jumlah</b>		<b>9 225 960 519</b>	<b>10 265 132 538</b>	<b>13 070 860 761</b>	<b>11 883 795 950</b>

**Tabel 2. 25 Lanjutan...**

No	Uraian	Realisasi Bulanan			Jumlah Total Realisasi	% realisasi
		Oktober	November	Desember		
1	2	13	14	15	16	17
1	Pajak Hotel	6 132 000	15 281 200	25 644 400	117 626 800	87.13%
2	Pajak Restoran	180 423 153	330 424 575	466 515 315	2 427 361 662	98.08%
3	Pajak Hiburan	3 029 500	8 509 500	11 025 750	91 573 950	58.14%
4	Pajak Reklame	278 635 102	519 881 465	397 157 910	2 708 916 091	120.40%
5	Pajak Penerangan Jalan	3 736 575 784	3 798 230 636	3 810 555 630	48 654 063 049	102.00%
6	Pajak Minerba	14 709 750	20 938 750	14 511 750	166 703 565	166.70%
7	Pajak Parkir	12 479 700	12 443 100	10 986 000	100 784 400	101.80%
8	Pajak ABT	27 252 374	68 376 000	48 518 600	683 163 935	136.63%
9	Pajak SB Walet	-	-	-	-	0.00%
10	PBB P2	1 508 268 090	3 772 856 371	2 706 021 830	35 081 706 997	105.35%
11	BPHTB	2 941 592 793	1 385 124 920	1 554 202 198	18 581 262 232	123.88%
<b>Jumlah</b>		<b>8 709 098 246</b>	<b>9 932 066 517</b>	<b>9 045 139 383</b>	<b>108 613 162 681</b>	<b>106.78%</b>

Sumber : Bapenda Kab Brebes

**Tabel 2. 27 Banyaknya Pengawasan, Temuan dan Tindak Lanjutnya Menurut Kecamatan di Kabupaten Brebes Tahun 2020**

Kecamatan	Jumlah Pengawasan	Jumlah Rekomendasi	Jumlah Temuan	
			Ditindaklanjuti	Belum ditindaklanjuti
(1)	(2)	(3)	(4)	(5)
01 SALEM	-	-	-	-
02 BANTARKAWUNG	-	-	-	-
03 BUMIAYU	4	5	-	5
04 PAGUYANGAN	6	16	-	16
05 SIRAMPOG	-	-	-	-
06 TONJONG	5	14	-	14
07 LARANGAN	8	20	-	20
08 KETANGGUNGAN	4	11	-	11
09 BANJARHARJO	4	15	-	15
10 LOSARI	-	-	-	-
11 TANJUNG	5	17	2	15
12 KERSANA	8	37	5	32
13 BULAKAMBA	3	13	13	-
14 WANASARI	7	23	20	3
15 SONGGOM	4	11	-	11
16 JATIBARANG	8	32	12	20
17 BREBES	9	26	26	-
<b>Jumlah 2020</b>	<b>75</b>	<b>240</b>	<b>78</b>	<b>162</b>
2019	208	482	243	239
2018	159	264	109	154
2017	79	218	122	85
2016	147	417	298	119

Sumber : Inspektorat Kab Brebes

**Tabel 2. 28 Banyaknya Pengawasan, Temuan dan Tindak Lanjutnya Menurut Obyek Pemeriksaan/Entitas/SKPD di Kabupaten Brebes Tahun 2020**

Obyek Pemeriksaan/ Entitas/SKPD	Jumlah Pengawasan	Jumlah Rekomendasi	Jumlah Temuan	
			Ditindaklanjuti	Belum ditindaklanjuti
(1)	(2)	(3)	(4)	(5)
01 Bagian SETDA	-	-	-	-
02 Badan	-	-	-	-
03 Dinas	2	4	4	-
04 Kantor	-	-	-	-
05 Kecamatan	-	-	-	-
06 Kelurahan/Desa	75	225	78	147
07 UPT Dinas Pendidikan	-	-	-	-
08 Sekolah (SMA/SMK/SMP)	7	15	15	-
09 Puskesmas	-	-	-	-
10 UPT DPU TARU/Pengairan	-	-	-	-
11 Sekretariat DPRD	-	-	-	-
12 Satpol PP	-	-	-	-
13 RSUD / LAKBKESDA/ BALAI PENGOBATAN PARU	-	-	-	-
<b>Jumlah 2020</b>	<b>84</b>	<b>244</b>	<b>97</b>	<b>147</b>
2019	208	482	243	239
2018	170	320	139	181
2017	120	305	179	126
2016	147	417	298	119

Sumber : Inspektorat Kab Brebes


# PENDIDIKAN

BAB  
3

## PENDIDIKAN

Pendidikan mempunyai peranan yang sangat penting dalam perkembangan dan kelangsungan hidup bangsa. Di Kabupaten Brebes hal tersebut bahkan tercantum dalam salah satu misi Bupati.

### Angka Putus Sekolah



## URAIAN

Pendidikan mempunyai peranan yang sangat penting dalam perkembangan dan kelangsungan hidup bangsa. Kurangnya pemerataan pendidikan, kurangnya kualitas Pendidikan, kurangnya relevansi pendidikan, dan kurangnya efisiensi dan efektivitas manajemen pendidikan merupakan beberapa hal yang bisa menjadi faktor-faktor penyebab rendahnya kualitas sumber daya manusia di Indonesia.

Guna membentuk SDM yang berkualitas maka dibutuhkan sarana dan prasarana pendidikan yang memadai, tenaga pendidik yang bermutu dan berintegritas tinggi serta akses pendidikan yang menyeluruh dikalangan masyarakat.

### 3.1 Angka Partisipasi Pendidikan

Angka ini digunakan untuk mengetahui partisipasi masyarakat terhadap dunia pendidikan disuatu daerah. Berikut ini merupakan gambaran mengenai angka partisipasi pendidikan:

#### 3.1.1 Angka Partisipasi Kasar (APK)

Angka Partisipasi Kasar (APK) proporsi jumlah penduduk yang sedang bersekolah pada suatu jenjang pendidikan terhadap jumlah penduduk usia sekolah yang sesuai dengan jenjang pendidikan tersebut. APK mengindikasikan partisipasi sekolah penduduk sesuai jenjang pendidikannya.

Nilai APK bisa lebih dari 100 persen karena populasi murid yang bersekolah pada suatu jenjang pendidikan tertentu bisa mencakup anak di luar batas usia sekolah pada jenjang pendidikan tersebut. Hal ini bisa disebabkan oleh adanya pendaftaran siswa usia dini, pendaftaran siswa yang telat bersekolah, atau pengulangan kelas.

Secara umum, APK digunakan untuk mengukur keberhasilan program pembangunan pendidikan yang diselenggarakan dalam rangka memperluas kesempatan bagi penduduk untuk mengenyam pendidikan.

Berdasarkan data yang diperoleh dari Dinas Pendidikan Pemuda dan Olahraga Kabupaten Brebes 2020. Nilai APK SD, MI, SMP, dan MTs Negeri dan Swasta Menurut Kecamatan di Kabupaten Brebes berturut-turut adalah 78,19; 21,78; 65,13; dan 33,72. APK SD/MI dan SMP/MTs Negeri dan Swasta mengalami kenaikan dibandingkan tahun 2019.

### **3.1.2 Angka Partisipasi Murni (APM)**

Angka Partisipasi Murni (APM) merupakan proporsi penduduk kelompok usia sekolah tertentu yang masih bersekolah pada jenjang pendidikan yang sesuai dengan kelompok usianya terhadap jumlah penduduk pada kelompok usia sekolah tersebut.

APM berfungsi untuk menunjukkan partisipasi pendidikan penduduk pada tingkat pendidikan tertentu yang sesuai dengan usianya. atau melihat penduduk usia sekolah yang dapat bersekolah tepat waktu. Bila seluruh anak usia sekolah dapat bersekolah tepat waktu, maka APM akan mencapai 100 persen

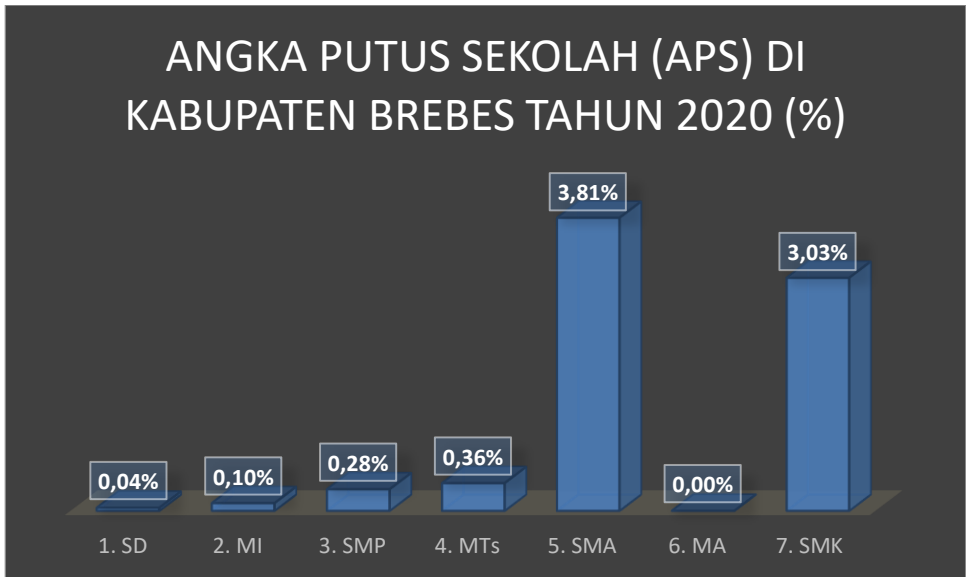
Berdasarkan data yang diperoleh dari Dinas Pendidikan Pemuda dan Olahraga Kabupaten Brebes tahun 2020. Nilai APM SD, MI, SMP, dan MTs Negeri dan Swasta Menurut Kecamatan di Kabupaten Brebes berturut-turut adalah 70,62; 19,41; 39,67; dan 23,56. APM SD, MI dan MTS Negeri dan Swasta mengalami kenaikan dibanding APM tahun 2019. Sementara APM SMP Negeri dan Swasta mengalami penurunan dibandingkan tahun 2019.

### **3.2 Pendidikan Non Formal dan Pendidikan Anak Usia Dini (PAUD)**

Pendidikan non formal dapat dijadikan sebagai salah satu upaya meningkatkan kualitas SDM khususnya bagi masyarakat yang tidak bisa menempuh jenjang pendidikan formal. Pendidikan non formal meliputi Paket A, Paket B dan Paket C. Pendidikan usia dini di Kabupaten Brebes meliputi satuan PAUD sejenis, tempat penitipan anak, kelompok bermain, TK/RA/BA dan Taman Pendidikan Qur'an (TPQ).

### 3.3 Angka Putus Sekolah (APS)

Wajib belajar (Wajar) 9 tahun memang telah dicanangkan oleh pemerintah namun masih saja ada anak yang putus sekolah Berdasarkan data yang diperoleh dari Dinas Pendidikan, Pemuda dan Olahraga Kabupaten Brebes angka putus sekolah di Kabupaten Brebes pada tahun 2020 sebesar 7,62% yang berarti mengalami penurunan dibandingkan tahun 2019.



**Gambar 3. 1** Angka Putus Sekolah Kabupaten Brebes Tahun 2020



**Tabel 3. 1            Banyaknya Sarana Pendidikan di Kabupaten Brebes  
Tahun 2020**

<b>SEKOLAH/PERGURUAN TINGGI</b>	<b>NEGERI (BUAH)</b>	<b>SWASTA (BUAH)</b>	<b>JUMLAH (BUAH)</b>
<b>(1)</b>	<b>(2)</b>	<b>(3)</b>	<b>(4)</b>
Taman Kanak-Kanak (TK)	3	629	632
Sekolah Luar Biasa (SLB)	1	1	2
Sekolah Dasar (SD)	864	28	892
Madrasah Ibtidaiyah (MI)	7	208	215
Sekolah Lanjutan Tingkat Pertama (SLTP)	81	80	161
Madrasah Tsanawiyah (MTs)	5	96	101
Sekolah Menengah Atas (SMA)	17	15	32
Sekolah Menengah Kejuruan (SMK)	6	89	95
Madrasah Aliyah (MA)	2	28	30
Perguruan Tinggi (Umum dan Agama)	0	6	6

Sumber Data: Dinas Pendidikan Pemuda dan Olahraga Kab Brebes. Kantor Kementrian Agama Kab Brebes. 6 Kampus di Lingkungan Kab Brebes

**Tabel 3. 2 Banyaknya Gedung, Ruang Kelas Sekolah Negeri Menurut Kecamatan dan Tingkat Pendidikan di Kabupaten Brebes Tahun 2020**

Kecamatan	Gedung Sekolah				Ruang Sekolah			
	SD	SMP	SMA	SMK	SD	SMP	SMA	SMK
(1)	(2)	(3)	(4)	(5)	(6)	(7)	(8)	(9)
01 SALEM	49	7	-	-	717	141	-	-
02 BANTARKAWUNG	59	7	-	-	726	149	-	-
03 BUMIAYU	53	4	-	-	749	207	-	-
04 PAGUYANGAN	50	4	-	-	720	138	-	-
05 SIRAMPOG	33	4	-	-	443	82	-	-
06 TONJONG	42		-	-	552	146	-	-
		3						
07 LARANGAN	53	5	-	-	706	186	-	-
08 KETANGGUNGAN	53	6	-	-	801	178	-	-
09 BANJARHARJO	67	5	-	-	917	204	-	-
10 LOSARI	55	4	-	-	791	193	-	-
11 TANJUNG	46	6	-	-	664	221	-	-
12 KERSANA	35	3	-	-	463	125	-	-
13 BULAKAMBA	57	3	-	-	951	155	-	-
14 WANASARI	56	4	-	-	891	170	-	-
15 SONGGOM	34	3	-	-	496	147	-	-
16 JATIBARANG	44	4	-	-	574	172	-	-
17 BREBES	78	9	-	-	1208	372	-	-
<b>Jumlah 2020</b>	<b>864</b>	<b>81</b>	<b>-</b>	<b>-</b>	<b>12 369</b>	<b>2 986</b>	<b>-</b>	<b>-</b>
2019	869	81	-	-	12 075	2 986	-	-
2018	870	81	17	6	12 476	2 964	843	260
2017	870	77	17	6	10 600	2 562	843	260
2016	872	76	17	6	5 518	1 248	398	133

Sumber Data : Dinas Pendidikan Pemuda dan Olahraga Kab Brebes

**Tabel 3.3 Banyaknya Gedung, Ruang Kelas Sekolah Swasta Menurut Kecamatan dan Tingkat Pendidikan di Kabupaten Brebes Tahun 2020**

Kecamatan	Gedung Sekolah				Ruang Sekolah			
	SD	SMP	SMA	SMK	SD	SMP	SMA	SMK
(1)	(2)	(3)	(4)	(5)	(6)	(7)	(8)	(9)
01 SALEM	-	3	-	-	-	59	-	-
02 BANTARKAWUNG	-	6	-	-	-	90	-	-
03 BUMIAYU	4	12	-	-	102	278	-	-
04 PAGUYANGAN	3	8	-	-	26	232	-	-
05 SIRAMPOG	1	5	-	-	16	123	-	-
06 TONJONG	-	3	-	-	-	71	-	-
07 LARANGAN	1	1	-	-	11	26	-	-
08 KETANGGUNGAN	1	5	-	-	23	86	-	-
09 BANJARHARJO	-	5	-	-	-	112	-	-
10 LOSARI	2	3	-	-	38	31	-	-
11 TANJUNG	-	1	-	-	-	10	-	-
12 KERSANA	1	1	-	-	16	7	-	-
13 BULAKAMBA	2	9	-	-	22	136	-	-
14 WANASARI	-	3	-	-	-	157	-	-
15 SONGGOM	2	3	-	-	28	71	-	-
16 JATIBARANG	1	1	-	-	12	13	-	-
17 BREBES	10	6	-	-	199	139	-	-
<b>Jumlah 2020</b>	<b>28</b>	<b>75</b>	<b>-</b>	<b>-</b>	<b>493</b>	<b>1641</b>	<b>-</b>	<b>-</b>
2019	26	75	-	-	456	1641	-	-
2018	27	73	-	-	444	1 612	-	-
2017	25	71	14	85	318	1 313	843	2 190
2016	21	65	15	85	128	449	115	1 021

Sumber Data : Dinas Pendidikan Pemuda dan Olahraga Kabupaten Brebes

**Tabel 3. 4 Angka Partisipasi Kasar (APK) Berdasarkan Tingkat Pendidikan Negeri dan Swasta Menurut Kecamatan di Kabupaten Brebes Tahun 2020**

Kecamatan	Sekolah						
	SD	MI	SMP	MTs	SMA	MA	SMK
(1)	(2)	(3)	(4)	(5)	(6)	(7)	(8)
01 SALEM	87.58	10.09	75.44	26.02			
02 BANTARKAWUNG	82.29	17.30	55.59	30.35			
03 BUMIAYU	79.26	24.77	92.15	33.05			
04 PAGUYANGAN	77.50	18.71	81.14	19.04			
05 SIRAMPOG	71.94	38.20	64.30	95.73			
06 TONJONG	64.30	29.78	68.64	32.06			
07 LARANGAN	63.38	41.26	48.41	48.78			
08 KETANGGUNGAN	74.16	27.62	57.38	46.17			
09 BANJARHARJO	91.92	7.11	59.75	22.13			
10 LOSARI	75.93	24.75	60.62	30.08			
11 TANJUNG	90.81	7.21	71.53	17.70			
12 KERSANA	89.33	12.71	81.34	23.70			
13 BULAKAMBA	73.82	25.18	46.28	43.52			
14 WANASARI	67.48	26.89	52.05	24.03			
15 SONGGOM	81.39	20.98	87.74	40.92			
16 JATIBARANG	81.75	16.13	69.49	24.82			
17 BREBES	88.33	12.31	73.82	26.42			
<b>Jumlah 2020</b>	<b>78.19</b>	<b>21.78</b>	<b>65.13</b>	<b>33.72</b>			
2019	75.29	20.69	64.16	33.54			
2018	67.74	17.77	61.15	31.84			

Sumber Data : Dinas Pendidikan Pemuda dan Olahraga Kabupaten Brebes

**Tabel 3. 5 Angka Partisipasi Kasar (APK) Berdasarkan Tingkat Pendidikan Negeri Menurut Kecamatan di Kabupaten Brebes Tahun 2020**

Kecamatan	Sekolah						
	SD	MI	SMP	MTs	SMA	MA	SMK
(1)	(2)	(3)	(4)	(5)	(6)	(7)	(8)
01 SALEM	87.58	-	49.31	-			
02 BANTARKAWUNG	82.29	2.77	29.07	19.00			
03 BUMIAYU	69.35	-	42.44	-			
04 PAGUYANGAN	73.56	-	31.84	-			
05 SIRAMPOG	70.92	-	24.29	-			
06 TONJONG	64.30	-	44.74	-			
07 LARANGAN	62.82	3.93	63.74	-			
08 KETANGGUNGAN	72.34	3.57	39.96	14.13			
09 BANJARHARJO	91.92	3.52	28.39	-			
10 LOSARI	72.44	2.61	68.31	7.85			
11 TANJUNG	90.81	-	84.88	-			
12 KERSANA	86.03	-	32.47	-			
13 BULAKAMBA	72.29	-	45.60	-			
14 WANASARI	67.48	2.90	31.82	-			
15 SONGGOM	78.62	-	29.11	-			
16 JATIBARANG	79.16	-	37.67	-			
17 BREBES	77.69	2.02	84.46	20.70			
<b>Jumlah 2020</b>	<b>75.43</b>	<b>1.54</b>	<b>48.53</b>	<b>4.17</b>			
2019	72.94	1.43	48.53	4.23			
2018	78.76	1.40	46.56	4.09			

Sumber Data : Dinas Pendidikan Pemuda dan Olahraga Kabupaten Brebes

**Tabel 3. 6 Angka Partisipasi Kasar (APK) Berdasarkan Tingkat Pendidikan Swasta Menurut Kecamatan di Kabupaten Brebes Tahun 2020**

Kecamatan	Sekolah						
	SD	MI	SMP	MTs	SMA	MA	SMK
(1)	(2)	(3)	(4)	(5)	(6)	(7)	(8)
01 SALEM	-	10.09	14.81	22.60			
02 BANTARKAWUNG	-	14.52	20.88	7.34			
03 BUMIAYU	9.91	24.77	42.69	30.07			
04 PAGUYANGAN	3.94	18.71	38.19	17.82			
05 SIRAMPOG	1.02	38.20	32.74	78.37			
06 TONJONG	-	29.78	11.10	27.92			
07 LARANGAN	0.56	37.33	5.68	67.70			
08 KETANGGUNGAN	1.82	24.05	8.39	23.26			
09 BANJARHARJO	-	3.58	6.70	13.72			
10 LOSARI	3.49	22.14	12.75	35.50			
11 TANJUNG	-	7.21	1.78	22.55			
12 KERSANA	3.30	12.71	1.32	9.90			
13 BULAKAMBA	1.52	25.18	20.93	65.63			
14 WANASARI	-	23.99	5.70	17.87			
15 SONGGOM	2.77	20.98	11.64	19.20			
16 JATIBARANG	2.59	16.13	1.21	14.43			
17 BREBES	10.64	10.29	15.23	14.71			
<b>Jumlah 2020</b>	<b>2.76</b>	<b>20.24</b>	<b>15.63</b>	<b>29.31</b>			
2019	2.35	19.27	15.63	29.31			
2018	2.27	19.69	14.58	27.75			

Sumber Data : Dinas Pendidikan Pemuda dan Olahraga Kabupaten Brebes

**Tabel 3. 7 Angka Partisipasi Murni (APM) Berdasarkan Tingkat Pendidikan Negeri dan Swasta Menurut Kecamatan di Kabupaten Brebes Tahun 2020**

Kecamatan	Sekolah						
	SD	MI	SMP	MTs	SMA	MA	SMK
(1)	(2)	(3)	(4)	(5)	(6)	(7)	(8)
01 SALEM	79.85	9.55	55.51	18.14			
02 BANTARKAWUNG	77.80	15.79	28.31	22.05			
03 BUMIAYU	72.37	22.71	53.29	22.84			
04 PAGUYANGAN	70.17	15.96	48.54	12.32			
05 SIRAMPOG	63.78	33.69	36.11	64.83			
06 TONJONG	58.55	27.06	36.91	26.14			
07 LARANGAN	56.85	35.77	30.00	30.60			
08 KETANGGUNGAN	63.73	24.93	38.13	34.41			
09 BANJARHARJO	84.63	6.62	46.26	15.88			
10 LOSARI	69.22	22.05	42.93	21.41			
11 TANJUNG	81.99	6.48	39.38	12.03			
12 KERSANA	82.41	10.81	69.04	18.24			
13 BULAKAMBA	67.55	22.57	23.92	30.47			
14 WANASARI	59.72	25.00	29.03	17.76			
15 SONGGOM	70.37	17.18	46.81	30.36			
16 JATIBARANG	73.93	12.93	39.05	22.27			
17 BREBES	79.68	11.36	42.63	14.37			
<b>Jumlah 2020</b>	<b>70.62</b>	<b>19.41</b>	<b>39.67</b>	<b>23.56</b>			
2019	67.61	18.08	41.88	20.88			
2018	67.74	17.77	44.15	21.92			

Sumber Data : Dinas Pendidikan Pemuda dan Olahraga Kabupaten Brebes

**Tabel 3. 8      Angka Partisipasi Murni (APM) Berdasarkan Tingkat Pendidikan Negeri Menurut Kecamatan di Kabupaten Brebes Tahun 2020**

Kecamatan	Sekolah						
	SD	MI	SMP	MTs	SMA	MA	SMK
(1)	(2)	(3)	(4)	(5)	(6)	(7)	(8)
01 SALEM	79.85	-	39.96	-			
02 BANTARKAWUNG	77.80	2.56	14.39	16.43			
03 BUMIAYU	63.27	-	24.60	-			
04 PAGUYANGAN	66.95	-	19.58	-			
05 SIRAMPOG	62.93	-	13.89	-			
06 TONJONG	58.55	-	28.98	-			
07 LARANGAN	56.39	3.81	27.52	-			
08 KETANGGUNGAN	62.09	2.58	30.23	14.08			
09 BANJARHARJO	84.63	3.21	37.60	-			
10 LOSARI	65.75	1.63	35.75	5.59			
11 TANJUNG	81.99	-	37.75	-			
12 KERSANA	79.11	-	66.45	-			
13 BULAKAMBA	66.14	-	16.89	-			
14 WANASARI	59.72	2.90	23.81	-			
15 SONGGOM	67.98	-	36.08	-			
16 JATIBARANG	72.01	-	37.05	-			
17 BREBES	70.81	1.90	34.72	8.87			
<b>Jumlah 2020</b>	<b>68.20</b>	<b>1.35</b>	<b>29.61</b>	<b>3.10</b>			
2019	65.67	1.23	31.41	1.96			
2018	65.88	1.23	33.40	2.74			

Sumber Data : Dinas Pendidikan Pemuda dan Olahraga Kabupaten Brebes



**Tabel 3. 9 Angka Partisipasi Murni (APM) Berdasarkan Tingkat Pendidikan Swasta Menurut Kecamatan di Kabupaten Brebes Tahun 2020**

Kecamatan	Sekolah						
	SD	MI	SMP	MTs	SMA	MA	SMK
(1)	(2)	(3)	(4)	(5)	(6)	(7)	(8)
01 SALEM	-	9.55	15.55	18.14			
02 BANTARKAWUNG	-	13.23	13.92	5.61			
03 BUMIAYU	9.09	22.71	28.68	22.84			
04 PAGUYANGAN	3.22	15.96	28.97	12.32			
05 SIRAMPOG	0.86	33.69	22.22	64.83			
06 TONJONG	-	27.06	7.93	26.14			
07 LARANGAN	0.46	31.96	2.48	30.60			
08 KETANGGUNGAN	1.64	22.35	7.90	20.33			
09 BANJARHARJO	-	3.41	8.66	15.88			
10 LOSARI	3.47	20.42	7.18	15.82			
11 TANJUNG	-	6.48	1.63	12.03			
12 KERSANA	3.30	10.81	2.59	18.24			
13 BULAKAMBA	1.41	22.57	7.03	30.47			
14 WANASARI	-	22.10	5.22	17.76			
15 SONGGOM	2.39	17.18	10.74	30.36			
16 JATIBARANG	1.91	12.93	2.00	22.27			
17 BREBES	8.87	9.47	7.91	5.50			
<b>Jumlah 2020</b>	<b>2.42</b>	<b>18.06</b>	<b>10.06</b>	<b>20.46</b>			
2019	1.94	16.85	10.47	18.91			
2018	1.86	16.54	10.75	19.18			

Sumber Data : Dinas Pendidikan Pemuda dan Olahraga Kabupaten Brebes

**Tabel 3. 10 Data Pokok PNF dan Anak Usia Dini di Kabupaten Brebes Tahun 2020**

No	Uraian	Lembaga	Peserta Didik		Jumlah	Pendidik
			L	P		
(1)	(2)	(3)	(4)	(5)	(6)	(7)
1	PAUD	1 004	20 660	19 832	40 492	3 150
	- Satuan PAUD sejenis	28	594	544	1 138	85
	- Taman Penitipan Anak	8	61	54	115	20
	- Kelompok Bermain	508	9 066	8 652	17 718	1 479
	- TK/RA/BA	460	10 939	10 582	21 521	1 566
2	Kejar Paket A	19	156	79	235	69
3	Kejar Paket B	47	1 420	1 024	2 444	336
4	Kejar paket C	47	2 962	2 295	5 257	430
5	Keaksaraan Fungsional (KF)	11	132	598	730	73
6	Kursus	39	70	154	224	42
7	Taman Bacaan Masyarakat	32	-	-	-	-

Sumber : Dinas Pendidikan Pemuda dan Olahraga Kab Brebes

**Tabel 3. 11** Banyaknya Tenaga Pendidik PAUD/Tenaga Ahli Berdasarkan Status dan NUPTK di Kabupaten Brebes Tahun 2020

Kecamatan	Jumlah Tenaga Pendidik	Status		NUPTK		Ket
		PNS	Non PNS	Ada	Tidak	
(1)	(2)	(3)	(4)	(5)	(6)	(7)
01 SALEM	77	-	77	33	44	
02 BANTARKAWUNG	130	-	130	24	106	
03 BUMIAYU	112	-	112	25	87	
04 PAGUYANGAN	73	-	73	10	63	
05 SIRAMPOG	96	-	96	21	75	
06 TONJONG	101	-	101	24	77	
07 LARANGAN	78	-	78	21	57	
08 KETANGGUNGAN	70	-	70	7	63	
09 BANJARHARJO	94	3	91	19	75	
10 LOSARI	126	1	125	25	101	
11 TANJUNG	65	-	65	12	53	
12 KERSANA	32	-	32	12	20	
13 BULAKAMBA	124	1	123	14	110	
14 WANASARI	131	2	129	11	120	
15 SONGGOM	100	-	100	16	84	
16 JATIBARANG	84	-	84	12	72	
17 BREBES	151	-	151	22	129	
<b>Jumlah 2020</b>	<b>1 644</b>	<b>7</b>	<b>1 637</b>	<b>308</b>	<b>1 336</b>	
2019	1 831	66	1 765	246	1 378	
2018	3 352	129	3 223	962	2 390	
2017	2 661	23	2 638	9	4	

Sumber : Dinas Pendidikan Pemuda dan Olahraga Kabupaten Brebes

**Tabel 3. 12 Banyaknya Sekolah, Kelas, Murid dan Guru TK (RA/BA) dan Diniyah Awaliyah di Kabupaten Brebes Akhir Tahun 2018**

Kecamatan	TK (RA/BA)				Diniyah Awaliyah			
	Sek	Kelas	Murid	Guru	Sek	Kelas	Murid	Guru
(1)	(2)	(3)	(4)	(5)	(6)	(7)	(8)	(9)
01 SALEM	28	56	437	85	53	212	2 210	251
02 BANTARKAWUNG	19	38	660	55	69	276	4 242	407
03 BUMIAYU	14	28	393	35	43	172	4 097	277
04 PAGUYANGAN	10	20	298	18	51	204	4 446	357
05 SIRAMPOG	4	8	137	12	32	128	1 991	149
06 TONJONG	7	14	540	36	46	184	3 301	292
07 LARANGAN	6	12	390	25	37	148	3 843	347
08 KETANGGUNGAN	14	28	632	36	41	164	2 765	341
09 BANJARHARJO	17	34	1 307	44	29	116	2 797	198
10 LOSARI	11	22	529	31	25	100	2 185	181
11 TANJUNG	1	2	68	3	23	92	1 588	146
12 KERSANA	2	4	229	4	17	68	1 527	132
13 BULAKAMBA	22	44	1 277	75	42	168	4 026	267
14 WANASARI	7	14	459	18	39	156	4 760	184
15 SONGGOM	3	6	219	10	25	100	2 706	168
16 JATIBARANG	2	4	166	8	26	104	2 665	149
17 BREBES	12	24	720	59	45	180	5 071	277
<b>Jumlah 2020</b>	<b>179</b>	<b>358</b>	<b>8 461</b>	<b>554</b>	<b>643</b>	<b>2 572</b>	<b>54 220</b>	<b>4 123</b>
<b>2019</b>	<b>180</b>	<b>356</b>	<b>5 480</b>	<b>503</b>	<b>740</b>	<b>1 859</b>	<b>64 789</b>	<b>4 240</b>
<b>2018</b>	<b>175</b>	<b>413</b>	<b>5 233</b>	<b>674</b>	<b>740</b>	<b>7 859</b>	<b>66 172</b>	<b>3 884</b>

Sumber : Kantor Kementerian Agama Kabupaten Brebes

**Tabel 3. 13 Banyaknya Sekolah, Murid dan Guru TK Negeri dan Swasta di Kabupaten Brebes Akhir Tahun 2020**

Kecamatan	Sekolah			Murid			Guru		
	Neg	Swas	Jml	Neg	Swas	Jml	Neg	Swas	Jml
(1)	(2)	(3)	(4)	(5)	(6)	(7)	(8)	(9)	(10)
01 SALEM	-	28	28	-	992	992	-	67	67
02 BANTARKAWUNG	-	22	22		815	815	-	52	52
03 BUMIAYU	1	38	39	52	1 443	1 495	4	83	87
04 PAGUYANGAN	-	31	31	-	1 177	1 177	-	64	64
05 SIRAMPOG	-	26	26	-	1 219	1 219	-	74	74
06 TONJONG	-	22	22	-	1 014	1 014	-	64	64
07 LARANGAN	-	21	21	-	1 459	1 459	-	76	76
08 KETANGGUNGAN	1	33	34	30	1 859	1 889	3	100	103
09 BANJARHARJO	-	15	15	-	651	651	-	29	29
10 LOSARI	-	25	25	-	1 284	1 284	-	68	68
11 TANJUNG	-	24	24	-	1 191	1 191	-	58	58
12 KERSANA	-	17	17	-	781	781	-	31	31
13 BULAKAMBA	-	26	26	-	1 123	1 123	-	46	46
14 WANASARI	-	33	33	-	1 913	1 913	-	107	107
15 SONGGOM	-	13	13	-	679	679	-	34	34
16 JATIBARANG	-	23	23	-	1 174	1 174	-	51	51
17 BREBES	1	54	55	111	2 265	2 376	8	156	164
<b>Jumlah 2020</b>	<b>3</b>	<b>451</b>	<b>454</b>	<b>193</b>	<b>21 039</b>	<b>21 232</b>	<b>15</b>	<b>1160</b>	<b>1 175</b>
2019	3	443	446	234	21 387	21 621	14	1 129	1 143
2018	3	415	418	223	19 890	20 113	16	1 078	1 094
2017	3	404	407	230	19 519	19 749	19	1 027	1 046
2016	3	381	384	263	17 961	18 224	19	956	975

Sumber : Dinas Pendidikan Pemuda dan Olahraga Kab Brebes

**Tabel 3. 14 Rasio-rasio Pendidikan TK Negeri Menurut Kecamatan di Kabupaten Brebes Akhir Tahun 2020**

Kecamatan	Sekolah			
	Guru/ Sekolah	Guru/ Kelas	Murid/ Guru	Murid/ Kelas
(1)	(2)	(3)	(4)	(5)
01 SALEM	-	-	-	-
02 BANTARKAWUNG	-	-	-	-
03 BUMIAYU	4	2	13	26
04 PAGUYANGAN	-	-	-	-
05 SIRAMPOG	-	-	-	-
06 TONJONG	-	-	-	-
07 LARANGAN	-	-	-	-
08 KETANGGUNGAN	3	2	10	15
09 BANJARHARJO	-	-	-	-
10 LOSARI	-	-	-	-
11 TANJUNG	-	-	-	-
12 KERSANA	-	-	-	-
13 BULAKAMBA	-	-	-	-
14 WANASARI	-	-	-	-
15 SONGGOM	-	-	-	-
16 JATIBARANG	-	-	-	-
17 BREBES	8	2	14	22

Sumber : Dinas Pendidikan Pemuda dan Olahraga Kab Brebes

**Tabel 3. 15 Rasio-rasio Pendidikan TK Swasta Menurut Kecamatan di Kabupaten Brebes Akhir Tahun 2020**

Kecamatan	Sekolah			
	Guru/ Sekolah	Guru/ Kelas	Murid/ Guru	Murid/ Kelas
(1)	(2)	(3)	(4)	(5)
01 SALEM	2	2	15	25
02 BANTARKAWUNG	2	1	16	19
03 BUMIAYU	2	1	17	20
04 PAGUYANGAN	2	1	18	26
05 SIRAMPOG	3	1	16	17
06 TONJONG	3	1	16	15
07 LARANGAN	4	2	19	30
08 KETANGGUNGAN	3	1	19	27
09 BANJARHARJO	2	1	22	23
10 LOSARI	3	1	19	21
11 TANJUNG	2	1	21	20
12 KERSANA	2	1	25	24
13 BULAKAMBA	2	1	24	20
14 WANASARI	3	1	18	26
15 SONGGOM	3	1	20	30
16 JATIBARANG	2	1	23	25
17 BREBES	3	1	15	16

Sumber : Dinas Pendidikan Pemuda dan Olahraga Kab Brebes

**Tabel 3. 16 Rasio-rasio Pendidikan TK Negeri dan Swasta Menurut Kecamatan di Kabupaten Brebes Akhir Tahun 2020**

Kecamatan	Sekolah			
	Guru/ Sekolah	Guru/ Kelas	Murid/ Guru	Murid/ Kelas
(1)	(2)	(3)	(4)	(5)
01 SALEM	2	2	15	25
02 BANTARKAWUNG	2	1	16	19
03 BUMIAYU	2	1	17	20
04 PAGUYANGAN	2	1	18	26
05 SIRAMPOG	3	1	16	17
06 TONJONG	3	1	16	15
07 LARANGAN	4	2	19	30
08 KETANGGUNGAN	3	1	18	27
09 BANJARHARJO	2	1	22	23
10 LOSARI	3	1	19	21
11 TANJUNG	2	1	21	20
12 KERSANA	2	1	25	24
13 BULAKAMBA	2	1	24	20
14 WANASARI	3	1	18	26
15 SONGGOM	3	1	20	30
16 JATIBARANG	2	1	23	25
17 BREBES	3	1	14	16

Sumber : Dinas Pendidikan Pemuda dan Olahraga Kab Brebes



**Tabel 3. 17 Indikator Mutu Pendidikan Tingkat SD/MI di Kabupaten Brebes Tahun 2020**

No	Indikator	SD	MI	SD+MI
(1)	(2)	(3)	(4)	(5)
1	Angka Masukan Kasar (AMK)	80.39	23.00	103.39
2	Angka Mengulang	1.07	1.05	2.12
3	Angka Putus Sekolah	0.12	0.15	0.28
4	Angka Kelayakan Mengajar			
	a Layak	93.98	92.66	93.70
	b Tidak Layak	6.02	7.34	6.30
5	Persentase Guru Bersertifikasi			
	a Sudah	36.08	60.08	41.08
	b Belum	63.92	39.92	58.92
6	Persentase Kondisi Ruang Kelas			
	a Baik	58.28	60.35	58.96
	b Rusak Ringan	30.05	26.14	28.77
	c Rusak Berat	11.67	13.51	12.27
7	Persentase Fasilitas Sekolah Baik			
	a Perpustakaan	56.84	78.60	61.07
	b Lapangan OR	48.54	83.26	55.28
	c UKS	32.51	61.40	38.84
	d Laboratorium	1.2	13.02	3.52
8	Angka Partisipasi (persen)			
	a Pemerintah Pusat			
	b Yayasan			
	c Orang tua			
	d Pemda			
	e Lainnya			
9	Satuan Biaya (Rp )			

Sumber : Dinas Pendidikan Pemuda dan Olahraga dan Kemenag Kab Brebes

**Tabel 3. 18 Data Pokok SD dan MI di Kabupaten Brebes Akhir Tahun 2020**

<b>No</b>	<b>Indikator</b>	<b>SD</b>	<b>MI</b>	<b>SD+MI</b>
<b>(1)</b>	<b>(2)</b>	<b>(3)</b>	<b>(4)</b>	<b>(5)</b>
1	Sekolah			
	a Negeri	864	7	871
	b Swasta	28	208	236
2	Siswa Baru Tk I			
	a Laki-laki	12 701	3 633	16334
	b Perempuan	11 906	3 459	15365
3	Siswa			
	a Laki-laki	76 324	21 115	97439
	b Perempuan	70 796	19 869	90665
4	Lulusan	23 482	6 080	29562
5	Ruang Kelas (Milik)			
	a Baik	3 437	1 003	4440
	b Rusak Ringan	1 772	531	2303
	c Rusak Berat	688	195	883
6	Ruang Kelas Bukan Milik	36	23	59
7	Kelas/Rombel	5 954	1 668	7622
8	Guru			
	a Layak Mengajar	6 774	1 755	8529
	b Tidak Layak	434	139	573
9	Fasilitas			
	a Perpustakaan	507	169	676
	b Lapangan Olahraga	433	179	612
	c UKS	290	132	422
	d Tempat Ibadah	298	117	415
	e Toilet	3 170	818	3988
	f Air Bersih	-	-	-

Sumber : Dinas Pendidikan Pemuda dan Olahraga dan Kemenag Kab Brebes

**Tabel 3. 19 Banyaknya Sekolah, Murid dan Guru SD Negeri dan Swasta di Kabupaten Brebes Akhir Tahun 2020**

Kecamatan	Sekolah			Murid			Guru		
	Neg	Swas	Jml	Neg	Swas	Jml	Neg	Swas	Jml
(1)	(2)	(3)	(4)	(5)	(6)	(7)	(8)	(9)	(10)
01 SALEM	49	0	49	4 972	0	4 972	407	0	407
02 BANTARKAWUNG	59	0	59	7 384	0	7 384	452	0	452
03 BUMIAYU	53	4	57	7 414	1059	8 473	417	49	466
04 PAGUYANGAN	50	3	53	8 098	434	8 532	364	20	384
05 SIRAMPOG	33	1	34	4 723	68	4 791	243	6	249
06 TONJONG	42	0	42	4 638	0	4 638	296	0	296
07 LARANGAN	53	1	54	9 208	82	9 290	422	7	429
08 KETANGGUNGAN	53	1	54	9 752	246	9 998	415	12	427
09 BANJARHARJO	67	0	67	10 670	0	10 670	494	0	494
10 LOSARI	55	2	57	9 627	464	10 091	466	20	486
11 TANJUNG	46	0	46	9 481	0	9 481	350	0	350
12 KERSANA	35	1	36	5 498	211	5 709	258	12	270
13 BULAKAMBA	57	2	59	12 948	273	13 221	540	17	557
14 WANASARI	56	0	56	10 907	0	10 907	519	0	519
15 SONGGOM	34	2	36	5 928	209	6 137	250	14	264
16 JATIBARANG	44	1	45	6 536	214	6 750	321	14	335
17 BREBES	78	10	88	14 140	1 936	16 076	700	123	823
<b>Jumlah 2020</b>	<b>864</b>	<b>28</b>	<b>892</b>	<b>141 924</b>	<b>5 196</b>	<b>147 120</b>	<b>6 914</b>	<b>294</b>	<b>7 208</b>
2019	869	26	895	142 543	4 592	147 135	7 275	306	7 581
2018	870	26	896	146 813	4 365	151 178	7 498	281	7 779

Sumber : Dinas Pendidikan, Pemuda dan Olahraga Kab Brebes

**Tabel 3. 20 Rasio-rasio Pendidikan SD Negeri Menurut Kecamatan di Kabupaten Brebes Akhir Tahun 2020**

Kecamatan	Sekolah			
	Guru/ Sekolah	Guru/ Kelas	Murid/ Guru	Murid/ Kelas
(1)	(2)	(3)	(4)	(5)
01 SALEM	8	1	12	17
02 BANTARKAWUNG	8	1	16	21
03 BUMIAYU	8	1	18	23
04 PAGUYANGAN	7	1	22	26
05 SIRAMPOG	7	1	19	22
06 TONJONG	7	1	16	18
07 LARANGAN	8	1	22	26
08 KETANGGUNGAN	8	1	23	26
09 BANJARHARJO	7	1	22	26
10 LOSARI	9	1	21	24
11 TANJUNG	8	1	27	31
12 KERSANA	8	1	21	25
13 BULAKAMBA	9	1	24	27
14 WANASARI	9	1	21	26
15 SONGGOM	7	1	23	27
16 JATIBARANG	7	1	20	25
17 BREBES	9	1	20	25

Sumber : Dinas Pendidikan, Pemuda dan Olahraga Kab Brebes

**Tabel 3. 21 Rasio-rasio Pendidikan SD Swasta Menurut Kecamatan di Kabupaten Brebes Tahun 2020**

Kecamatan	Sekolah			
	Guru/ Sekolah	Guru/ Kelas	Murid/ Guru	Murid/ Kelas
(1)	(2)	(3)	(4)	(5)
01 SALEM	0	0	0	0
02 BANTARKAWUNG	0	0	0	0
03 BUMIAYU	12	1	22	29
04 PAGUYANGAN	7	1	22	31
05 SIRAMPOG	6	1	11	14
06 TONJONG	0	0	0	0
07 LARANGAN	7	1	12	16
08 KETANGGUNGAN	12	1	21	22
09 BANJARHARJO	0	0	0	0
10 LOSARI	10	1	23	31
11 TANJUNG	0	0	0	0
12 KERSANA	12	2	18	26
13 BULAKAMBA	9	1	16	17
14 WANASARI	0	0	0	0
15 SONGGOM	7	1	15	17
16 JATIBARANG	14	2	15	24
17 BREBES	12	2	16	24

Sumber : Dinas Pendidikan, Pemuda dan Olahraga Kab Brebes

**Tabel 3. 22 Rasio-rasio Pendidikan SD Negeri dan Swasta Menurut Kecamatan di Kabupaten Brebes Tahun 2020**

Kecamatan	Sekolah			
	Guru/ Sekolah	Guru/ Kelas	Murid/ Guru	Murid/ Kelas
(1)	(2)	(3)	(4)	(5)
01 SALEM	8	1	12	17
02 BANTARKAWUNG	8	1	16	21
03 BUMIAYU	8	1	18	23
04 PAGUYANGAN	7	1	22	26
05 SIRAMPOG	7	1	19	22
06 TONJONG	7	1	16	18
07 LARANGAN	8	1	22	26
08 KETANGGUNGAN	8	1	23	26
09 BANJARHARJO	7	1	22	26
10 LOSARI	9	1	21	24
11 TANJUNG	8	1	27	31
12 KERSANA	8	1	21	25
13 BULAKAMBA	9	1	24	27
14 WANASARI	9	1	21	26
15 SONGGOM	7	1	23	27
16 JATIBARANG	7	1	20	25
17 BREBES	9	1	20	25

Sumber : Dinas Pendidikan, Pemuda dan Olahraga Kab Brebes

**Tabel 3. 23 Banyaknya Sekolah, Murid dan Guru MI Negeri dan Swasta di Kabupaten Brebes Akhir Tahun 2020**

Kecamatan	Sekolah			Murid			Guru		
	Neg	Swas	Jml	Neg	Swas	Jml	Neg	Swas	Jml
(1)	(2)	(3)	(4)	(5)	(6)	(7)	(8)	(9)	(10)
01 SALEM	-	5	5	-	434	434	-	41	41
02 BANTARKAWUNG	1	11	12	232	1 094	1 326	13	88	101
03 BUMIAYU	-	18	18	-	2 639	2 639	-	148	148
04 PAGUYANGAN	-	12	12	-	1 984	1 984	-	89	89
05 SIRAMPOG	-	17	17	-	2 181	2 181	-	138	138
06 TONJONG	-	18	18	-	2 249	2 249	-	156	156
07 LARANGAN	1	24	25	576	5 314	5 890	27	214	241
08 KETANGGUNGAN	1	18	19	320	3 212	3 532	16	146	163
09 BANJARHARJO	1	3	4	250	416	666	19	21	40
10 LOSARI	1	14	15	335	2 189	2 524	15	140	155
11 TANJUNG	-	4	4	-	797	797	-	39	39
12 KERSANA	-	4	4	-	593	593	-	33	33
13 BULAKAMBA	-	20	20	-	4 636	4 636	-	202	202
14 WANASARI	1	19	20	454	3 236	3 690	21	188	209
15 SONGGOM	-	10	10	-	877	877	-	71	71
16 JATIBARANG	-	5	5	-	1 304	1 304	-	39	39
17 BREBES	1	10	11	380	1 100	1 480	15	100	115
<b>Jumlah 2020</b>	<b>7</b>	<b>211</b>	<b>218</b>	<b>2 547</b>	<b>34 191</b>	<b>36 802</b>	<b>126</b>	<b>1 853</b>	<b>1 980</b>
2019	7	211	218	2 798	37 684	40 482	127	1 816	1 943
2018	870	26	896	14 6813	4 365	151 178	7 498	281	7 779

Sumber : Kantor Kementerian Agama Kabupaten Brebes

**Tabel 3. 24 Rasio Pendidikan MI Negeri Menurut Kecamatan di Kabupaten Brebes Akhir Tahun 2020**

Kecamatan	Sekolah		
	Guru / Sekolah	Murid / Guru	Murid / Sekolah
(1)	(2)	(3)	(4)
01 SALEM	-	-	-
02 BANTARKAWUNG	13	18	232
03 BUMIAYU	-	-	-
04 PAGUYANGAN	-	-	-
05 SIRAMPOG	-	-	-
06 TONJONG	-	-	-
07 LARANGAN	27	21	576
08 KETANGGUNGAN	16	19	320
09 BANJARHARJO	19	13	250
10 LOSARI	15	22	335
11 TANJUNG	-	-	-
12 KERSANA	-	-	-
13 BULAKAMBA	-	-	-
14 WANASARI	21	22	454
15 SONGGOM	-	-	-
16 JATIBARANG	-	-	-
17 BREBES	15	25	380

Sumber : Kantor Kementerian Agama Kabupaten Brebes



**Tabel 3. 25 Rasio-rasio Pendidikan MI Swasta Menurut Kecamatan di Kabupaten Brebes Akhir Tahun 2020**

Kecamatan	Sekolah		
	Guru/Sekolah	Murid/Guru	Murid/Sekolah
(1)	(2)	(3)	(4)
01 SALEM	8	10	86
02 BANTARKAWUNG	8	12	99
03 BUMIAYU	8	17	147
04 PAGUYANGAN	7	22	165
05 SIRAMPOG	8	16	128
06 TONJONG	9	14	124
07 LARANGAN	9	25	221
08 KETANGGUNGAN	8	22	178
09 BANJARHARJO	7	20	138
10 LOSARI	10	16	156
11 TANJUNG	10	20	198
12 KERSANA	8	18	148
13 BULAKAMBA	10	23	231
14 WANASARI	9	17	170
15 SONGGOM	7	12	87
16 JATIBARANG	8	33	260
17 BREBES	10	11	110

Sumber : Kantor Kementerian Agama Kabupaten Brebes

**Tabel 3. 26 Rasio-rasio Pendidikan MI Negeri dan Swasta Menurut Kecamatan di Kabupaten Brebes Akhir Tahun 2020**

Kecamatan	Sekolah		
	Guru / Sekolah	Murid / Guru	Murid / Sekolah
(1)	(2)	(3)	(4)
01 SALEM	8	10	86
02 BANTARKAWUNG	8	12	111
03 BUMIAYU	8	17	147
04 PAGUYANGAN	7	22	165
05 SIRAMPOG	8	16	128
06 TONJONG	9	14	124
07 LARANGAN	10	25	236
08 KETANGGUNGAN	9	22	186
09 BANJARHARJO	10	20	167
10 LOSARI	10	16	168
11 TANJUNG	10	20	198
12 KERSANA	8	18	148
13 BULAKAMBA	10	23	231
14 WANASARI	10 1	17	185
15 SONGGOM	7	12	87
16 JATIBARANG	8	33	260
17 BREBES	10	11	135

Sumber : Kantor Kementerian Agama Kabupaten Brebes

**Tabel 3. 27 Indikator Mutu Pendidikan Tingkat SLTP di Kabupaten Brebes Tahun 2020**

<b>No</b>	<b>Indikator</b>	<b>SMP/SLTP</b>
<b>(1)</b>	<b>(2)</b>	<b>(3)</b>
1	Angka Masukan Kasar (AMK)	97.22
2	Angka Mengulang	0.08
3	Angka Putus Sekolah	0.01
4	Angka Lulusan	100
5	Angka Kelayakan Mengajar	-
	a Layak	95.26
	b Tidak Layak	4.74
6	Persentase Guru Bersertifikasi	-
	a Sudah	42.23
	b Belum	57.77
7	Jumlah Kesesuaian Guru Mengajar	-
	a PPKN	-
	b Pendidikan Agama	-
	c Bhs Indonesia	-
	d Bhs Inggris	-
	e Sejarah & Sejarah Budaya	-
	f Pendidikan Jasmani	-
	g Matematika	-
	h IPA	-
	i IPS	-
	j Seni & Kerajinan	-
	k Muatan Lokal	-
	l B dan P	-
	m Lain-lain	-
8	Persentase Kondisi Ruang Kelas	-
	a Baik	66.8
	b Rusak Ringan	25.0
	c Rusak Berat	8.1
9	Persentase Fasilitas Sekolah Baik	-
	a Perpustakaan	83.85
	b Lapangan OR	85.38
	c UKS	71.54
	d Laboratorium	63.46
10	Angka Partisipasi (persen)	-
	a Pemerintah Pusat	-
	b Yayasan	-
	c Orang tua	-
	d Pemda	-
	e Lainnya	-
11	Satuan Biaya (Rp )	-

Sumber : Dinas Pendidikan Pemuda dan Olahraga Kab Brebes

**Tabel 3. 28      Data Pokok SMP di Kabupaten Brebes Tahun 2020**

<b>No</b>	<b>Indikator</b>	<b>SMP</b>
<b>(1)</b>	<b>(2)</b>	<b>(3)</b>
1	Sekolah	
	a Negeri	81
	b Swasta	78
2	Siswa Baru Tk I	
	a Laki-laki	9 715
	b Perempuan	9 334
3	Siswa	
	a Laki-laki	28 468
	b Perempuan	27 914
4	Lulusan	17 723
5	Ruang Kelas (Milik)	
	a Baik	1 271
	b Rusak Ringan	463
	c Rusak Berat	143
6	Ruang Kelas Bukan Milik	23
7	Kelas/Rombel	1 851
8	Guru	
	a Layak Mengajar	3 397
	b Tidak Layak	137
9	Fasilitas	
	a Perpustakaan	126
	b Lapangan Olahraga	19
	c UKS	105
	d Laboratorium	121
	e Tempat Ibadah	125
	f Toilet	1 382
	g Air Bersih	-
	h Listrik	-

Sumber : Dinas Pendidikan Pemuda dan Olahraga Kab Brebes

**Tabel 3. 29 Banyaknya Sekolah, Murid dan Guru SMP Negeri dan Swasta di Kabupaten Brebes Akhir Tahun 2020**

Kecamatan	Sekolah			Murid			Guru		
	Neg	Swas	Jml	Neg	Swas	Jml	Neg	Swas	Jml
(1)	(2)	(3)	(4)	(5)	(6)	(7)	(8)	(9)	(10)
01 SALEM	7	4	11	1 550	517	2 067	118	51	169
02 BANTARKAWUNG	7	6	13	1 409	1 067	2 476	107	83	190
03 BUMIAYU	4	11	15	2 372	2 396	4 768	143	191	334
04 PAGUYANGAN	4	8	12	1 860	2 235	4 095	97	133	230
05 SIRAMPOG	4	5	9	954	1 092	2 046	69	129	198
06 TONJONG	3	3	6	1 817	433	2 250	93	40	133
07 LARANGAN	5	3	8	2 808	337	3 145	153	30	183
08 KETANGGUNGAN	6	5	11	2 810	698	3 508	153	59	212
09 BANJARHARJO	5	6	11	2 638	640	3 278	145	67	212
10 LOSARI	4	4	8	3 101	716	3 817	165	38	203
11 TANJUNG	6	1	7	3 427	80	3 507	169	10	179
12 KERSANA	3	1	4	2 249	105	2 354	109	14	123
13 BULAKAMBA	3	9	12	2 514	1 245	3 759	130	116	246
14 WANASARI	4	3	7	2 946	652	3 598	165	48	213
15 SONGGOM	3	3	6	2 058	875	2 933	118	47	165
16 JATIBARANG	4	1	5	2 561	76	2 637	148	7	155
17 BREBES	9	5	14	5 114	1 030	6 144	316	73	389
<b>Jumlah 2020</b>	<b>81</b>	<b>78</b>	<b>159</b>	<b>42 188</b>	<b>14 194</b>	<b>56 382</b>	<b>2 398</b>	<b>1 136</b>	<b>3 534</b>
2019	81	75	156	42 424	13 661	56 085	2 342	1 159	3 501
2018	81	73	154	42 632	13 353	55 985	2 438	1 137	3 575

Sumber : Dinas Pendidikan Pemuda dan Olahraga Kab Brebes

**Tabel 3. 30 Rasio-rasio Pendidikan SMP Negeri Menurut Kecamatan di Kabupaten Brebes Akhir Tahun Tahun 2020**

Kecamatan	Sekolah			
	Guru/ Sekolah	Guru/ Kelas	Murid/ Guru	Murid/ Kelas
(1)	(2)	(3)	(4)	(5)
01 SALEM	17	2	13	28
02 BANTARKAWUNG	15	2	13	28
03 BUMIAYU	36	2	17	31
04 PAGUYANGAN	24	2	19	29
05 SIRAMPOG	17	2	14	27
06 TONJONG	31	2	20	31
07 LARANGAN	31	2	18	32
08 KETANGGUNGAN	26	2	18	32
09 BANJARHARJO	29	2	18	33
10 LOSARI	41	2	19	32
11 TANJUNG	28	2	20	36
12 KERSANA	36	2	21	32
13 BULAKAMBA	43	2	19	32
14 WANASARI	41	2	18	33
15 SONGGOM	39	2	17	32
16 JATIBARANG	37	2	17	31
17 BREBES	35	2	16	31

Sumber : Dinas Pendidikan Pemuda dan Olahraga Kab Brebes

**Tabel 3. 31 Rasio-rasio Pendidikan SMP Swasta per Kecamatan di Kabupaten Brebes Akhir Tahun 2020**

Kecamatan	Sekolah			
	Guru/ Sekolah	Guru/ Kelas	Murid/ Guru	Murid/ Kelas
(1)	(2)	(3)	(4)	(5)
01 SALEM	13	3	10	30
02 BANTARKAWUNG	14	2	13	28
03 BUMIAYU	17	2	13	28
04 PAGUYANGAN	17	2	17	30
05 SIRAMPOG	26	3	8	27
06 TONJONG	13	2	11	24
07 LARANGAN	10	2	11	26
08 KETANGGUNGAN	12	2	12	23
09 BANJARHARJO	11	3	10	25
10 LOSARI	10	2	19	31
11 TANJUNG	10	3	8	27
12 KERSANA	14	4	8	26
13 BULAKAMBA	13	3	11	27
14 WANASARI	16	2	14	28
15 SONGGOM	16	2	19	31
16 JATIBARANG	7	2	11	19
17 BREBES	15	2	14	23

Sumber : Dinas Pendidikan Pemuda dan Olahraga Kab Brebes

**Tabel 3. 32 Rasio-rasio Pendidikan SMP Negeri dan Swasta Menurut Kecamatan di Kabupaten Brebes Akhir Tahun 2020**

Kecamatan	Sekolah			
	Guru/ Sekolah	Guru/ Kelas	Murid/ Guru	Murid/ Kelas
(1)	(2)	(3)	(4)	(5)
01 SALEM	15	2	12	26
02 BANTARKAWUNG	15	2	13	27
03 BUMIAYU	22	2	14	25
04 PAGUYANGAN	19	2	18	29
05 SIRAMPOG	22	2	10	26
06 TONJONG	22	2	17	30
07 LARANGAN	23	2	17	30
08 KETANGGUNGAN	19	2	17	28
09 BANJARHARJO	19	2	15	31
10 LOSARI	25	2	19	32
11 TANJUNG	26	2	20	33
12 KERSANA	31	2	19	31
13 BULAKAMBA	21	2	15	30
14 WANASARI	30	2	17	30
15 SONGGOM	28	2	18	31
16 JATIBARANG	31	2	17	33
17 BREBES	28	2	16	34

Sumber : Dinas Pendidikan Pemuda dan Olahraga Kab Brebes



**Tabel 3. 33 Banyaknya Sekolah, Murid dan Guru MTs Negeri dan Swasta di Kabupaten Brebes Akhir Tahun 2020**

Kecamatan	Sekolah			Murid			Guru		
	Neg	Swas	Jml	Neg	Swas	Jml	Neg	Swas	Jml
(1)	(2)	(3)	(4)	(5)	(6)	(7)	(8)	(9)	(10)
01 SALEM	-	3	3	-	659	659	-	49	49
02 BANTARKAWUNG	2	4	6	972	373	1 345	60	28	88
03 BUMIAYU	-	10	10	-	1 666	1 666	-	84	84
04 PAGUYANGAN	-	2	2	-	824	824	-	68	68
05 SIRAMPOG	-	12	12	-	2 357	2 357	-	196	196
06 TONJONG	-	8	8	-	993	993	-	87	87
07 LARANGAN	-	12	12	-	3 036	3 036	-	176	176
08 KETANGGUNGAN	1	6	7	1 024	1 627	2 651	94	93	187
09 BANJARHARJO	-	5	5	-	1 246	1 246	-	82	82
10 LOSARI	1	5	6	359	1 522	1 881	23	74	97
11 TANJUNG	-	3	3	-	769	769	-	52	52
12 KERSANA	-	2	2	-	685	685	-	41	41
13 BULAKAMBA	-	10	10	-	3 466	3 466	-	217	217
14 WANASARI	-	6	6	-	1 616	1 616	-	120	120
15 SONGGOM	-	6	6	-	1 301	1 301	-	81	81
16 JATIBARANG	-	2	2	-	944	944	-	62	62
17 BREBES	1	3	4	1 268	931	2 199	103	58	161
<b>Jumlah</b>	<b>5</b>	<b>99</b>	<b>104</b>	<b>3 623</b>	<b>24 015</b>	<b>27 638</b>	<b>280</b>	<b>1 568</b>	<b>1 848</b>

Sumber : Kantor Kementerian Agama Kabupaten Brebes

**Tabel 3. 34 Rasio-rasio Pendidikan MTs Negeri Per Kecamatan di Kabupaten Brebes Akhir Tahun 2020**

Kecamatan	Sekolah		
	Guru / Sekolah	Murid / Guru	Murid / Sekolah
(1)	(2)	(3)	(4)
01 SALEM	-	-	-
02 BANTARKAWUNG	30	16	486
03 BUMIAYU	-	-	-
04 PAGUYANGAN	-	-	-
05 SIRAMPOG	-	-	-
06 TONJONG	-	-	-
07 LARANGAN	-	-	-
08 KETANGGUNGAN	94	14	1 024
09 BANJARHARJO	-	-	-
10 LOSARI	23	16	359
11 TANJUNG	-	-	-
12 KERSANA	-	-	-
13 BULAKAMBA	-	-	-
14 WANASARI	-	-	-
15 SONGGOM	-	-	-
16 JATIBARANG	-	-	-
17 BREBES	103	12	1 268

Sumber : Kantor Kementerian Agama Kabupaten Brebes

**Tabel 3. 35 Rasio-rasio Pendidikan MTs Swasta Menurut Kecamatan di Kabupaten Brebes Akhir Tahun 2020**

Kecamatan	Sekolah		
	Guru / Sekolah	Murid / Guru	Murid / Sekolah
(1)	(2)	(3)	(4)
01 SALEM	16	13	219
02 BANTARKAWUNG	8	13	93
03 BUMIAYU	8	20	167
04 PAGUYANGAN	34	12	412
05 SIRAMPOG	16	12	196
06 TONJONG	11	11	124
07 LARANGAN	15	17	253
08 KETANGGUNGAN	16	17	271
09 BANJARHARJO	16	15	249
10 LOSARI	19	21	304
11 TANJUNG	17	15	256
12 KERSANA	20	17	343
13 BULAKAMBA	22	16	347
14 WANASARI	20	13	269
15 SONGGOM	14	16	217
16 JATIBARANG	31	15	472
17 BREBES	20	16	310

Sumber : Kantor Kementerian Agama Kabupaten Brebes

**Tabel 3. 36 Rasio-rasio Pendidikan MTs Negeri dan Swasta Menurut Kecamatan di Kabupaten Brebes Akhir Tahun 2020**

Kecamatan	Sekolah		
	Guru / Sekolah	Murid / Guru	Murid / Sekolah
(1)	(2)	(3)	(4)
01 SALEM	16	13	219
02 BANTARKAWUNG	15	15	224
03 BUMIAYU	8	20	167
04 PAGUYANGAN	34	12	412
05 SIRAMPOG	16	12	196
06 TONJONG	11	11	124
07 LARANGAN	15	17	253
08 KETANGGUNGAN	27	14	378
09 BANJARHARJO	16	15	249
10 LOSARI	16	19	313
11 TANJUNG	17	15	256
12 KERSANA	20	17	343
13 BULAKAMBA	22	16	347
14 WANASARI	20	13	269
15 SONGGOM	14	16	217
16 JATIBARANG	31	15	472
17 BREBES	40	14	550

Sumber : Kantor Kementerian Agama Kabupaten Brebes

**Tabel 3. 37 Banyaknya Sekolah, Murid dan Guru MA Negeri dan Swasta di Kabupaten Brebes Akhir Tahun 2020**

Kecamatan	Sekolah			Murid			Guru		
	Neg	Swas	Jml	Neg	Swas	Jml	Neg	Swas	Jml
(1)	(2)	(3)	(4)	(5)	(6)	(7)	(8)	(9)	(10)
01 SALEM	-	3	3	-	137	137	-	27	27
02 BANTARKAWUNG	-	1	1	-	192	192	-	27	27
03 BUMIAYU	1	3	4	1 051	712	1 763	73	71	144
04 PAGUYANGAN	-	1	1	-	71	71	-	13	13
05 SIRAMPOG	-	6	6	-	2409	2 409	-	115	115
06 TONJONG	-	-	-	-	-	-	-	-	-
07 LARANGAN	-	2	2	-	239	239	-	29	29
08 KETANGGUNGAN	-	2	2	-	258	258	-	33	33
09 BANJARHARJO	-	-	-	-	-	-	-	-	-
10 LOSARI	-	1	1	-	76	76	-	14	14
11 TANJUNG	-	2	2	-	251	251	-	21	21
12 KERSANA	-	1	1	-	130	130	-	16	16
13 BULAKAMBA	-	1	1	-	344	344	-	23	23
14 WANASARI	-	2	2	-	77	77	-	12	12
15 SONGGOM	-	2	2	-	179	179	-	25	25
16 JATIBARANG	-	1	1	-	126	126	-	14	14
17 BREBES	1	1	2	1 115	108	1 223	76	12	88
<b>Jumlah 2020</b>	<b>2</b>	<b>29</b>	<b>31</b>	<b>2 166</b>	<b>5 309</b>	<b>7 475</b>	<b>149</b>	<b>452</b>	<b>601</b>

Sumber : Kantor Kementerian Agama Kabupaten Brebes

**Tabel 3. 38 Rasio Pendidikan MA Negeri per Kecamatan di Kabupaten Brebes Akhir Tahun 2020**

Kecamatan	Sekolah		
	Guru / Sekolah	Murid / Guru	Murid / Sekolah
(1)	(2)	(3)	(4)
01 SALEM	-	-	-
02 BANTARKAWUNG	-	-	-
03 BUMIAYU	73	14	1 051
04 PAGUYANGAN	-	-	-
05 SIRAMPOG	-	-	-
06 TONJONG	-	-	-
07 LARANGAN	-	-	-
08 KETANGGUNGAN	-	-	-
09 BANJARHARJO	-	-	-
10 LOSARI	-	-	-
11 TANJUNG	-	-	-
12 KERSANA	-	-	-
13 BULAKAMBA	-	-	-
14 WANASARI	-	-	-
15 SONGGOM	-	-	-
16 JATIBARANG	-	-	-
17 BREBES	76	15	1 115

Sumber : Kantor Kementerian Agama Kabupaten Brebes

**Tabel 3. 39 Rasio Pendidikan MA Swasta Menurut Kecamatan di Kabupaten Brebes Akhir Tahun 2020**

Kecamatan	Sekolah		
	Guru / Sekolah	Murid / Guru	Murid / Sekolah
(1)	(2)	(3)	(4)
01 SALEM	9	5	45
02 BANTARKAWUNG	27	7	192
03 BUMIAYU	23	10	237
04 PAGUYANGAN	13	5	71
05 SIRAMPOG	19	21	341
06 TONJONG	-	-	-
07 LARANGAN	15	8	120
08 KETANGGUNGAN	17	8	129
09 BANJARHARJO	-	-	-
10 LOSARI	14	5	76
11 TANJUNG	11	12	126
12 KERSANA	16	8	130
13 BULAKAMBA	23	15	344
14 WANASARI	6	6	39
15 SONGGOM	13	7	90
16 JATIBARANG	14	9	126
17 BREBES	12	9	108

Sumber : Kantor Kementerian Agama Kabupaten Brebes

**Tabel 3. 40 Rasio Pendidikan MA Negeri dan Swasta per Kecamatan di Kabupaten Brebes Akhir Tahun 2020**

Kecamatan	Sekolah		
	Guru / Sekolah	Murid / Guru	Murid / Sekolah
(1)	(2)	(3)	(4)
01 SALEM	9	5	45
02 BANTARKAWUNG	27	7	440
03 BUMIAYU	36	12	-
04 PAGUYANGAN	13	5	71
05 SIRAMPOG	19	21	341
06 TONJONG	-	-	-
07 LARANGAN	15	8	120
08 KETANGGUNGAN	17	8	129
09 BANJARHARJO	-	-	-
10 LOSARI	14	5	76
11 TANJUNG	11	12	126
12 KERSANA	16	8	130
13 BULAKAMBA	23	15	344
14 WANASARI	6	6	39
15 SONGGOM	13	7	90
16 JATIBARANG	14	9	126
17 BREBES	44	14	407

Sumber : Kantor Kementerian Agama Kabupaten Brebes



**Tabel 3. 41 Banyaknya Anak Putus Sekolah Menurut Kecamatan dan Tingkat Pendidikan di Kabupaten Brebes Akhir Tahun 2020**

Kecamatan	Negeri				Jumlah
	SD	SMP	SMA	SMK	
(1)	(2)	(3)	(4)	(5)	(6)
01 SALEM	1	-			1
02 BANTARKAWUNG	1	9			10
03 BUMIAYU	1	1			2
04 PAGUYANGAN	2	-			2
05 SIRAMPOG	3	-			3
06 TONJONG	-	9			9
07 LARANGAN	4	14			18
08 KETANGGUNGAN	10	-			10
09 BANJARHARJO	5	15			20
10 LOSARI	2	24			26
11 TANJUNG	2	32			34
12 KERSANA	3	-			3
13 BULAKAMBA	12	-			12
14 WANASARI	12	3			15
15 SONGGOM	2	4			6
16 JATIBARANG	1	4			5
17 BREBES	1	1			2
<b>Jumlah</b>	<b>62</b>	<b>116</b>			<b>178</b>

Sumber : Dinas Pendidikan Pemuda dan Olahraga Kab Brebes

**Tabel 3. 42      Angka Putus Sekolah (APS) di Kabupaten Brebes  
Tahun 2016 - 2020 (Persen/%)**

Sekolah	Tahun				
	2016	2017	2018	2019	2020
(1)	(3)	(4)	(5)	(6)	(7)
1 SD	0.10%	0.10%	0.04%	0.13%	0.04%
2 MI	0.27%	0.21%	0.15%	0.15%	0.10%
3 SMP	0.39%	0.27%	0.43%	0.56%	0.28%
4 MTs	0.22%	0.22%	0.12%	0.44%	0.36%
5 SMA	0.32%	0.18%	0.85%	3.93%	3.81%
6 MA	0.55%	0.94%	0.00%	0.00%	0.00%
7 SMK	0.25%	1.26%	2.32%	3.09%	3.03%
<b>Jumlah</b>	<b>2.10%</b>	<b>3.17%</b>	<b>3.91%</b>	<b>8.31%</b>	<b>7.62%</b>

Sumber : Dinas Pendidikan Pemuda dan Olahraga Kab Brebes

**Tabel 3. 43 Banyaknya Perguruan Tinggi. Mahasiswa, Dosen, Prodi, dan Kelas di Kabupaten Brebes Tahun 2020**

<b>No</b>	<b>Perguruan Tinggi</b>	<b>Jumlah Mahasiswa</b>	<b>Jumlah Dosen</b>	<b>Jumlah Prodi</b>	<b>Jumlah Kelas</b>	<b>Status</b>
<b>(1)</b>	<b>(2)</b>	<b>(3)</b>	<b>(4)</b>	<b>(5)</b>	<b>(6)</b>	<b>(7)</b>
1	STIE Widya Manggalia Brebes	304	16	1	12	Swasta
2	STAI Brebes	620	65	3	16	Swasta
3	Universitas Mahadi Setiabudi	1 245	90	10	18	Swasta
4	Universitas Peradaban	1 792	125	13	20	Swasta
5	Akper Al Hikmah Benda	139	15	1	3	Swasta
6	Akbid YPBHK Jatibarang	142	17	1	3	Swasta
<b>Jumlah 2020</b>		<b>4 242</b>	<b>328</b>	<b>29</b>	<b>72</b>	Swasta

Sumber: 6 Perguruan Tinggi di Lingkungan Kab Brebes

**Tabel 3. 44 Banyaknya Guru SD Negeri Menurut Status Kepegawaian dan Golongan di Kabupaten Brebes Tahun 2020**

Kecamatan	Golongan Guru Tetap (PNS)				Guru Tidak Tetap		
	II	III	IV	Jumlah	PNS	Non PNS	Guru Bantu
(1)	(2)	(3)	(4)	(5)	(6)	(7)	(8)
01 SALEM	9	81	104	194	-	213	-
02 BANTARKAWUNG	0	115	85	200	-	252	-
03 BUMIAYU	1	74	105	180	-	237	-
04 PAGUYANGAN	2	108	72	182	-	182	-
05 SIRAMPOG	0	66	26	92	-	151	-
06 TONJONG	4	86	36	126	-	170	-
07 LARANGAN	3	138	77	218	-	204	-
08 KETANGGUNGAN	2	102	83	187	-	228	-
09 BANJARHARJO	6	148	54	208	-	286	-
10 LOSARI	4	139	73	216	-	250	-
11 TANJUNG	2	92	70	164	-	186	-
12 KERSANA	1	58	55	114	-	144	-
13 BULAKAMBA	7	136	90	233	-	307	-
14 WANASARI	5	112	101	218	-	301	-
15 SONGGOM	2	69	60	131	-	119	-
16 JATIBARANG	2	63	67	132	-	189	-
17 BREBES	15	154	189	358	-	342	-
<b>Jumlah 2020</b>	<b>65</b>	<b>1 741</b>	<b>1 347</b>	<b>3 153</b>	<b>0</b>	<b>3 761</b>	<b>0</b>
2019	90	1 847	1 660	3 597	0	3 680	8
2018	122	1 679	1 861	3 662	0	3 836	0
2017	152	1 766	2 014	3 932	0	3 302	0
2016	159	1 768	2 317	4 244	0	3 424	0

Sumber : Dinas Pendidikan Pemuda dan Olahraga Kab Brebes

**Tabel 3. 45 Banyaknya Guru SD Swasta Menurut Status Kepegawaian dan Golongan di Kabupaten Brebes Tahun 2020**

Kecamatan	Golongan Guru Tetap (PNS)				Guru Tidak Tetap		
	II	III	IV	Jumlah	PNS	Non PNS	Guru Bantu
(1)	(2)	(3)	(4)	(5)	(6)	(7)	(8)
01 SALEM	-	-	-	-	-	0	-
02 BANTARKAWUNG	-	-	-	-	-	0	-
03 BUMIAYU	-	-	-	-	-	49	-
04 PAGUYANGAN	-	-	-	-	-	20	-
05 SIRAMPOG	-	-	-	-	-	6	-
06 TONJONG	-	-	-	-	-	0	-
07 LARANGAN	-	-	-	-	-	7	-
08 KETANGGUNGAN	-	-	-	-	-	12	-
09 BANJARHARJO	-	-	-	-	-	0	-
10 LOSARI	-	-	-	-	-	20	-
11 TANJUNG	-	-	-	-	-	0	-
12 KERSANA	-	-	-	-	-	12	-
13 BULAKAMBA	-	-	-	-	-	17	-
14 WANASARI	-	-	-	-	-	0	-
15 SONGGOM	-	-	-	-	-	14	-
16 JATIBARANG	-	-	-	-	-	14	-
17 BREBES	-	-	-	-	-	123	-
<b>Jumlah 2020</b>	<b>0</b>	<b>0</b>	<b>0</b>	<b>0</b>	<b>0</b>	<b>294</b>	<b>0</b>
2019	0	3	0	3	0	301	0
2018	0	0	0	0	0	281	0
2017	0	3	0	3	0	202	0
2016	0	0	0	0	0	227	0

Sumber : Dinas Pendidikan Pemuda dan Olahraga Kab Brebes

**Tabel 3. 46 Banyaknya Guru SMP Negeri Menurut Status Kepegawaian dan Golongan di Kabupaten Brebes Tahun 2020**

Kecamatan	Golongan Guru Tetap (PNS)				Guru Tidak Tetap		
	II	III	IV	Jumlah	PNS	Non PNS	Guru Bantu
(1)	(2)	(3)	(4)	(5)	(6)	(7)	(8)
01 SALEM	-	21	11	32	-	86	-
02 BANTARKAWUNG	1	21	19	41	-	66	-
03 BUMIAYU	-	47	44	91	-	52	-
04 PAGUYANGAN	1	36	25	62	-	35	-
05 SIRAMPOG	-	14	14	29	-	40	-
06 TONJONG	-	23	37	60	-	33	-
07 LARANGAN	-	45	30	75	-	78	-
08 KETANGGUNGAN	-	22	39	61	-	92	-
09 BANJARHARJO	-	35	14	49	-	96	-
10 LOSARI	-	34	33	67	-	98	-
11 TANJUNG	-	40	35	75	-	94	-
12 KERSANA	-	23	23	46	-	63	-
13 BULAKAMBA	-	35	34	69	-	61	-
14 WANASARI	1	40	40	81	-	84	-
15 SONGGOM	-	35	18	53	-	65	-
16 JATIBARANG	1	39	30	70	-	78	-
17 BREBES	4	92	92	188	-	128	-
<b>Jumlah 2020</b>	<b>9</b>	<b>602</b>	<b>538</b>	<b>1 149</b>	<b>0</b>	<b>1 249</b>	<b>0</b>
2019	5	639	540	1 184	0	1 158	0
2018	9	623	587	1 219	0	1 219	0
2017	8	646	567	1 221	0	1 034	0
2016	11	646	677	1 334	0	1 143	0

Sumber : Dinas Pendidikan Pemuda dan Olahraga Kab Brebes

**Tabel 3. 47 Banyaknya Guru SMP Swasta Menurut Status Kepegawaian dan Golongan di Kabupaten Brebes Tahun 2020**

Kecamatan	Golongan Guru Tetap (PNS)				Guru Tidak Tetap		
	II	III	IV	Jumlah	PNS	Non PNS	Guru Bantu
(1)	(2)	(3)	(4)	(5)	(6)	(7)	(8)
01 SALEM	-	-	-	-	-	51	-
02 BANTARKAWUNG	-	1	-	5	-	78	-
03 BUMIAYU	-	1	1	2	-	189	-
04 PAGUYANGAN	-	-	-	-	-	133	-
05 SIRAMPOG	-	1	1	2	-	127	-
06 TONJONG	-	-	-	-	-	40	-
07 LARANGAN	-	-	-	-	-	30	-
08 KETANGGUNGAN	-	-	2	-	-	59	-
09 BANJARHARJO	-	-	-	-	-	67	-
10 LOSARI	-	-	-	-	-	38	-
11 TANJUNG	-	-	-	-	-	10	-
12 KERSANA	-	-	-	-	-	14	-
13 BULAKAMBA	-	6	-	6	-	110	-
14 WANASARI	-	-	-	1	-	48	-
15 SONGGOM	-	-	-	-	-	47	-
16 JATIBARANG	-	-	-	-	-	7	-
17 BREBES	-	1	4	5	-	73	-
<b>Jumlah 2020</b>	<b>0</b>	<b>12</b>	<b>3</b>	<b>15</b>	<b>0</b>	<b>1 121</b>	<b>0</b>
2019	2	10	8	20	0	1 139	0
2018	3	15	6	24	0	1 113	0
2017	1	9	15	25	0	856	0
2016	2	8	16	26	0	1 064	0

Sumber : Dinas Pendidikan Pemuda dan Olahraga Kab Brebes

# KESEHATAN

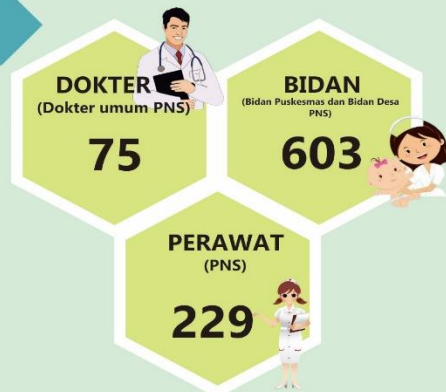
## BAB 4

### KESEHATAN

Kesehatan merupakan salah satu komponen dalam meningkatkan kualitas hidup manusia yang tersusun dalam Indeks Pembangunan Manusia (IPM).



### TENAGA KESEHATAN





## Uraian

Kesehatan merupakan salah satu komponen dalam meningkatkan kualitas hidup manusia yang tersusun dalam Indeks Pembangunan Manusia (IPM). Dengan kata lain semakin baik kesehatan manusia maka semakin baik pula kualitas hidup manusia tersebut. Dalam memenuhi kebutuhan tersebut salah satu hal yang perlu dilakukan adalah meningkatkan pembangunan kesehatan di suatu daerah misalnya seperti memperhatikan ketersediaan sarana dan prasarana kesehatan. Akses masyarakat dalam menikmati fasilitas kesehatan serta pelayanan kesehatan yang baik bagi seluruh kalangan masyarakat.

### 4.1 Sarana dan Prasarana Kesehatan

Berdasarkan data dari Dinas Kesehatan Kabupaten Brebes tahun 2020 terdapat 38 puskesmas induk dan 57 puskesmas pembantu. Sementara itu, banyaknya Poliklinik Kesehatan Desa di Kabupaten Brebes sebanyak 251 unit, 37 unit rumah sakit khusus, 2 unit RSUD dan 9 unit RSU swasta. Sedangkan klinik utama di Kabupaten Brebes ada sebanyak 8 unit.

Banyaknya tempat tidur pasien rawat inap di Kabupaten Brebes pada tahun 2020 yang berada di RSUD sebanyak 536 unit, 1.028 unit ada di RSU Swasta, dan 289 unit tempat tidur pasien rawat inap di puskesmas.

Sementara itu di Kabupaten Brebes terdapat 1.830 posyandu, yang terbagi menjadi 92 posyandu pratama, 917 posyandu madya, 664 posyandu purnama, dan 157 posyandu mandiri.

### 4.2 Tenaga Kesehatan

Banyaknya tenaga medis dan non medis kesehatan di Kabupaten Brebes tahun 2020 meliputi dokter umum: 75 PNS dan 26 non PNS, dokter spesialis: 41 PNS dan 13 non PNS, dokter gigi: 12 PNS dan 3 non PNS, bidan desa 403 PNS desa, bidan puskesmas 200 PNS, bidan desa 31 non PNS, dan bidan puskesmas

327 non PNS, dan 229 perawat/mantri PNS serta 297 perawat/mantri non PNS.

#### 4.3 Indikator Kesehatan

Indikator yang menjadi perhatian dalam pelaksanaan pelayanan kesehatan disuatu daerah sebagai berikut :

##### 4.3.1 Angka Kematian Ibu (AKI)

Angka Kematian Ibu adalah salah satu indikator yang digunakan untuk mengukur status kesehatan ibu pada suatu wilayah. Berdasarkan data dari Dinas kesehatan Kabupaten Brebes tahun 2020 banyaknya kematian ibu hamil sebanyak 19 orang, banyaknya kematian ibu bersalin sebanyak 5 orang, dan banyaknya kematian ibu nifas sebanyak 38 orang. Yang berarti banyaknya kematian ibu pada tahun 2020 di Kabupaten Brebes mengalami kenaikan yang cukup drastis dibandingkan tahun-tahun sebelumnya.

##### 4.3.2 Angka Kematian Bayi (AKB)

Berdasarkan data yang diperoleh dari Dinas Kesehatan Kabupaten Brebes tahun 2020. Angka kematian bayi di Kabupaten Brebes Sebanyak 297 jiwa dengan kelahiran sebanyak 31.228 jiwa Yang berarti telah terjadi penurunan angka kematian dan kelahiran bayi pada tahun 2020 dibandingkan tahun 2019.



**Gambar 4. 1** Angka Kematian Bayi di Kabupaten Brebes Tahun 2014-2018

**Tabel 4. 1 Banyaknya Sarana dan Prasarana Kesehatan Menurut Kecamatan di Kabupaten Brebes Tahun 2020**

Kecamatan	Puskesmas		Poliklinik Kesehatan Desa	Klinik Pratama	RS Khusus	Klinik Utama	RSU	
	Induk	Pembantu					Pemerintah	Swasta
(1)	(2)	(3)	(4)	(5)	(6)	(7)	(8)	(9)
01 SALEM	2	2	19	-	-	-	-	-
02 BANTARKAWUNG	2	6	12	-	-	-	-	-
03 BUMIAYU	2	3	16	6	-	2	1	4
04 PAGUYANGAN	2	3	10	3	-	-	-	-
05 SIRAMPOG	1	2	10	-	-	1	-	-
06 TONJONG	2	3	10	2	-	-	-	-
07 LARANGAN	2	4	10	2	-	-	-	1
08 KETANGGUNGAN	2	5	16	1	-	-	-	-
09 BANJARHARJO	3	4	22	3	-	-	-	1
10 LOSARI	3	4	18	3	-	-	-	-
11 TANJUNG	3	3	16	2	-	-	-	1
12 KERSANA	1	4	9	-	-	1	-	-
13 BULAKAMBA	3	4	16	5	-	-	-	-
14 WANASARI	3	4	15	2	-	-	-	1
15 SONGGOM	1	2	7	-	-	-	-	-
16 JATIBARANG	2	2	21	1	-	-	-	2
17 BREBES	4	2	24	7	1	4	1	1
<b>JUMLAH 2020</b>	<b>38</b>	<b>57</b>	<b>251</b>	<b>37</b>	<b>1</b>	<b>8</b>	<b>2</b>	<b>11</b>
2019	38	58	250	37	1	8	2	8
2018	38	58	250	36	1	7	2	9
2017	38	60	244	20	2	3	2	7
2016	38	59	236	20	2	3	2	7

Sumber : Dinas Kesehatan Kabupaten Brebes

**Tabel 4. 2 Banyaknya Tempat Tidur Pasien Rawat Inap di Kabupaten Brebes Tahun 2020**

Kecamatan	Sarana Kesehatan				Jumlah
	RSUD	RSU Swasta	Puskemas	Lain - Lain	
(1)	(2)	(3)	(4)	(5)	(6)
01 SALEM	-	-	25	-	25
02 BANTARKAWUNG	-	-	8	-	8
03 BUMIAYU	117	404	-	-	521
04 PAGUYANGAN	-	-	14	-	14
05 SIRAMPOG	-	-	8	-	8
06 TONJONG	-	-	6	-	6
07 LARANGAN	-	61	22	-	83
08 KETANGGUNGAN	-	-	35	-	35
09 BANJARHARJO	-	80	54	-	134
10 LOSARI	-	-	34	-	34
11 TANJUNG	-	91	20	-	111
12 KERSANA	-	-	14	-	14
13 BULAKAMBA	-	-	26	-	26
14 WANASARI	-	190	-	-	190
15 SONGGOM	-	-	13	-	13
16 JATIBARANG	-	110	10	-	120
17 BREBES	419	92	-	-	511
<b>JUMLAH 2020</b>	<b>536</b>	<b>1 028</b>	<b>289</b>	<b>-</b>	<b>1 853</b>
2019	524	694	293	-	1511
2018	524	646	286	-	1456
2017	530	689	300	-	1519
2016	339	660	375	-	1374

Sumber : Dinas Kesehatan Kabupaten Brebes

**Tabel 4. 3 Banyaknya Posyandu Menurut Kecamatan di Kabupaten Brebes Tahun 2020**

Kecamatan	Posyandu				Jumlah
	Pratama	Madya	Purnama	Mandiri	
(1)	(2)	(3)	(4)	(5)	(6)
01 SALEM	1	32	41	4	78
02 BANTARKAWUNG	-	90	5	3	98
03 BUMIAYU	1	10	18	64	93
04 PAGUYANGAN	3	47	67	6	123
05 SIRAMPOG	-	81	6	-	87
06 TONJONG	22	52	11	-	85
07 LARANGAN	-	18	81	6	105
08 KETANGGUNGAN	1	63	45	20	129
09 BANJARHARJO	12	113	14	-	139
10 LOSARI	4	27	9-	-	121
11 TANJUNG	1	75	26	-	102
12 KERSANA	-	6	69	-	75
13 BULAKAMBA	10	98	22	1	131
14 WANASARI	23	100	31	1	155
15 SONGGOM	-	34	29	-	63
16 JATIBARANG	12	9	54	23	98
17 BREBES	2	62	55	29	148
<b>JUMLAH 2020</b>	<b>92</b>	<b>917</b>	<b>664</b>	<b>157</b>	<b>1 830</b>
2019	107	947	585	176	1 815
2018	200	836	603	163	1 802
2017	186	725	707	172	1 790
2016	213	739	709	99	1 760

Sumber : Dinas Kesehatan Kabupaten Brebes

**Tabel 4. 4 Banyaknya Tenaga Medis dan Non Medis Menurut Kecamatan di Kabupaten Brebes Tahun 2020**

No	Kecamatan	Dokter Umum		Dokter Spesialis		Dokter Gigi	
		PNS	Non PNS	PNS	Non PNS	PNS	Non PNS
(1)	(2)	(3)	(4)	(5)	(6)	(7)	(8)
1	SALEM	2	1	-	-	-	-
2	BANTARKAWUNG	4	1	-	-	-	-
3	BUMIAYU	4	1	10	2	1	-
4	PAGUYANGAN	3	1	-	-	1	-
5	SIRAMPOG	2	1	-	-	1	-
6	TONJONG	3	2	-	-	-	-
7	LARANGAN	3	2	-	-	1	-
8	KETANGGUNGAN	3	5	-	-	-	-
9	BANJARHARJO	6	4	-	1	1	-
10	LOSARI	8	-	-	-	2	1
11	TANJUNG	7	-	-	-	1	-
12	KERSANA	2	1	-	-	-	-
13	BULAKAMBA	7	1	-	-	1	1
14	WANASARI	7	2	-	-	-	1
15	SONGGOM	1	2	-	-	-	-
16	JATIBARANG	4	1	-	1-	1	-
17	BREBES	9	1	31	-	2	-
<b>JUMLAH 2020</b>		<b>75</b>	<b>26</b>	<b>41</b>	<b>13</b>	<b>12</b>	<b>3</b>
2019		75	26	31	6	12	3
2018		68	73	21	18	10	1
2017		75	26	31	6	12	3
2016		97	45	21	4	12	1

Sumber : Dinas Kesehatan Kab Brebes

Tabel 4. 4 Lanjutan ...

No	Kecamatan	Bidan				Perawat/Mantri	
		PNS		Non PNS		PNS	Non PNS
		Desa	Puskesmas	Desa	Puskesmas		
(1)	(2)	(3)	(4)	(5)	(6)	(7)	(8)
01	SALEM	15	7	-	16	17	19
02	BANTARKAWUNG	20	11	-	20	11	20
03	BUMIAYU	26	8	-	11	12	10
04	PAGUYANGAN	21	7	1	17	12	13
05	SIRAMPOG	15	6	1	8	4	8
06	TONJONG	19	8	-	13	12	14
07	LARANGAN	19	18	-	21	13	22
08	KETANGGUNGAN	25	13	2	19	15	20
09	BANJARHARJO	29	11	2	29	19	35
10	LOSARI	24	12	4	34	25	32
11	TANJUNG	19	14	-	20	17	19
12	KERSANA	17	6	-	8	4	13
13	BULAKAMBA	34	20	2	35	17	26
14	WANASARI	35	20	1	29	15	10
15	SONGGOM	19	6	-	9	6	10
16	JATIBARANG	23	13	5	14	9	17
17	BREBES	43	20	13	24	21	9
	<b>JUMLAH 2020</b>	<b>403</b>	<b>200</b>	<b>31</b>	<b>327</b>	<b>229</b>	<b>297</b>
	2019	403	200	31	327	229	297
	2018	188	200	31	378	230	275
	2017	403	200	31	327	229	297
	2016	160	185	279	292	224	187

Sumber : Dinas Kesehatan Kab Brebes

**Tabel 4. 5 Banyaknya Kelahiran Bayi, Kematian Bayi, Ibu Melahirkan dan Kematian Ibu Melahirkan Menurut Kecamatan di Kabupaten Brebes Tahun 2020**

Kecamatan	Jumlah Kelahiran Bayi	Jumlah Kematian bayi	Jumlah Ibu Melahirkan	Penyebab Kematian Ibu			Jumlah Kematian Ibu
				Jumlah Kematian Ibu Hamil	Jumlah Kematian Ibu Bersalin	Jumlah Kematian Ibu Nifas	
(1)	(2)	(3)	(4)	(5)	(6)	(7)	(8)
01 SALEM	902	14	903	-	1	-	1
02 BANTARKAWUNG	1 497	7	1 498	-	-	1	1
03 BUMIAYU	1 632	14	1 630	1	-	1	2
04 PAGUYANGAN	1 843	15	1 853	-	-	3	3
05 SIRAMPOG	1 155	5	1 143	-	-	-	-
06 TONJONG	1 172	4	1 162	1	-	-	1
07 LARANGAN	2 312	6	2 316	2	-	1	3
08 KETANGGUNGAN	2 255	38	2 249	3	-	2	5
09 BANJARHARJO	2 074	29	2 074	-	-	5	5
10 LOSARI	2 356	23	2 356	1	1	4	6
11 TANJUNG	1 726	20	1 758	2	-	3	5
12 KERSANA	1 019	6	1 029	-	1	1	2
13 BULAKAMBA	3 039	33	3 054	3	1	5	9
14 WANASARI	2 554	17	2 603	3	1	8	12
15 SONGGOM	1 379	3	1 385	-	-	-	-
16 JATIBARANG	1 395	14	1 395	-	-	-	-
17 BREBES	2 918	49	2 930	3	-	4	7
<b>JUMLAH 2020</b>	<b>31 228</b>	<b>297</b>	<b>31 338</b>	<b>19</b>	<b>5</b>	<b>38</b>	<b>62</b>
2019	31 700	302	31 808	6	4	27	37
2018	32 283	325	32 316	10	1	19	30
2017	32 674	403	31 199	15	1	15	31
2016	33 086	724	34 868	8	6	40	54

Sumber : Dinas Kesehatan Kab Brebes



**Tabel 4. 6 Banyaknya Jamkesmas dan Jamkesda yang Disalurkan di Kabupaten Brebes Tahun 2020**

Kecamatan	Banyaknya Peserta	
	PBI (jiwa)	Non PBI
(1)	(2)	(3)
01 SALEM	1 849	1
02 BANTARKAWUNG	2 578	38
03 BUMIAYU	1 592	67
04 PAGUYANGAN	714	37
05 SIRAMPOG	699	29
06 TONJONG	1 098	23
07 LARANGAN	1 460	165
08 KETANGGUNGAN	1 809	89
09 BANJARHARJO	3 496	49
10 LOSARI	3 354	56
11 TANJUNG	2 340	68
12 KERSANA	1 453	47
13 BULAKAMBA	4 860	218
14 WANASARI	3 888	213
15 SONGGOM	916	128
16 JATIBARANG	2 418	107
17 BREBES	5 447	313
<b>JUMLAH 2020</b>	<b>39 971</b>	<b>1 648</b>
2019	<b>TH 2019 TIDAK ADA DATA JAMKESMAS DAN JAMKESDA</b>	
2018	<b>52 630</b>	<b>283</b>
2017	<b>1 229 967</b>	<b>2 757</b>
2016	<b>1 093 945</b>	<b>273 486</b>

Sumber : Dinas Kesehatan Kab Brebes

# PEKERJAAN UMUM DAN TATA RUANG

BAB  
5

## Pekerjaan Umum dan Tata Ruang

Pembangunan infrastruktur di suatu daerah menjadi salah satu aspek yang penting dan menjadi penggerak pertumbuhan ekonomi di suatu daerah.

### Panjang jalan

Pentingnya infrastruktur jalan dan jembatan disuatu daerah

ikut berpengaruh terhadap penggerak pembangunan ekonomi. Kabupaten Brebes termasuk daerah yang sering dilalui untuk memenuhi distribusi lalu lintas barang maupun manusia.

Berdasarkan data yang diperoleh dari DPU Kabupaten Brebes, pada tahun 2020 dengan kondisi jalan kabupaten dengan kategori baik di Kabupaten Brebes sepanjang 177,03 km sedangkan kondisi jalan kabupaten dengan kondisi rusak berat sepanjang 14,99 km.

Jalan Nasional  
96,24

Jalan Provinsi  
149,26

Jalan Kabupaten  
640,73



Banyaknya RTLH  
44.053 unit



Banyaknya RLH  
416.788 unit

## URAIAN

Pembangunan infrastruktur di suatu daerah menjadi salah satu aspek yang penting dan menjadi penggerak pertumbuhan ekonomi di suatu daerah. Pertumbuhan ekonomi yang baik secara tidak langsung akan mendorong kualitas infrastruktur disuatu daerah.

### 5.1 Irigasi

Kabupaten Brebes merupakan daerah yang memiliki wilayah pertanian yang cukup luas. Oleh karena itu, Irigasi memiliki peranan yang cukup penting di Kabupaten Brebes. Berdasarkan data yang diperoleh dari Dinas Pengairan Sumber Daya Air dan Penataan Ruang Kabupaten Brebes, banyaknya infrastruktur irigasi/pengairan yang ada di Kabupaten Brebes tahun 2020 diantaranya 8 DAS, 2 waduk, 14.446m sarana pengairan teknis saluran primer/induk, 417.329m saluran sekunder dan 39.400m saluran tersier.

### 5.2 Infrastruktur Jalan dan Jembatan

Pentingnya infrastruktur jalan dan jembatan disuatu daerah ikut berpengaruh terhadap penggerak pembangunan ekonomi Kabupaten Brebes, termasuk daerah yang sering dilalui untuk memenuhi distribusi lalu lintas barang maupun manusia. Oleh karena itu, infrastruktur jalan dan jembatan yang baik di Kabupaten Brebes sangat penting. Berdasarkan data yang diperoleh dari DPU Kabupaten Brebes, pada tahun 2020 dengan kondisi jalan kabupaten dengan kategori baik di Kabupaten Brebes sepanjang 177,03 km sedangkan kondisi jalan kabupaten dengan kondisi rusak berat sepanjang 14,99 km.

Sedangkan jalan kabupaten yang telah di aspal/hotmix sepanjang 254,05 km, 110,12 km untuk jalan provinsi yang diaspal/hotmix dan 24,69 km untuk jalan negara yang telah diaspal/hotmix. Panjang jalan poros desa di Kabupaten Brebes tahun 2020 sepanjang 709,80 km.

Sementara itu, untuk panjang jembatan kabupaten tahun 2020 sebanyak 290 buah dengan total panjang 6.323,40 m; jembatan provinsi sebanyak 116 buah dengan total panjang 1.303 m; dan jembatan nasional sebanyak 108 buah dengan total panjang 1.602,20 m.

### **5.3 Akses Air Minum**

Berdasarkan data yang diperoleh dari Perumda Air Minum Tirta Baribis Kabupaten Brebes tercatat bahwa pada tahun 2020 banyaknya pelanggan sebanyak 40.276 pelanggan. Jumlah tersebut mengalami kenaikan yang cukup tinggi dibandingkan tahun 2019.

### **5.4 Akses Sanitasi**

Sanitasi merupakan salah satu kegiatan yang dapat menunjang kesehatan di suatu daerah. Berdasarkan data yang diperoleh dari Baperlitbangda Kabupaten Brebes tahun 2020 persentase penduduk perkotaan dengan akses sanitasi sebesar 86,93% atau sebanyak 648.103 jiwa; persentase penduduk dengan akses sanitasi perdesaan sebesar 82,98% atau sebanyak 887.738 jiwa; dan persentase penduduk kabupaten dengan akses sanitasi sebesar 84,60% atau sebanyak 1.535.841 jiwa.

**Tabel 5. 1 Banyaknya Prasarana Irigasi/Pengairan di Kabupaten Brebes Tahun 2020**

Uraian	Tahun				
	2016	2017	2018	2019	2020
(1)	(2)	(3)	(4)	(5)	(6)
1 Jumlah DAS	8	8	8	8	8
2 Jumlah Waduk	2	2	2	2	2
3 Jumlah Sarana Pengairan Teknis (m)					
Saluran Primer / Induk	14 446	14 446	14 446	14 446	14 446
Saluran Sekunder	435 547	435 547	435 547	417 329	417 329
Saluran Tersier	39 400	39 400	39 400	39 400	39 400
4 Jumlah sarana Pengairan Setengah Teknis (Ha)	-	-	-	-	-
5 Jumlah Sarana Pengairan Sederhana (Ha)	-	-	-	-	-

Sumber : DPSDAPR Kabupaten Brebes

**Tabel 5. 2 Panjang Jalan Menurut Status Kondisi dan Kelas Jalan di Kabupaten Brebes Tahun 2020**

NO	KEADAAN JALAN	PANJANG JALAN		STATUS JALAN			
		JALAN (km)	JALAN NEGARA	JALAN PROPINSI	JALAN KABUPATEN	JALAN TOL	
(1)	(2)	(3)	(4)	(5)	(6)	(7)	
1	<b>Jenis Permukaan</b>						
	a	Diaspal/hotmix	388.86	24.69	110.12	254.05	-
	b	Kerikil	-	-	-	-	-
	c	Tanah	-	-	-	-	-
	d	Tidak Dirinci (cor/beton)	497.37	71.55	39.14	386.68	33.18
		<b>JUMLAH Tahun 2020</b>	<b>886.23</b>	<b>96.24</b>	<b>149.26</b>	<b>640.73</b>	<b>33.18</b>
		Tahun 2019	886.23	96.24	149.26	710.19	33.18
		Tahun 2018	886.23	96.24	149.26	710.19	33.18
		Tahun 2017	955.69	96.24	149.26	710.19	33.18
		Tahun 2016	955.69	96.24	149.26	710.19	33.18
2	<b>Kondisi Jalan</b>						
	a	Baik	389.50	77.95	134.52	177.03	33.18
	b	Sedang	380.62	8.66	13.34	358.62	-
	c	Rusak	101.12	9.63	1.40	90.09	-
	d	Rusak Berat	14.99	0.00	0.00	14.99	-
		<b>JUMLAH Tahun 2020</b>	<b>886.23</b>	<b>96.24</b>	<b>149.26</b>	<b>640.73</b>	<b>33.18</b>
		Tahun 2019	886.23	96.24	149.26	710.19	33.18
		Tahun 2018	886.23	96.24	149.26	710.19	33.18
		Tahun 2017	955.69	96.24	149.26	710.19	33.18
		Tahun 2016	955.69	96.24	149.26	710.19	33.18
3	<b>Kelas Jalan</b>						
	a	Kelas I	32.68	32.68	-	-	33.18
	b	Kelas II	212.82	63.56	149.26	-	-
	c	Kelas III :					
		Kelas III A	-	-	-	-	-
		Kelas III B	43.52	-	-	43.52	-
		Kelas III C	443.57	-	-	443.57	-
	d	Kelas tidak dirinci (Kelas IV)	153.64	-	-	153.64	-
		<b>JUMLAH Tahun 2020</b>	<b>886.23</b>	<b>96.24</b>	<b>149.26</b>	<b>640.73</b>	<b>33.18</b>
		Tahun 2019	886.23	96.24	149.26	710.19	33.18
		Tahun 2018	886.23	96.24	149.26	710.19	33.18
		Tahun 2017	955.69	96.24	149.26	710.19	33.18
		Tahun 2016	955.69	96.24	149.26	710.19	33.18

Sumber : Dinas Pekerjaan Umum Kabupaten Brebes

**Tabel 5. 3 Panjang Jalan Poros Desa di Kabupaten Brebes Tahun 2020**

<b>NO</b>	<b>KECAMATAN</b>	<b>Poros Desa Tahun 2018 (km)</b>	<b>Poros Desa Tahun 2019 (km)</b>	<b>Poros Desa Tahun 2020 (km)</b>
<b>(1)</b>		<b>(2)</b>	<b>(3)</b>	<b>(4)</b>
01	SALEM	108.49	108.49	58.52
02	BANTARKAWUNG	117.10	117.10	82.57
03	BUMIAYU	25.50	25.50	46.10
04	PAGUYANGAN	279.00	279.00	50.96
05	SIRAMPOG	121.50	121.50	36.72
06	TONJONG	83.50	83.50	33.05
07	LARANGAN	65.40	65.40	56.09
08	KETANGGUNGAN	57.90	57.90	41.15
09	BANJARHARJO	174.30	174.30	42.34
10	LOSARI	53.40	53.40	34.44
11	TANJUNG	57.30	57.30	44.31
12	KERSANA	23.00	23.00	12.68
13	BULAKAMBA	33.80	33.80	43.68
14	WANASARI	31.80	31.80	39.72
15	SONGGOM	160.20	160.20	37.17
16	JATIBARANG	48.40	48.40	26.07
17	BREBES	41.80	41.80	24.23
<b>Jumlah</b>		<b>1 482.39</b>	<b>1 482.39</b>	<b>709.80</b>

\*) Panjang Jalan Poros Desa sesuai SK Bupati Brebes No 600/02305 A Th 2015  
 Sumber : Dinas Pekerjaan Umum Kabupaten Brebes

**Tabel 5. 4 Kondisi Jalan dan Jembatan Menurut Status, Fungsi dan Jenis Permukaan di Wilayah Kabupaten Brebes Tahun 2020**

NO	KEADAAN JALAN	Tahun		
		2018	2019	2020
(1)	(2)	(3)	(4)	(5)
1	Status Jalan	<b>955.69</b>	<b>955.69</b>	<b>955.69</b>
	- Nasional	96.24	96.24	96.24
	- Propinsi	149.26	149.26	149.26
	- Kabupaten	710.19	710.19	640.73
	Jalan Tol	33.18	33.18	33.18
	<i>*)sesuai SK Bupati Brebes No 600/798 Tahun 2019</i>			
2	Jalan menurut fungsi	<b>245.50</b>	<b>245.50</b>	<b>245.50</b>
	- Jalan Arteri	35.18	35.18	35.18
	- Jalan Kolektor	210.32	210.32	210.32
3	Kondisi Jalan menurut jenis permukaan	<b>955.69</b>	<b>955.69</b>	<b>955.69</b>
	a Beton	492.67	492.67	546.75
	b Aspal/hotmix	463.02	463.02	408.94
	c Kerikil	-	-	-
	d Tanah	-	-	-
4	Kondisi Jembatan			
	a Panjang Jembatan ( m )	<b>6 367.70</b>	<b>6 367.70</b>	<b>6 323.40</b>
	- Jembatan Kabupaten	3 462.50	3 462.50	3 418.20
	- Jembatan Provinsi	1 303.00	1 303.00	1 303.00
	- Jembatan Nasional	1602.20	1 602.20	1602.20
	b Jumlah (bh)	<b>518</b>	<b>518</b>	<b>514</b>
	- Jembatan Kabupaten	294	294	290
	- Jembatan Provinsi	116	116	116
	- Jembatan Nasional	108	108	108

Sumber : Dinas Pekerjaan Umum Kabupaten Brebes



**Tabel 5. 5 Banyaknya dan Panjang Jembatan di Kabupaten Brebes Tahun 2020**

<b>NO</b>	<b>KECAMATAN</b>	<b>Jml (bh) *</b>	<b>Panjang (m)</b>
<b>(1)</b>	<b>(2)</b>	<b>(3)</b>	<b>(4)</b>
1	SALEM	35	339.80
2	BANTARKAWUNG	30	276.50
3	BUMIAYU	38	479.60
4	PAGUYANGAN	40	375.90
5	SIRAMPOG	9	127.90
6	TONJONG	18	294.00
7	LARANGAN	42	543.60
8	KETANGGUNGAN	41	456.60
9	BANJARHARJO	51	519.80
10	LOSARI	21	346.80
11	TANJUNG	23	419.30
12	KERSANA	15	282.30
13	BULAKAMBA	16	166.80
14	WANASARI	27	253.00
15	SONGGOM	18	338.90
16	JATIBARANG	31	444.20
17	BREBES	59	658.40
	<b>Jumlah 2020</b>	<b>514</b>	<b>6 323.40</b>
	2019	518	6 367.70
	2018	518	6 367.70
	2017	518	6 367.70
	2016	504	6 140.70

Sumber : Dinas Pekerjaan Umum Kabupaten Brebes

**Tabel 5. 6 Banyaknya KK yang Memiliki Rumah. Banyaknya Rumah Tidak Layak Huni (RTLH) dan Banyaknya Rumah Layak Huni (RLH) di Kabupaten Brebes Tahun 2020**

<b>NO</b>	<b>KECAMATAN</b>	<b>JUMLAH RLH</b>	<b>JUMLAH RTLH</b>
<b>(1)</b>	<b>(2)</b>	<b>(4)</b>	<b>(5)</b>
1	SALEM	16 548	742
2	BANTARKAWUNG	19 628	3 108
3	BUMIAYU	23 157	1 660
4	PAGUYANGAN	28 244	1 941
5	SIRAMPOG	13 348	2 137
6	TONJONG	12 836	1 270
7	LARANGAN	47 317	4 404
8	KETANGGUNGAN	35 278	5 466
9	BANJARHARJO	38 579	2 586
10	LOSARI	31 494	3 061
11	TANJUNG	14 265	4 825
12	KERSANA	14 419	1 783
13	BULAKAMBA	37 298	2 417
14	WANASARI	30 778	3 664
15	SONGGOM	13 599	782
16	JATIBARANG	18 868	1 528
17	BREBES	21 132	2 679
<b>Jumlah Tahun 2020</b>		<b>416 788</b>	<b>44 053</b>
2019		56 501	422 468
2018		44 053	416 788

Sumber : Dinas Perumahan Rakyat dan Kawasan Permukiman

**Tabel 5. 7 Luas Kawasan Permukiman Kumuh di Kabupaten Brebes Tahun 2020**

Kecamatan	Luas Kawasan (Ha)	Luas Permukiman (Ha)
(1)	(2)	(3)
01 SALEM	10.7	82.00
02 BANTARKAWUNG	19.86	97.27
03 BUMIAYU	64.37	1153.33
04 PAGUYANGAN	13.64	234.00
05 SIRAMPOG	12.92	161.99
06 TONJONG	22.41	503.38
07 LARANGAN	7.22	204.00
08 KETANGGUNGAN	11.43	550.65
09 BANJARHARJO	15.38	193.38
10 LOSARI	112.96	516.10
11 TANJUNG	62.73	551.62
12 KERSANA	48.23	441.48
13 BULAKAMBA	14.5	114.03
14 SONGGOM	-	190.38
15 JATIBARANG	10.1	162.32
16 BREBES	28.94	505.17
<b>Jumlah 2020</b>	<b>516.53</b>	<b>5 661.10</b>
2019	520.15	5 678.69
2018	94.74	1 033.99

Sumber : Dinas Perumahan Rakyat dan Kawasan Permukiman

**Tabel 5. 8 Banyaknya Komplek Perumahan/Permukiman/Real Estate di Kabupaten Brebes Tahun 2020**

<b>No</b>	<b>Kecamatan</b>	<b>Jumlah Kompleks Perumahan dan Permukiman</b>	<b>Banyaknya Rumah yang Terdapat di Permukiman (Unit)</b>
<b>(1)</b>	<b>(2)</b>	<b>(3)</b>	<b>(4)</b>
1	SALEM	-	-
2	BANTARKAWUNG	-	-
3	BUMIAYU	12	623
4	PAGUYANGAN	2	284
5	SIRAMPOG	-	-
6	TONJONG	-	-
7	LARANGAN	1	18
8	KETANGGUNGAN	4	818
9	BANJARHARJO	-	-
10	LOSARI	-	-
11	TANJUNG	1	152
12	KERSANA	9	3 167
13	BULAKAMBA	5	1 172
14	WANASARI	8	874
15	SONGGOM	-	-
16	JATIBARANG	12	1 476
17	BREBES	24	2 048
<b>Jumlah</b>		<b>82</b>	<b>11 654</b>

Sumber : Dinas Perumahan Rakyat dan Kawasan Permukiman

**Tabel 5. 9 Banyaknya Pelanggan Air Minum dari Perusahaan Umum Daerah Air Minum Tirta Baribis Kabupaten Brebes Menurut Kecamatan di Kabupaten Brebes Tahun 2020**

<b>KECAMATAN</b>	<b>BANYAKNYA PELANGGAN</b>	<b>DISTRIBUSI AIR (M3)</b>	<b>TERJUAL AIR (M3)</b>	<b>NILAI ( RP )</b>
<b>( 1 )</b>	<b>( 2 )</b>	<b>( 3 )</b>	<b>( 4 )</b>	<b>( 5 )</b>
01 SALEM	226	62 561	48 900	177 138 800
02 BANTARKAWUNG	832	285 843	250 575	916 324 200
03 BUMIAYU	5 145	1 219 230	993 231	4 007 186 750
04 PAGUYANGAN	3 051	682 988	551 693	2 069 913 700
05 SIRAMPOG	953	292 875	220 450	566 345 700
06 TONJONG	1 565	234 067	173 476	664 212 750
07 LARANGAN	1 065	221 742	175 831	872 900 940
08 KETANGGUNGAN	1 164	315 943	171 976	905 033 800
09 BANJARHARJO	516	160 599	110 203	590 050 550
10 LOSARI	704	171 511	100 522	457 726 800
11 TANJUNG	867	198 018	145 397	740 421 200
12 KERSANA	3 155	721 034	534 135	2 887 750 100
13 BULAKAMBA	-	-	-	-
14 WANASARI	2 936	824 033	577 759	3 585 067 850
15 SONGGOM	410	88 760	65 003	320 806 900
16 JATIBARANG	3 034	785 676	552 997	3 290 943 800
17 BREBES	14 653	4 241 776	2 952 587	18 213 532 760
<b>JUMLAH 2020</b>	<b>40 276</b>	<b>10 506 656</b>	<b>7 624 735</b>	<b>40 265 356 600</b>
2019	36 666	9 998 545	7 133 319	37 436 596 200
2018	34 468	8 956 004	6 374 646	33 828 191 057
2017	29 561	7 931 061	5 693 427	29 383 356 272
2016	25 043	7 208 167	5 128 763	26 731 728 022

Sumber : Perumda Air Minum Tirta Baribis Kabupaten Brebes

**Tabel 5. 10 Banyaknya Pelanggan, Distribusi dan Air Minum yang Terjual dari Perusahaan Daerah Air Minum Menurut Bulan di Kabupaten Brebes Tahun 2020**

<b>KECAMATAN</b>	<b>BANYAKNYA PELANGGAN</b>	<b>DISTRIBUSI AIR (M3)</b>	<b>TERJUAL AIR (M3)</b>	<b>NILAI ( RP )</b>
<b>( 1 )</b>	<b>( 2 )</b>	<b>( 3 )</b>	<b>( 4 )</b>	<b>( 5 )</b>
01 JANUARI	36 741	835 597	606 104	3 185 995 950
02 FEBRUARI	36 867	783 367	528 552	2 889 596 900
03 MARET	37 000	806 762	621 781	3 284 038 750
04 APRIL	37 073	908 304	611 405	3 215 053 450
05 MEI	37 165	883 791	612 029	3 220 534 300
06 JUNI	37 555	895 568	695 501	3 610 318 850
07 JULI	39 962	909 868	653 353	3 404 113 050
08 AGUSTUS	40 106	908 212	690 547	3 588 699 850
09 SEPTEMBER	40 162	926 502	675 688	3 542 699 850
10 OKTOBER	40 217	911 282	661 137	3 512 929 550
11 NOPEMBER	40 111	896 497	672 578	3 534 823 240
12 DESEMBER	40 111	840 906	596 060	3 276 552 860
<b>JUMLAH 2020</b>	<b>40 276</b>	<b>10 506 656</b>	<b>7 624 735</b>	<b>40 265 356 600</b>
2019	36 666	9 998 545	7 133 319	37 436 596 200
2018	34 468	8 956 004	6 395 754	32 931 425 150
2017	29 561	7 931 061	5 683 865	29 211 355 900
2016	25 043	7 208 167	5 152 523	26 602 731 100

Sumber : Perumda Air Minum Tirta Baribis Kabupaten Brebes

**Tabel 5. 11 Banyaknya Pelanggan Air Minum dari Perusahaan Daerah Air Minum Menurut Kategori di Kabupaten Brebes Tahun 2020**

<b>KATEGORI PELANGGAN</b>	<b>GOL</b>	<b>JUMLAH PELANGGAN</b>	<b>TERJUAL AIR (M3)</b>	<b>NILAI ( RP )</b>
<b>( 1 )</b>	<b>( 2 )</b>	<b>( 3 )</b>	<b>( 4 )</b>	<b>( 5 )</b>
01 SOSIAL UMUM	IA	18	26 089	63 384 250
02 SOSIAL KHUSUS	IB	1 338	319 987	875 813 850
03 RUMAH TANGGA A	IIA	2 789	435 001	1 674 607 500
04 RUMAH TANGGA B	IIB	34 524	6 177 130	32 087 526 250
05 INSTANSI PEMERINTAH	IIC	515	169 324	1 053 976 550
06 NIAGA KECIL	IIIA	851	270 979	1 843 504 100
07 NIAGA BESAR	IIIB	156	63 762	536 863 600
08 INDUSTRI KECIL	IVA	-	-	-
09 INDUSTRI BESAR	IVB	1	2 308	39 385 500
10 TARIF KHUSUS	IIIC	84	77 936	908 575 000
11 TANGKI AIR	-	-	82 219	1 181 720 000
<b>JUMLAH 2020</b>		<b>40 276</b>	<b>7 624 735</b>	<b>40 265 356 600</b>
	2019	36 666	7 133 319	37 436 596 200
	2018	34 468	6 374 646	33 828 191 057
	2017	29 561	5 693 427	29 383 356 272
	2016	25 043	5 128 763	26 731 728 022

Sumber: Perumda Air Minum Tirta Baribis Kabupaten Brebes

**Tabel 5. 12 Akses Penduduk Terhadap Sanitasi Layak dan Berkelanjutan di Kabupaten Brebes Tahun 2016 - 2020**

No	Uraian	Tahun				
		2016	2017	2018	2019	2020
(1)	(2)	(7)	(4)	(5)	(6)	(7)
1	Jumlah Penduduk Perkotaan	771 753	759 338	778 050	781 100	745 560
	a Jumlah penduduk dengan akses sanitasi (jiwa)	528 420	541 636	625 941	659 951	648 103
	b Persentase penduduk dengan akses sanitasi (%)	68.47	71.33	80.45	84.49	86.93
2	Jumlah Penduduk Perdesaan	1 017 127	1 036 666	1 024 779	1 027 996	1 069 856
	a Jumlah penduduk dengan akses sanitasi (jiwa)	649 557	714 489	789 099	845 760	887 738
	b Persentase penduduk dengan akses sanitasi (%)	63.86	68.92	77.00	82.27	82.98
3	Jumlah Penduduk Kabupaten	1 788 880	1 796 004	1 802 829	1 809 096	1 815 416
	a Jumlah penduduk dengan akses sanitasi (jiwa)	1 177 977	1 256 125	1 415 040	1 505 711	1 535 841
	b Persentase penduduk dengan akses sanitasi (%)	65.85	69.94	78.49	83.23	84.60

Sumber: Baperlitbangda Kab Brebes



# KETENTRAMAN, KETERTIBAN UMUM, DAN PERLINDUNGAN MASYARAKAT

BAB  
6

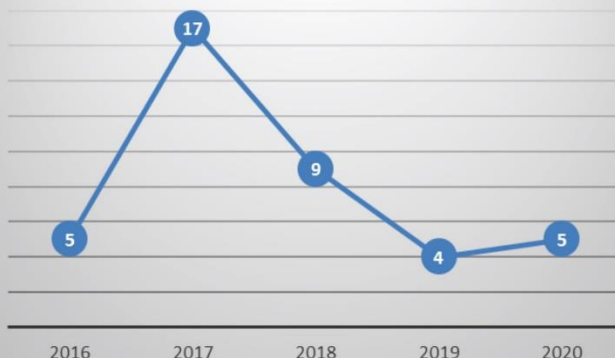
Ketentraman, Ketertiban Umum,  
dan Perlindungan Masyarakat

Pemerintah tidak hanya sebatas pelindung melainkan juga sebagai pelayan masyarakat misalnya dalam hal ketentraman, ketertiban umum dan perlindungan masyarakat.



Aparat pelindung masyarakat sangat dibutuhkan guna melindungi masyarakat dari tindak kejahatan. setidaknya ada 13.162 anggota Linmas, 153 anggota Satpol PP, 701 anggota Polisi dan 323 anggota TNI di Kabupaten Brebes.

Banyaknya Penderita Ketergantungan Narkoba yang Direhabilitasi di Kabupaten Brebes Tahun 2020



## URAIAN

Pemerintah tidak hanya sebatas pelindung melainkan juga sebagai pelayan masyarakat, misalnya dalam hal ketentraman, ketertiban umum dan perlindungan masyarakat. Ketiga hal tersebut merupakan perkembangan dari kebutuhan dasar masyarakat yang meliputi Pendidikan, Kesehatan, Daya beli serta fasilitas umum. Ketentraman, Ketertiban dan Perlindungan masyarakat merupakan manifestasi dari hak asasi manusia dalam tertib kehidupan berbangsa dan bernegara sebagaimana dijamin dalam pasal 28J UUD 1945 (amandemen). Mengingat bahwa ketentraman, ketertiban dan perlindungan masyarakat merupakan kebutuhan dasar masyarakat. Oleh karena itu, diperlukan data terkait capaian penyelenggaraan ketentraman, ketertiban dan perlindungan masyarakat.

### **6.1 Penderita Ketergantungan Narkoba dan Penyuluhan Narkoba**

Ketergantungan narkoba merupakan kondisi dimana seseorang atau si pengguna narkoba tidak bisa lepas dari pemakaian narkoba. Keadaan tersebut diakibatkan karena penyalahgunaan narkoba yang disertai dengan dosis penggunaan narkoba yang semakin meningkat. Selama tahun 2020 Badan Narkotika Kabupaten Brebes telah melakukan sidak/Razia narkoba sebanyak 7 kali yakni di 6 sekolah dan sekali di tempat hiburan. Selain melakukan sidak/razia narkoba, dilakukan pula kegiatan penyuluhan tentang narkoba di lingkungan sekolah dan masyarakat sekitar Kabupaten Brebes. Kegiatan tersebut tentu bertujuan untuk menekan jumlah pemakai narkoba di Kabupaten Brebes di semua kalangan, akan tetapi. pada tahun 2020 terdapat 5 orang penderita ketergantungan narkoba yang direhabilitasi.



**Gambar 6. 1** Banyaknya Penderita Ketergantungan Narkoba yang direhabilitasi di Kabupaten Brebes tahun 2016-2020

## 6.2 Aparat Pelindung

Berdasarkan data yang diperoleh dari Satpol PP Kabupaten Brebes tahun 2020 terdapat 13 162 anggota Linmas dan 153 anggota Satpol PP. Selain satpol PP dan Linma, adapula TNI dan Polisi yang bertugas melayani masyarakat dalam hal ketentraman dan ketertiban. Berdasarkan data yang diperoleh dari Polres Brebes tahun 2020, banyaknya anggota polisi di Kabupaten Brebes tahun 2020 sebanyak 701 orang, sedangkan banyaknya anggota TNI di Kabupaten Brebes tahun 2020 sebanyak 323 orang.

**Tabel 6. 1 Banyaknya Operasi Ketertiban/Keamanan di Kabupaten Brebes Tahun 2020**

Kecamatan	Jumlah Operasi Ketertiban / Keamanan	Obyek Penertiban			
		Pekat	PKL	Spanduk	Perijinan
(1)	(2)	(3)	(4)	(5)	(6)
01 SALEM	2	-	1	1	-
02 BANTARKAWUNG	-	-	-	-	-
03 BUMIAYU	2	-	1	1	-
04 PAGUYANGAN	-	-	-	-	-
05 SIRAMPOG	-	-	-	-	-
06 TONJONG	3	1	-	2	-
07 LARANGAN	3	1	1	1	-
08 KETANGGUNGAN	-	-	-	-	-
09 BANJARHARJO	2	-	1	1	-
10 LOSARI	6	5	1	-	-
11 TANJUNG	4	2	-	2	-
12 KERSANA	2	1	1	-	-
13 BULAKAMBA	5	1	2	2	-
14 WANASARI	5	2	1	2	-
15 SONGGOM	3	2	-	1	-
16 JATIBARANG	11	2	3	6	-
17 BREBES	35	12	12	10	1
<b>JUMLAH 2020</b>	<b>83</b>	<b>29</b>	<b>24</b>	<b>29</b>	<b>1</b>
2019	-	51	40	150	45
2018	181	40	41	77	23
2017	160	24	43	65	28
2016	195	36	55	72	32

Sumber : Kantor Satpol PP Kab Brebes

**Tabel 6. 2 Banyaknya Perlindungan Masyarakat Menurut Kecamatan di Kabupaten Brebes Tahun 2020**

Kecamatan	Desa /	Klasifikasi		
	Kelurahan	Linmas	Satpol PP	Jumlah
(1)	(2)	(3)	(4)	(5)
01 SALEM	21	588	9	597
02 BANTARKAWUNG	18	710	9	719
03 BUMIAYU	15	806	9	815
04 PAGUYANGAN	12	739	9	748
05 SIRAMPOG	13	586	9	595
06 TONJONG	14	583	9	592
07 LARANGAN	11	988	9	997
08 KETANGGUNGAN	21	755	9	764
09 BANJARHARJO	25	878	9	887
10 LOSARI	22	784	9	793
11 TANJUNG	18	794	9	803
12 KERSANA	13	474	9	483
13 BULAKAMBA	20	1 127	9	1 136
14 WANASARI	20	996	9	1 005
15 SONGGOM	10	567	9	576
16 JATIBARANG	22	725	9	734
17 BREBES	23	1 062	9	1 071
<b>JUMLAH 2020</b>	<b>298</b>	<b>13 162</b>	<b>153</b>	<b>13 315</b>
2019	297	10 094	0	10 094
2018	297	12 196	176	12 372
2017	297	9 604	172	9 776
2016	297	9 604	177	9 781

Sumber : Kantor Satpol PP Kab Brebes

**Tabel 6. 3 Banyaknya Patroli, Pelanggaran dan Penyelesaian K3 (Ketertiban, Ketentraman dan Keindahan) di Kabupaten Brebes Tahun 2020**

Kecamatan	Jumlah Petugas Patroli Satpol PP Pemantauan K3 Dalam 24 Jam (orang)	Pelanggaran K3 (kasus)	Penyelesaian Pelanggaran K3 (kasus)
(1)	(2)	(3)	(4)
01 SALEM	5 Orang	5 PKL	Dimasukan ke dalam Pasar
02 BANTARKAWUNG			
03 BUMIAYU	5 Orang	20 Spanduk	Diturunkan
04 PAGUYANGAN			
05 SIRAMPOG			
06 TONJONG	5 Orang	10 Orang	Pembinaan
07 LARANGAN	5 Orang	5 Orang	Diserahkan Ke Dinas Sosial
08 KETANGGUNGAN			
09 BANJARHARJO	10 Orang	30 PKL	Dimasukan ke dalam Pasar
10 LOSARI	10 Orang	20 PSK	Pembinaan
11 TANJUNG	10 Orang	21 Orang	Pembinaan
12 KERSANA	5 Orang	5 PKL	Dibongkar
13 BULAKAMBA	5 Orang	5 PSK	Pembinaan
14 WANASARI	10 Orang	5 PSK	Pembinaan
15 SONGGOM	5 Orang	6 PGOT	Diserahkan Ke Dinas Sosial
16 JATIBARANG	5 Orang	15 PSK	Pembinaan
17 BREBES	10 Orang	115 PKL	Dipindahkan
<b>JUMLAH 2020</b>	<b>90</b>	<b>262</b>	
2019	36	62	100%
2018	177	68	69
2017	172	97	98
2016	177	18	18

Sumber : Kantor Satpol PP Kab Brebes

**Tabel 6. 4 Banyaknya Anggota TNI Menurut Kecamatan di Kabupaten Brebes Tahun 2020**

Kecamatan	Jumlah Anggota TNI
(1)	(2)
01 SALEM	15
02 BANTARKAWUNG	13
03 BUMIAYU	14
04 PAGUYANGAN	10
05 SIRAMPOG	11
06 TONJONG	13
07 LARANGAN	10
08 KETANGGUNGAN	12
09 BANJARHARJO	13
10 LOSARI	15
11 TANJUNG	14
12 KERSANA	11
13 BULAKAMBA	13
14 WANASARI	12
15 SONGGOM	10
16 JATIBARANG	14
17 BREBES	15
18 KODIM BREBES	93
19 SUB DENPOM BREBES	10
20 MINVETCAD BREBES	5
<b>JUMLAH 2020</b>	<b>323</b>
2019	223

Sumber : Kodim 0713 Brebes

**Tabel 6. 5 Banyaknya Anggota Polisi Menurut Kecamatan di Kabupaten Brebes Tahun 2020**

Kecamatan	Jumlah Anggota Polisi	Jumlah Kantor Polisi
(1)	(2)	(3)
01 SALEM	17	-
02 BANTARKAWUNG	17	-
03 BUMIAYU	19	-
04 PAGUYANGAN	18	-
05 SIRAMPOG	19	-
06 TONJONG	19	-
07 LARANGAN	18	-
08 KETANGGUNGAN	23	-
09 BANJARHARJO	18	-
10 LOSARI	21	-
11 TANJUNG	18	-
12 KERSANA	18	-
13 BULAKAMBA	18	-
14 WANASARI	22	-
15 SONGGOM	17	-
16 JATIBARANG	20	-
17 BREBES	21	-
Mapolres Brebes	322	-
<b>Jumlah 2020</b>	<b>701</b>	-
2019	718	-
2018	745	-
2017	756	-
2016	731	-

Sumber : Polres Brebes



**Tabel 6. 6 Banyaknya Bencana Alam yang Terjadi Menurut Kecamatan di Kabupaten Brebes Tahun 2020**

Kecamatan	JENIS BENCANA			
	Tanah Longsor	Tanah Bergerak	Angin	Kebakaran
(1)	(2)	(3)	(4)	(5)
01 SALEM	30	-	2	-
02 BANTARKAWUNG	46	-	3	-
03 BUMIAYU	17	-	3	3
04 PAGUYANGAN	33	1	4	-
05 SIRAMPOG	26	3	7	1
06 TONJONG	15	-	5	-
07 LARANGAN	1	-	-	-
08 KETANGGUNGAN	5	-	1	1
09 BANJARHARJO	3	-	-	1
10 LOSARI	-	-	-	-
11 TANJUNG	-	-	-	2
12 KERSANA	-	-	-	1
13 BULAKAMBA	-	-	3	1
14 WANASARI	-	-	2	1
15 SONGGOM	-	-	-	-
16 JATIBARANG	-	-	1	-
17 BREBES	-	-	2	-
<b>JUMLAH 2020</b>	<b>176</b>	<b>4</b>	<b>33</b>	<b>11</b>
2019	47	4	30	27
2018	82	4	7	42

Sumber : BPBD Kabupaten Brebes

Tabel 6. 6 Lanjutan...

Kecamatan	JENIS BENCANA			JUMLAH KEJADIAN
	Banjir	Gempa Bumi	Bencana Lain	
(1)	(2)	(3)	(4)	(5)
01 SALEM	-	-	-	32
02 BANTARKAWUNG	2	-	2	53
03 BUMIAYU	5	-	2	30
04 PAGUYANGAN	4	-	2	44
05 SIRAMPOG	3	-	6	46
06 TONJONG	2	-	-	22
07 LARANGAN	4	-	-	5
08 KETANGGUNGAN	18	-	1	26
09 BANJARHARJO	5	-	-	9
10 LOSARI	7	-	5	12
11 TANJUNG	5	-	-	7
12 KERSANA	-	-	-	1
13 BULAKAMBA	2	-	1	7
14 WANASARI	6	-	-	9
15 SONGGOM	-	-	-	-
16 JATIBARANG	1	-	1	3
17 BREBES	8	-	3	13
<b>JUMLAH 2020</b>	<b>72</b>	<b>-</b>	<b>23</b>	<b>319</b>
2019	14	-	15	137
2018	21	-	27	184

**Tabel 6. 7 Banyaknya Korban Bencana Alam di Kabupaten Brebes Tahun 2020**

No	Jenis Bencana	Jumlah Korban				Jumlah Korban
		Meninggal	Hilang	Mengungsi	Luka-luka	
(1)	(2)	(3)	(4)	(5)	(6)	(7)
1	Tanah longsor	1	-	86	-	87
2	Tanah Bergerak	-	-	16	-	16
3	Gempa Bumi	-	-	-	-	-
4	Angin Kencang	-	-	11	3	14
5	Banjir	-	-	1 676	-	1 676
6	Kebakaran	1	-	2	-	3
7	Bencana Lain	-	-	4	8	12
<b>Jumlah 2020</b>		<b>2</b>	<b>0</b>	<b>1 795</b>	<b>11</b>	<b>1 808</b>
2019		20	5	2 521	19	2 565

Sumber : BPBD Kab Brebes

**Tabel 6. 8 Banyaknya Distribusi Logistik Badan Penanggulangan Bencana Daerah Kabupaten Brebes Tahun 2020**

Kecamatan	Beras (kg)	Mie Instan (Dus)	Air Mineral (Dus)	Pakaian (Pkt)	Obat-Obatan	Masker (Buah)
(1)	(2)	(3)	(4)	(5)	(6)	(7)
01 SALEM	-	10	-	-	-	-
02 BANTARKAWUNG	10	19	-	-	-	3 000
03 BUMIAYU	-	49	16	-	66	1 516
04 PAGUYANGAN	-	-	-	-	-	-
05 SIRAMPOG	-	20	-	-	-	-
06 TONJONG	-	-	-	-	-	-
07 LARANGAN	-	10	-	-	-	-
08 KETANGGUNGAN	-	75	20	-	-	-
09 BANJARHARJO	-	20	-	-	-	-
10 LOSARI	35	81	43	-	84	250
11 TANJUNG	-	-	-	-	-	-
12 KERSANA	-	-	-	-	-	-
13 BULAKAMBA	-	50	20	-	-	-
14 WANASARI	-	-	-	-	-	-
15 SONGGOM	-	-	-	-	-	-
16 JATIBARANG	-	-	-	-	-	-
17 BREBES	940	257	165	-	2 532	10 364
<b>Jumlah 2020</b>	<b>985</b>	<b>591</b>	<b>264</b>	<b>-</b>	<b>2 682</b>	<b>15 130</b>
2019	280	475	493	25	1 040	-
2018	2 300	1 489	341	583	200	-

Sumber : BPBD Kab Brebes

**Tabel 6. 8 Lanjutan...**

<b>Kecamatan</b>	<b>Disinfektan (Ltr)</b>	<b>Family Kit</b>	<b>Sembako (Pkt)</b>	<b>Makanan Siap Saji</b>
<b>(1)</b>	<b>(2)</b>	<b>(3)</b>	<b>(4)</b>	<b>(5)</b>
01 SALEM	-	-	-	-
02 BANTARKAWUNG	-	-	-	-
03 BUMIAYU	22	-	120	-
04 PAGUYANGAN	-	-	-	-
05 SIRAMPOG	-	-	-	-
06 TONJONG	-	-	-	-
07 LARANGAN	-	-	-	-
08 KETANGGUNGAN	-	-	-	-
09 BANJARHARJO	-	-	-	-
10 LOSARI	1	3	-	-
11 TANJUNG	-	-	-	-
12 KERSANA	-	-	-	-
13 BULAKAMBA	-	-	-	-
14 WANASARI	-	-	-	-
15 SONGGOM	-	-	-	-
16 JATIBARANG	-	-	-	-
17 BREBES	5	22	243	90
<b>Jumlah 2020</b>	<b>28</b>	<b>25</b>	<b>363</b>	<b>90</b>
2019	0	0	8 650	828
2018	0	0	182	646

Sumber : BPBD Kab Brebes

**Tabel 6. 9 Banyaknya Kesatuan Aksi Masyarakat Anti Narkoba (KAMA) dan Kesatuan Aksi Pelajar Anti Narkoba (KAPA) di Kabupaten Brebes Tahun 2020**

Kecamatan	Jumlah KAMA Narkoba	Jumlah KAPA Narkoba
( 1 )	( 2 )	( 3 )
01 SALEM	6	21
02 BANTARKAWUNG	7	18
03 BUMIAYU	19	15
04 PAGUYANGAN	10	12
05 SIRAMPOG	16	13
06 TONJONG	5	14
07 LARANGAN	9	11
08 KETANGGUNGAN	8	21
09 BANJARHARJO	4	25
10 LOSARI	4	22
11 TANJUNG	3	18
12 KERSANA	4	13
13 BULAKAMBA	6	19
14 WANASARI	6	20
15 SONGGOM	6	10
16 JATIBARANG	5	22
17 BREBES	14	23
<b>JUMLAH 2020</b>	<b>132</b>	<b>297</b>
2019	132	297
2018	132	297
2017	132	297
2016	132	297

Sumber : Eks Sekretariat BNK KabBrebes

**Tabel 6. 10 Banyaknya Penyuluhan Tentang Narkoba Menurut Kecamatan di Kabupaten Brebes Tahun 2020**

Kecamatan	Jumlah Penyuluhan		
	Sekolah/ Pelajar	Instansi Pemerintah	Masyarakat
( 1 )	( 2 )	( 3 )	( 4 )
01 SALEM	-	-	1
02 BANTARKAWUNG	-	-	3
03 BUMIAYU	1	-	4
04 PAGUYANGAN	-	-	1
05 SIRAMPOG	1	-	1
06 TONJONG	-	-	1
07 LARANGAN	-	-	-
08 KETANGGUNGAN	1	-	2
09 BANJARHARJO	-	-	2
10 LOSARI	-	-	-
11 TANJUNG	-	-	1
12 KERSANA	-	-	-
13 BULAKAMBA	-	-	1
14 WANASARI	-	-	-
15 SONGGOM	-	-	-
16 JATIBARANG	-	-	1
17 BREBES	-	-	3
<b>JUMLAH 2020</b>	<b>3</b>	-	<b>21</b>
2019	11	-	24
2018	6	4	29
2017	7	5	15
2016	1	1	23

Sumber : Eks Sekretariat BNK KabBrebes

**Tabel 6. 11 Banyaknya Pelaksana Sidak/Razia Narkoba dan Penderita Ketergantungan Narkoba yang Direhabilitasi Menurut Kecamatan di Kabupaten Brebes Tahun 2020**

Kecamatan	Jumlah Pelaksanaan Sidak/Razia			Jumlah Penderita Ketergantungan Narkoba yang Direhabilitasi
	Sekolah	Tempat Hiburan	Lain-Lain	
( 1 )	( 2 )	( 3 )	( 4 )	
01 SALEM	1	-	-	-
02 BANTARKAWUNG	1	-	-	1
03 BUMIAYU	-	1	-	-
04 PAGUYANGAN	1	-	-	-
05 SIRAMPOG	1	-	-	-
06 TONJONG	1	-	-	-
07 LARANGAN	-	-	-	1
08 KETANGGUNGAN	-	-	-	1
09 BANJARHARJO	-	-	-	-
10 LOSARI	-	-	-	1
11 TANJUNG	1	-	-	-
12 KERSANA	-	-	-	-
13 BULAKAMBA	-	-	-	-
14 WANASARI	-	-	-	-
15 SONGGOM	-	-	-	-
16 JATIBARANG	-	-	-	-
17 BREBES	-	-	-	1
<b>JUMLAH 2020</b>	<b>6</b>	<b>1</b>	<b>-</b>	<b>5</b>
2019	22	1	1	4
2018	44	2	-	9
2017	33	2	3	17
2016	15	4	-	5

Sumber : Eks Sekretariat BNK KabBrebes



# SOSIAL

## BAB 7

### KESEJAHTERAAN SOSIAL

Kesejahteraan sosial merupakan salah satu perwujudan yang diamanatkan dalam undang-undang dasar Negara Republik Indonesia Tahun 1945

#### Lanjut Usia Terlantar

**638 jiwa**



#### Balita dan Anak Terlantar

**Balita : 62 jiwa**

**Anak : 238 jiwa**



#### Gelandangan dan Pengemis

**414 jiwa**



## URAIAN

Kesejahteraan sosial merupakan salah satu perwujudan yang di amanatkan dalam Undang-undang dasar Negara Republik Indonesia Tahun 1945.

### **7.1 Penduduk rawan sosial dan Sarana Sosial**

Adanya permasalahan sosial saat ini menunjukkan bahwa masih ada warga yang mengalami hambatan dalam melaksanakan fungsi sosial yang mengakibatkan sulitnya menjalani hidup secara layak dan bermartabat. Berdasarkan data yang diperoleh dari Dinas sosial Kabupaten Brebes tahun 2020, banyaknya gelandangan dan pengemis di Kabupaten Brebes sebanyak 414 jiwa yang berarti pada tahun 2020 gelandang dan pengemis di Kabupaten Brebes mengalami kenaikan yang sangat tajam. Sedangkan jumlah balita, anak dan orang lanjut usia yang terlantar pada tahun 2020 mengalami penurunan dibandingkan tahun 2019, berturut-turut sebanyak: 62 jiwa; 238 jiwa. dan 638 jiwa.

### **7.2 Permasalahan Hukum dan Tindak Kriminal**

Permasalahan hukum dan tindak kriminal menurut jenis perkara di Kabupaten Brebes masih saja terjadi, terbukti dari data yang diperoleh dari Porles Brebes pada tahun 2020 jumlah tindak kriminal sebanyak 210 kasus.

### **7.3 Penduduk Miskin**

Definisi penduduk miskin yang diatur oleh BPS adalah penduduk yang memiliki rata-rata pengeluaran per kapita per bulan di bawah garis kemiskinan. Menurut Data yang diperoleh dari Dinas Sosial Kab. Brebes tahun 2020 banyaknya penduduk miskin di Kabupaten Brebes ada 1.086.727 jiwa atau sebanyak 306.055 jiwa.

Pogram yang dilakukan pemerintah guna meningkatkan kesejahteraan rakyat dan juga penanggulangan kemiskinan salah satunya adalah penyaluran beras untuk keluarga sejahtera atau yang

disebut dengan (RASTA) Berdasarkan data yang diperoleh dari Dinas Sosial Kabupaten Brebes. tercatat pada tahun 2020 banyaknya Kepala Keluarga (KK) yang mengajukan permohonan rasta sebanyak 138.093 pemohon dan sebanyak 11.015 kk telah terrealisasi

**Tabel 7. 1 Banyaknya Penduduk Rawan Sosial dan Sarana Panti Asuhan di Kabupaten Brebes Tahun 2020**

No	URAIAN	Tahun				
		2016	2017	2018	2019	2020
(1)	(2)	(3)	(4)	(5)	(6)	(7)
1	Penduduk Rawan Sosial dan Sarana :					
	a Penduduk Miskin (Jiwa/Ruta*)	-	-	1 346 336	1 226 986	1 086 727
	b Balita Terlantar	147	109	177	65	62
	c Anak Terlantar	264	262	204	240	238
	d Lanjut Usia Terlantar	1 271	1 188	621	642	638
	e Gepeng	221	227	276	197	414
	f Penyandang Cacat	4 274	3 569	1 389	2 799	2 894
2	Panti Asuhan					
	a Panti Sosial Asuhan Anak	13	12	12	12	10
	b Panti Sosial Tresna Wreda	1	1	1	1	1
	c Panti Sosial Rehabilitasi	1	1	-	1	1

Sumber: Dinas Sosial Kabupaten Brebes

**Tabel 7. 2 Banyaknya Anggota Masyarakat Penderita Cacat dan Tuna Wisma / Karya Menurut Kecamatan di Kabupaten Brebes Tahun 2020**

No	Kecamatan	Cacat Tubuh	Cacat Mental	Tuna Netra	Tuna Rungu/Wicara	Tuna Wisma/Karya
(1)	(2)	(3)	(4)	(5)	(6)	(7)
01	SALEM	159	99	71	98	Tidak ada data
02	BANTARKAWUNG	220	128	137	159	Tidak ada data
03	BUMIAYU	200	187	118	168	Tidak ada data
04	PAGUYANGAN	179	107	88	143	Tidak ada data
05	SIRAMPOG	98	74	74	95	Tidak ada data
06	TONJONG	175	106	99	125	Tidak ada data
07	LARANGAN	192	183	229	256	Tidak ada data
08	KETANGGUNGAN	231	177	191	267	Tidak ada data
09	BANJARHARJO	233	154	166	242	Tidak ada data
10	LOSARI	256	186	214	224	Tidak ada data
11	TANJUNG	198	154	151	160	Tidak ada data
12	KERSANA	97	64	71	128	Tidak ada data
13	BULAKAMBA	307	228	242	246	Tidak ada data
14	WANASARI	217	221	190	185	Tidak ada data
15	SONGGOM	107	98	125	119	Tidak ada data
16	JATIBARANG	228	197	153	162	Tidak ada data
17	BREBES	207	228	145	157	Tidak ada data
	<b>JUMLAH 2020</b>	<b>3 304</b>	<b>2 591</b>	<b>2 464</b>	<b>2 934</b>	<b>Tidak ada data</b>
	2019	1 030	1 217	492	624	Tidak ada data
	2018	1 389	345	196	164	Tidak ada data
	2017	311	435	223	13	Tidak ada data
	2016	3 569	544	341	903	Tidak ada data

Sumber : Dinas Sosial Kabupaten Brebes

**Tabel 7. 3 Banyaknya Penyandang Masalah Kesejahteraan Sosial (PMKS) Menurut Kecamatan di Kabupaten Brebes Tahun 2020**

No	Kecamatan	PMKS Yang Tertangani	PMKS Yang Seharusnya Menerima Bantuan	PMKS Yang Diberikan Bantuan
(1)	(2)	(3)	(4)	(5)
01	SALEM	510	3 046	510
02	BANTARKAWUNG	360	4 619	360
03	BUMIAYU	350	2 671	350
04	PAGUYANGAN	205	688	205
05	SIRAMPOG	112	235	112
06	TONJONG	250	508	250
07	LARANGAN	243	863	243
08	KETANGGUNGAN	415	1 694	415
09	BANJARHARJO	313	1 326	313
10	LOSARI	215	968	215
11	TANJUNG	300	1 329	300
12	KERSANA	152	605	152
13	BULAKAMBA	517	1 462	517
14	WANASARI	458	2 587	458
15	SONGGOM	100	363	100
16	JATIBARANG	210	596	210
17	BREBES	450	2 929	450
<b>JUMLAH 2020</b>		<b>320 970</b>	<b>5 160</b>	<b>26 489</b>
	2019	181 060	320 970	320 970
	2018	185 331	181 060	186 098
	2017	62 033	185 331	185 331
	2016	99 544	62 033	98 836

Sumber : Dinas Sosial Kabupaten Brebes

**Tabel 7. 4 Banyaknya Potensi dan Sumber Kesejahteraan (PSKS) Menurut Kecamatan di Kabupaten Brebes Tahun 2020**

No	Kecamatan	Karang Taruna	Tenaga Kesejahteraan Sosial Masyarakat (TKSM)	Organisasi Sosial
(1)	(2)	(3)	(4)	(5)
01	SALEM	109	-	-
02	BANTARKAWUNG	9	5	-
03	BUMIAYU	5	10	-
04	PAGUYANGAN	51	4	-
05	SIRAMPOG	12	2	-
06	TONJONG	11	4	-
07	LARANGAN	80	-	-
08	KETANGGUNGAN	-	-	-
09	BANJARHARJO	16	15	-
10	LOSARI	160	5	-
11	TANJUNG	49	1	-
12	KERSANA	16	7	-
13	BULAKAMBA	103	14	-
14	WANASARI	-	4	-
15	SONGGOM	-	-	-
16	JATIBARANG	14	-	-
17	BREBES	55	19	-
<b>JUMLAH 2020</b>		<b>690</b>	<b>90</b>	<b>0</b>
	2018	620	346	12
	2017	93	234	12
	2016	297	1 841	14
	2015	297	1 841	14

Sumber : Dinas Sosial Kabupaten Brebes

**Tabel 7. 5 Banyaknya Tindak Kriminal Menurut Jenis Perkara yang terjadi di Kabupaten Brebes Tahun 2020**

No	Jenis Perkara	Tahun				
		2016	2017	2018	2019	2020
(1)	(2)	(3)	(4)	(5)	(6)	(7)
01	Terhadap Kekuasaan Umum	-	-	-	-	-
02	Memberi suap / menerima suap	-	-	-	-	-
03	Sumpah Palsu dan Ket Palsu	-	-	-	-	-
04	pembakaran	-	-	-	-	1
05	Kebakaran	14	11	-	5	5
06	Pemalsuan Materai dan Merk	-	-	-	-	-
07	Pemalsuan Surat / Dokumen	-	3	-	1	2
08	Pemalsuan Mata Uang Kertas	1	1	-	-	2
09	Perkosaan	-	1	1	2	2
10	Permainan Judi	6	16	2	3	4
11	Larikan anak Orang ( wanita )	3	1	1	1	1
12	Penculikan	-	-	-	-	-
13	Penganiayaan Ringan	2	2	-	-	1
14	Penganiayaan Berat	5	8	4	9	8
15	Pembunuhan	1	-	2	4	2
16	Pencurian Biasa	3	2	3	4	2
17	Pencurian Ringan	1	6	-	1	-
18	Pencurian dengan pemberatan	27	43	15	9	22
19	Pencurian dengan Kekerasan	11	14	7	8	9
20	Pencurian Kendaraan bermotor	31	27	15	9	23
21	Pemerasan /Ancam	1	3	-	1	1
22	Penggelapan	1	5	8	5	5
23	Pengrusakan	-	-	-	-	-
24	Penipuan / Perbuatan Curang	9	6	5	9	7
25	Kejahatan Dalam Perkawinan	-	-	-	-	1
26	Cabul / Zina	4	4	1	8	5

Sumber : Polres Brebes



Tabel 7. 5 Lanjutan...

No	Jenis Perkara	Tahun				
		2016	2017	2018	2019	2020
(1)	(2)	(3)	(4)	(5)	(6)	(7)
27	Perbuatan Tidak Menyenangkan	1	-	-	-	-
28	Penyerobatan Tanah	-	-	-	-	-
29	Pengeroyokan	9	7	1	11	11
30	Pencemaran nama baik / Hina	-	-	1	-	2
31	Penadah	2	-	1	-	-
32	Penggelapan Dalam jabatan	-	3	1	3	-
33	Aborsi	1	-	-	2	1
34	Perlindungan Anak (UU No 23 / 2002)	10	8	26	13	15
35	KDRT	-	3	2	1	1
36	Ilegal logging	4	2	4	8	6
37	Korupsi	2	3	3	3	3
38	Narkoba	16	19	24	27	29
39	Tipiring	119	126	82	65	35
40	Lain-lain	2	-	54	7	4
<b>Jumlah</b>		<b>286</b>	<b>324</b>	<b>263</b>	<b>219</b>	<b>210</b>

Sumber : Polres Brebes

**Tabel 7. 6 Banyaknya Unjuk Rasa yang Terjadi Menurut Bulan di Kabupaten Brebes Tahun 2020**

Bulan	Jumlah Unjuk Rasa	Tema unjuk rasa
(1)	(2)	(3)
01JANUARI	1	1 Unra Aksi Cimohong (6/1/2020)
02FEBRUARI	NIHIL	NIHIL
03MARET	1	1 Aksi Damai (7/3/2020)
04APRIL	NIHIL	NIHIL
05MEI	1	1 Mey Day / Hari Buruh (1/5/2020)
		1 Unra Kubangwungu Pencemaran Udara (6/6/2020)
		2 Audensi Forum Komunikasi Desa Krasak (12/6/2020)
		3 Audansi Warga Kemurang Wetan (16/6/2020)
06JUNI	6	4 Unra Kejaksaaan Brebes (22/6/2020)
		5 Audensi Seniman Brebes (24/6/2020)
		6 Aksi Tolak RUU HIP (29/6/2020)
07JULI	1	1 Aksi Forum Masyarakat Luwunggede Bersatu (10/7/2020)
		1 Aksi Damai Penyampaian Pendapat Dimuka Umum (7/8/2020)
08AGUSTUS	2	2 Sidang Kades Enggin Luwunggede (24/8/2020)
		1 Sidang Kedua Kades Enggin Luwunggede (3/9/2020)
		2 Tindak Lanjut Sidang Kades Enggin Luwunggede (10/9/2020)
09SEPTEMBER	2	1 Unra Tolak Omnibuslaw (8/10/2020)
	4	2 Refleksi Sumpah Pemuda (28/10/2020)
		3 Deklarasi Damai (28/10/2020)
		4 Unra SPSI dan Apindo Pantura Barat (28/10/2020)

Sumber : Polres Brebes

Tabel 7. 6 Lanjutan...

Bulan	Jumlah Unjuk Rasa	Tema unjuk rasa
(1)	(2)	(3)
10OKTOBER	4	1 Pembahasan Kenaikan UMK (6/11/2020) 2 Pembahasan Kenaikan UMK (8/11/2020) 3 Refleksi Hari Pahlawan (10/11/2020) 4 Unras Serikat Pekerja Nasional (17/11/2020)
11NOVEMBER	4	1 Unra Tolak FPI (1/12/2020) 2 Unra Tolak FPI (2/12/2020) 3 Unra Pamengger Jatibarang (14/12/2020) 4 Unra Masyarakat Peduli Budaya Brebes (23/12/2020)
12DESEMBER	1	1 Unra Aksi Cimohong (6/1/2020)
<b>Jumlah 2020</b>	<b>26</b>	
2020	22	
2018	16	
2017	11	
2016	17	

Sumber : Polres Brebes

**Tabel 7. 7 Banyaknya Perkara dan Keputusan Pengadilan Menurut Bulan di Kabupaten Brebes Tahun 2020**

Bulan	Mendapat Keputusan Pengadilan				Dikembalikan Kejaksanaan / dikirim ke Pengadilan		Belum Mendapat Keputusan	
	Dijatuhi Hukuman		Dibebaskan				Perkara Terdakwa	Perkara Terdakwa
	(2)	(3)	(4)	(5)				
01 JANUARI	19	23	-	-	-	-	18	19
02 FEBRUARI	12	12	-	-	-	-	12	15
03 MARET	12	15	-	-	-	-	19	20
04 APRIL	14	15	-	-	-	-	14	16
05 MEI	14	15	-	-	-	-	15	17
06 JUNI	12	14	-	-	-	-	23	27
07 JULI	21	25	-	-	-	-	12	12
08 AGUSTUS	7	7	-	-	-	-	24	30
09 SEPTEMBER	14	19	-	-	-	-	21	23
10 OKTOBER	9	10	-	-	-	-	36	47
11 NOVEMBER	25	33	-	-	-	-	16	20
12 DESEMBER	13	16	-	-	-	-	18	26
<b>JUMLAH 2020</b>	<b>104</b>	<b>119</b>					<b>113</b>	<b>126</b>
2019	184	214	-	-	-	-	316	369
2018	172	246	-	-	-	-	170	172
2017	188	243	-	-	-	-	191	235
2016	171	239	-	-	-	-	162	220

Sumber : Pengadilan Negeri Kab Brebes

**Tabel 7. 8 Banyaknya Perkara dan Penyelesaian Menurut Bulan Laporan di Kabupaten Brebes Tahun 2020**

Bulan	Sisa Bulan Lalu		Masuk Bulan Ini		Diselesaikan		Sisa Bulan Ini	
	Perkara	Terdakwa	Perkara	Terdakwa	Perkara	Terdakwa	Perkara	Terdakwa
(1)	(2)	(3)	(4)	(5)	(6)	(7)	(8)	(9)
01 JANUARI	18	22	19	20	19	23	18	19
02 FEBRUARI	18	19	6	8	12	12	12	15
03 MARET	12	15	19	20	12	15	19	20
04 APRIL	19	20	9	11	14	15	14	16
05 MEI	14	16	15	16	14	15	15	17
06 JUNI	15	17	20	24	12	14	23	27
07 JULI	23	27	10	10	21	25	12	12
08 AGUSTUS	12	12	19	25	7	7	24	30
09 SEPTEMBER	24	30	11	12	14	19	21	23
10 OKTOBER	21	23	24	34	9	10	36	47
11 NOVEMBER	36	47	5	6	25	33	16	20
12 DESEMBER	16	20	15	22	13	16	18	26
<b>JUMLAH 2020</b>	<b>228</b>	<b>268</b>	<b>172</b>	<b>208</b>	<b>172</b>	<b>204</b>	<b>228</b>	<b>272</b>
2019	320	372	170	195	187	212	303	357
2018	279	388	165	187	170	191	270	165
2017	299	359	191	232	188	230	302	330
2016	278	385	162	186	171	192	269	162

Sumber : Pengadilan Negeri Kab Brebes

**Tabel 7. 9 Banyaknya Keputusan Pengadilan Menurut Jenis Kejahatan dan Lama Pidana di Kabupaten Brebes Tahun 2020**

NO	Jenis Pelanggaran	Lebih Dari 5 Tahun	1 S D 5 Tahun	Kurang Dari 1 Tahun	Kurungan Pengganti Denda	Jumlah
(1)	(2)	(3)	(4)	(5)	(6)	(7)
01	Politik	-	-	-	-	-
02	Terhadap Kepala Negara	-	-	-	-	-
03	Terhadap Ketertiban	-	-	-	-	-
04	Pembakaran	-	-	-	-	-
05	Penyuapan	-	-	-	-	-
06	Mata Uang	-	-	-	-	-
07	Pemalsuan Surat / Materai	-	-	-	-	-
08	Kesusilaan	-	-	-	-	-
09	Perjudian	-	-	-	-	-
10	Penculikan	-	-	-	-	-
11	Pembunuhan	4	-	-	-	4
12	Penganiayaan	-	3	5	-	8
13	Pencurian	-	46	15	-	61
14	Perampokan	-	-	-	-	-
15	Pemerasan/Pengancaman	-	-	-	-	-
16	Penggelapan	-	2	-	-	2
17	Lain - Lain	3	10	4	17	34
18	Pengrusakan Barang	-	-	-	-	-
19	Korupsi	-	-	-	-	-
20	Penadahan	-	-	1	-	1
21	Narkotika	3	22	-	14	39
22	Kenakalan	-	-	-	-	-
<b>Jumlah</b>		<b>10</b>	<b>83</b>	<b>25</b>	<b>31</b>	<b>149</b>

Sumber : Pengadilan Negeri Kab Brebes

**Tabel 7. 10 Banyaknya Keputusan Pengadilan Negeri Menurut Kelompok Usia dan Jenis Kelamin di Kabupaten Brebes Tahun 2020**

Bulan	Dewasa (≥ 18 Tahun)		Anak - Anak (< 18 Tahun)		JUMLAH	
	L	P	L	P	L	P
(1)	(2)	(3)	(4)	(5)	(6)	(7)
01 JANUARI	21	-	-	-	21	-
02 FEBRUARI	10	2	-	-	10	2
03 MARET	14	1	-	-	14	1
04 APRIL	13	1	1	-	14	1
05 MEI	14	1	-	-	14	1
06 JUNI	14	-	1	-	15	-
07 JULI	24	1	-	-	24	1
08 AGUSTUS	7	-	1	-	8	-
09 SEPTEMBER	19	-	2	-	21	-
10 OKTOBER	8	2	-	-	8	2
11 NOVEMBER	30	3	1	-	31	3
12 DESEMBER	14	2	1	-	15	2
<b>JUMLAH 2020</b>	<b>188</b>	<b>13</b>	<b>7</b>	<b>-</b>	<b>195</b>	<b>13</b>
2019	206	6	10	-	215	6
2018	155	6	-	-	7	-
2017	219	5	-	-	5	-
2016	145	11	-	-	10	-

Sumber : Pengadilan Negeri Kab Brebes

**Tabel 7. 11 Banyaknya Keputusan Denda, Lamanya Pidana Penjara dan Jenis Kelamin di Kabupaten Brebes Tahun 2020**

Bulan	Pidana Kurungan Pengganti Denda		Pidana Kurungan Lebih dari 5 tahun		Pidana Kurungan 1 S D 5 Tahun		Pidana Kurungan Kurang dari 1 Tahun	
	L	P	L	P	L	P	L	P
(1)	(2)	(3)	(4)	(5)	(6)	(7)	(8)	(9)
01 JANUARI	6	-	-	-	5	-	2	-
02 FEBRUARI	1	1	-	-	-	1	-	-
03 MARET	10	-	-	-	5	1	-	-
04 APRIL	6	-	-	-	2	-	5	-
05 MEI	3	-	-	-	1	-	1	-
06 JUNI	3	-	-	-	2	-	-	-
07 JULI	6	-	-	-	8	1	4	-
08 AGUSTUS	4	-	-	-	1	-	1	-
09 SEPTEMBER	3	-	-	-	2	-	1	-
10 OKTOBER	4	1	-	-	3	-	1	-
11 NOVEMBER	5	3	-	-	3	-	2	-
12 DESEMBER	3	-	-	-	2	-	1	-
<b>JUMLAH 2020</b>	<b>54</b>	<b>5</b>	<b>0</b>	<b>0</b>	<b>34</b>	<b>3</b>	<b>17</b>	-
2019	108	0	80	0	76	9	35	4
2018	22	0	17	0	75	4	30	2
2017	31	0	112	10	71	7	31	5
2016	10	0	5	0	20	0	30	0

Sumber : Pengadilan Negeri Kab Brebes



**Tabel 7. 12 Banyaknya Permohonan Santunan Kematian dan Realisasi Menurut Kecamatan di Kabupaten Brebes Tahun 2020**

<b>No</b>	<b>Kecamatan</b>	<b>Jumlah Permohonan</b>	<b>Jumlah Realisasi</b>
01	SALEM	129	129
02	BANTARKAWUNG	307	307
03	BUMIAYU	135	135
04	PAGUYANGAN	55	55
05	SIRAMPOG	186	186
06	TONJONG	102	102
07	LARANGAN	226	226
08	KETANGGUNGAN	485	485
09	BANJARHARJO	-	-
10	LOSARI	529	529
11	TANJUNG	333	333
12	KERSANA	16	16
13	BULAKAMBA	567	567
14	WANASARI	333	333
15	SONGGOM	184	184
16	JATIBARANG	302	302
17	BREBES	261	261
<b>JUMLAH 2020</b>		<b>4 150</b>	<b>4 150</b>
	2019	4 000	4 000
	2018	4 108	4 108
	2017	4 698	4 698
	2016	5 111	5 111

Sumber : Dinas Sosial Kabupaten Brebes

**Tabel 7. 13 Banyaknya Penerima Manfaat Beras Sejahtera (RASTA) Menurut Kecamatan di Kabupaten Brebes Tahun 2020**

<b>No</b>	<b>Kecamatan</b>	<b>Jumlah Permohonan</b>	<b>Jumlah Realisasi</b>
<b>(1)</b>	<b>(2)</b>	<b>(3)</b>	<b>(4)</b>
01	SALEM	4 180	144
02	BANTARKAWUNG	8 775	347
03	BUMIAYU	6 359	250
04	PAGUYANGAN	9 219	307
05	SIRAMPOG	5 326	150
06	TONJONG	5 275	103
07	LARANGAN	11 089	1 847
08	KETANGGUNGAN	12 609	860
09	BANJARHARJO	7 731	203
10	LOSARI	9 900	636
11	TANJUNG	9 000	588
12	KERSANA	4 259	358
13	BULAKAMBA	13 274	1 859
14	WANASARI	11 716	896
15	SONGGOM	5 557	440
16	JATIBARANG	4 265	219
17	BREBES	9 559	1 808
<b>JUMLAH 2020</b>		<b>138 093</b>	<b>11 015</b>
	2018	188 936	174 090
	2017	179 778	179 778
	2016	179 991	179 991
	2015	179 991	179 991

Sumber: Dinas Sosial Kab Brebes

**Tabel 7. 14 Banyaknya Penduduk Fakir Miskin di Kabupaten Brebes Tahun 2020**

Kecamatan	Jumlah Fakir Miskin
(1)	(2)
01 S A L E M	10 407
02 BANTARKAWUNG	17 260
03 BUMIAYU	14 031
04 PAGUYANGAN	17 943
05 SIRAMPOG	9 863
06 TONJONG	12 213
07 LARANGAN	24 483
08 KETANGGUNGAN	25 826
09 BANJARHARJO	19 373
10 LOSARI	23 465
11 TANJUNG	18 470
12 KERSANA	9 920
13 BULAKAMBA	27 729
14 WANASARI	25 956
15 SONGGOM	13 089
16 JATIBARANG	11 740
17 BREBES	24 287
<b>JUMLAH 2020</b>	<b>306 055</b>
2019	325 582
2018	309.17
2017	343.46
2016	347.98

Sumber: Dinas Sosial Kab Brebes

**Tabel 7. 15 Banyaknya Penduduk Berdasarkan Agama Menurut Kecamatan di Kabupaten Brebes Tahun 2020**

Kecamatan	Islam	Kristen	Katholik	Hindu	Budha	Kong- huchu	Aliran Kepercayaan	Jumlah
(1)	(2)	(3)	(4)	(5)	(6)	(7)	(8)	(9)
01 SALEM	63 184	2	4	-	-	-	1	63 191
02 BANTARKAWUNG	102 291	5	4	-	-	1	-	102 301
03 BUMIAYU	111 504	130	64	-	14	-	-	111 712
04 PAGUYANGAN	110 885	159	145	1	-	2	-	111 192
05 SIRAMPOG	69 509	6	12	-	-	-	-	69 527
06 TONJONG	76 979	13	34	-	-	-	-	77 026
07 JATIBARANG	87 480	305	229	2	39	18	-	88 073
08 WANASARI	159 838	128	65	1	15	4	7	160 058
09 BREBES	180 991	1 275	427	9	46	24	13	182 785
10 SONGGOM	84 989	10	2	-	3	-	-	85 004
11 KERSANA	65 919	396	103	2	16	2	10	66 448
12 LOSARI	136 758	196	52	-	45	5	-	137 056
13 TANJUNG	103 387	341	120	2	40	2	8	103 900
14 BULAKAMBA	180 978	223	71	3	9	2	5	181 291
15 LARANGAN	155 325	137	33	-	1	7	39	155 542
16 KETANGGUNGAN	143 175	101	50	-	3	-	1	143 330
17 BANJARHARJO	127 876	31	15	-	8	19	-	127 949
<b>Jumlah 2020</b>	<b>1 961 068</b>	<b>3 458</b>	<b>1 430</b>	<b>20</b>	<b>239</b>	<b>86</b>	<b>84</b>	<b>1 966 385</b>
2019	1 919 999	3 444	1 440	19	245	131	87	1 925 365
2018	1 902 841	3 486	1 426	21	256	282	64	1 908 376
2017	1 892 938	3 541	1 480	28	279	615	57	1 898 938

Sumber : Dinas Kependudukan dan Pencatatan Sipil Kabupaten Brebes

**Tabel 7. 16** Banyaknya Tempat Peribadatan di Kabupaten Brebes Tahun 2020

Kecamatan	Masjid	Musholla	Gereja Protestan	Gereja Katholik
(1)	(2)	(3)	(4)	(5)
01 SALEM	76	288	-	-
02 BANTARKAWUNG	108	390	-	-
03 BUMIAYU	130	433	1	-
04 PAGUYANGAN	152	397	-	-
05 SIRAMPOG	109	254	-	-
06 TONJONG	84	341	-	-
07 LARANGAN	56	417	-	-
08 KETANGGUNGAN	62	535	-	-
09 BANJARHARJO	60	424	-	-
10 LOSARI	62	396	-	-
11 TANJUNG	42	270	2	1
12 KERSANA	23	163	-	-
13 BULAKAMBA	57	395	-	-
14 WANASARI	67	311	-	-
15 SONGGOM	36	258	-	-
16 JATIBARANG	43	290	1	1
17 BREBES	92	341	3	1
<b>Jumlah 2020</b>	<b>1 259</b>	<b>5 903</b>	<b>7</b>	<b>3</b>

Sumber : Kantor Kementerian Agama Kabupaten Brebes

Tabel 7. 16 Lanjutan...

Kecamatan	Kuil	Pura	Vihara	Klenteng
(1)	(2)	(3)	(4)	(5)
01 SALEM	-	-	-	-
02 BANTARKAWUNG	-	-	-	-
03 BUMIAYU	-	-	-	-
04 PAGUYANGAN	-	-	-	-
05 SIRAMPOG	-	-	-	-
06 TONJONG	-	-	-	-
07 LARANGAN	-	-	-	-
08 KETANGGUNGAN	-	-	-	-
09 BANJARHARJO	-	-	-	-
10 LOSARI	-	-	1	-
11 TANJUNG	-	-	-	-
12 KERSANA	-	-	-	-
13 BULAKAMBA	-	-	-	-
14 WANASARI	-	-	-	-
15 SONGGOM	-	-	-	-
16 JATIBARANG	-	-	-	-
17 BREBES	-	-	-	1
<b>Jumlah 2020</b>	-	-	<b>1</b>	<b>1</b>

Sumber : Kantor Kementerian Agama Kabupaten Brebes

**Tabel 7. 17 Banyaknya Pondok Pesantren, Santri Bermukim dan Tidak Bermukim Menurut Kecamatan di Kabupaten Brebes Tahun 2020**

Kecamatan	Jumlah Pondok Pesantran	Jumlah Santri Bermukim			Jumlah Santri Tidak Bermukim			Jumlah Seluruh santri
		L	P	Jml	L	P	Jml	
(1)	(2)	(3)	(4)	(5)	(6)	(7)	(8)	(9)
01 SALEM	18	918	475	1 393	1 393	421	1 814	3 207
02 BANTARKAWUNG	21	785	763	1 548	430	455	885	2 433
03 BUMIAYU	15	903	1 179	2 082	13	4	17	2 099
04 P:AGUYANGAN	7	102	160	262	108	110	218	480
05 SIRAMPOG	13	4 595	5 020	9 612	1 111	1407	2 518	12 133
06 TONJONG	4	80	22	102	75	74	149	251
07 LARANGAN	12	483	398	881	579	695	1 274	2 155
08 KETANGGUNGAN	9	281	345	626	39	44	83	709
09 BANJARHARJO	5	352	401	753	2	3	5	758
10 LOSARI	8	342	258	600	417	310	727	1 327
11 TANJUNG	4	443	371	814	580	580	1 160	1 974
12 KERSANA	1	46	31	77	165	205	370	447
13 BULAKAMBA	9	1150	1350	2 500	280	109	389	2 889
14 WANASARI	4	233	203	436	408	561	969	1 405
15 SONGGOM	4	734	996	1 730	56	48	104	1 834
16 JATIBARANG	2	179	5	184	-	-	-	184
17 BREBES	6	397	367	764	309	310	619	1 383
<b>Jumlah 2018</b>	<b>142</b>	<b>12 023</b>	<b>12 344</b>	<b>24 367</b>	<b>5 965</b>	<b>5 336</b>	<b>11 301</b>	<b>35 668</b>

*Ket :*

*L : Laki-laki*

*P : Perempuan*

*Jml : Jumlah*

Sumber : Kantor Kementerian Agama Kabupaten Brebes

**Tabel 7. 18 Banyaknya Jamaah Haji Menurut Kecamatan dan Jenis Kelamin di Kabupaten Brebes Tahun 2020**

Kecamatan	Pernah Haji			Belum Haji			Jumlah		
	L	P	Jml	L	P	Jml	L	P	Jml
(1)	(2)	(3)	(4)	(5)	(6)	(7)	(8)	(9)	(10)
01 SALEM	-	-	-	-	-	-	-	-	-
02 BANTARKAWUNG	-	-	-	-	-	-	-	-	-
03 BUMIAYU	-	-	-	-	-	-	-	-	-
04 PAGUYANGAN	-	-	-	-	-	-	-	-	-
05 SIRAMPOG	-	-	-	-	-	-	-	-	-
06 TONJONG	-	-	-	-	-	-	-	-	-
07 LARANGAN	-	-	-	-	-	-	-	-	-
08 KETANGGUNGAN	-	-	-	-	-	-	-	-	-
09 BANJARHARJO	-	-	-	-	-	-	-	-	-
10 LOSARI	-	-	-	-	-	-	-	-	-
11 TANJUNG	-	-	-	-	-	-	-	-	-
12 KERSANA	-	-	-	-	-	-	-	-	-
13 BULAKAMBA	-	-	-	-	-	-	-	-	-
14 WANASARI	-	-	-	-	-	-	-	-	-
15 SONGGOM	-	-	-	-	-	-	-	-	-
16 JATIBARANG	-	-	-	-	-	-	-	-	-
17 BREBES	-	-	-	-	-	-	-	-	-
<b>Jumlah 2020*</b>	-	-	-	-	-	-	-	-	-

Ket :

L : Laki-laki

P : Perempuan

Jml : Jumlah

\*Tahun 2020 tidak ada Keberangkatan Haji dikarenakan pandemic Covid-19

Sumber : Kantor Kementerian Agama Kab Brebes



**Tabel 7. 19 Banyaknya Pemberangkatan Jamaah Haji Menurut Kecamatan dan Jenis Kelamin di Kabupaten Brebes 2020**

Kecamatan	Laki-Laki	Perempuan	Jumlah	Meninggal
(1)	(2)	(3)	(4)	(5)
01 SALEM	-	-	-	-
02 BANTARKAWUNG	-	-	-	-
03 BUMIAYU	-	-	-	-
04 PAGUYANGAN	-	-	-	-
05 SIRAMPOG	-	-	-	-
06 TONJONG	-	-	-	-
07 LARANGAN	-	-	-	-
08 KETANGGUNGAN	-	-	-	-
09 BANJARHARJO	-	-	-	-
10 LOSARI	-	-	-	-
11 TANJUNG	-	-	-	-
12 KERSANA	-	-	-	-
13 BULAKAMBA	-	-	-	-
14 WANASARI	-	-	-	-
15 SONGGOM	-	-	-	-
16 JATIBARANG	-	-	-	-
17 BREBES	-	-	-	-
<b>Jumlah 2020*</b>	-	-	-	-

Ket : \*) Tahun 2020 tidak ada Keberangkatan Umroh dikarenakan pandemic Covid-19

Sumber : Kantor Kementerian Agama Kab Brebes

**Tabel 7. 20 Banyaknya Kelompok Bimbingan Ibadah Haji (KBIH) di Kabupaten Brebes Tahun 2020**

<b>Kecamatan</b>	<b>Jumlah</b>
<b>(1)</b>	<b>(2)</b>
01. SALEM	1
02. BANTARKAWUNG	-
03. BUMIAYU	2
04. PAGUYANGAN	-
05. SIRAMPOG	2
06. TONJONG	-
07. LARANGAN	-
08. KETANGGUNGAN	1
09. BANJARHARJO	1
10. LOSARI	1
11. TANJUNG	2
12. KERSANA	1
13. BULAKAMBA	-
14. WANASARI	-
15. SONGGOM	-
16. JATIBARANG	1
17. BREBES	3
<b>Jumlah 2020</b>	<b>17</b>
2017	17
2016	17
2015	17

Sumber : Kantor Kementerian Agama Kabupaten Brebes

**Tabel 7. 21 Banyaknya Nikah, Cerai dan Rujuk di Kabupaten Brebes Tahun 2020**

Kecamatan	Nikah	Cerai		Rujuk	
		Talak	Gugat		
(1)	(2)	(3)	(4)	(5)	
01 SALEM	509	30	96	-	
02 BANTARKAWUNG	814	31	70	-	
03 BUMIAYU	955	48	101	-	
04 PAGUYANGAN	883	49	100	-	
05 SIRAMPOG	591	28	120	-	
06 TONJONG	666	35	156	-	
07 LARANGAN	1 309	164	304	-	
08 KETANGGUNGAN	1 192	74	246	-	
09 BANJARHARJO	1 021	96	297	-	
10 LOSARI	1 148	97	299	-	
11 TANJUNG	913	62	268	-	
12 KERSANA	553	55	168	-	
13 BULAKAMBA	1 548	205	306	-	
14 WANASARI	1 263	95	315	-	
15 SONGGOM	811	68	244	-	
16 JATIBARANG	709	43	152	-	
17 BREBES	1 461	102	355	-	
<b>Jumlah 2020</b>	<b>16 346</b>	<b>1 282</b>	<b>3 597</b>	-	
	2019	19 322	779	4 166	-
	2018	19 613	1 034	3 606	-
	2017	9 937	1 206	3 119	-

Keterangan:

Data yang didapat berdasarkan Akta yang tercetak

Sumber : Kantor Kementerian Agama dan Pengadilan Agama Kabupaten Brebes

# TENAGA KERJA

BAB  
8

TENAGA KERJA

Menurut KBBI, tenaga kerja adalah orang yang bekerja atau mengerjakan sesuatu, pekerja, pegawai, atau sebagainya

PENCARI KERJA



## URAIAN

### 8.1 Pencari Kerja

Berdasarkan data yang diperoleh dari Dinas Perindustrian dan Tenaga Kerja Kabupaten Brebes tercatat pada tahun 2020 ada sebanyak 15.418 pencari kerja, yang terbagi menjadi 7.006 pencari kerja laki-laki dan sisanya pencari kerja perempuan. Mayoritas pencari kerja merupakan lulusan SMA sederajat.

Sedangkan, pencari kerja sebagai TKI di Kabupaten Brebes tahun 2020 sebanyak 1.181 orang, dan terbanyak dari Kecamatan Losari.

### 8.2 Kesempatan Kerja

Pada tahun 2020 banyaknya ada sebanyak 3.079 lowongan kerja di Kabupaten Brebes yang mayoritas di tunjukan untuk perempuan.

**Tabel 8. 1 Banyaknya Pencari Kerja Menurut Tingkat Pendidikan di Kabupaten Brebes Tahun 2020**

No	Tingkat Pendidikan	Sisa Akhir Bulan lalu		Pendaftaran Bulan Ini		Penempatan Bulan Ini		Penghapusan Bulan ini		Sisa Akhir Bulan Ini	
		L	P	L	P	L	P	L	P	L	P
(1)	(2)	(3)	(4)	(5)	(6)	(7)	(8)	(9)	(10)	(11)	(12)
1.	Tidak Tamat SD										
2.	Sekolah dasar	88	162	99	162					187	323
3.	SMP Sederat	450	669	423	716					873	1 385
4.	SMA Sederajat	6 255	6 321	6 077	6 464					12 332	12 785
5	Diploma 1	1	2	15	20					16	22
6	Diploma 2	21	20	30	34					51	54
7	Diploma 3/Sarjana Muda	112	145	126	160					238	305
8	Diploma 4/Sarjana Sains Terapan	1	14	1	15					2	29
9	Sarjana S1	168	224	484	753					652	977
10	Sarjana S2		2		2						4
<b>Jumlah 2020</b>		<b>7 096</b>	<b>7 559</b>	<b>7 255</b>	<b>8 326</b>					<b>14 351</b>	<b>15 884</b>

Sumber : Dinas Perindustrian dan Tenaga Kerja Kabupaten Brebes

**Tabel 8. 2            Banyaknya Pencari Kerja Sebagai TKI di Luar Negeri  
di Kabupaten Brebes Tahun 2020**

<b>Kecamatan</b>	<b>Pencari kerja sebagai TKI</b>	<b>Jumlah TKI yang diberangkatkan</b>
<b>(1)</b>	<b>(2)</b>	<b>(3)</b>
01. SALEM		2
02. BANTARKAWUNG		4
03. BUMIAYU		5
04. PAGUYANGAN		8
05. SIRAMPOG		2
06. TONJONG		7
07. LARANGAN		206
08. KETANGGUNGAN		31
09. BANJARHARJO		91
10. LOSARI		257
11. TANJUNG		104
12. KERSANA		23
13. BULAKAMBA		72
14. WANASARI		88
15. SONGGOM		216
16. JATIBARANG		35
17. BREBES		30
Jumlah 2020		1 181

Sumber : Dinas Perindustrian dan Tenaga Kerja Kabupaten Brebes

**Tabel 8. 3 Banyaknya Pencari Kerja dan Lowongan Kerja di Kabupaten Brebes Tahun 2020**

Bulan	Pencari Kerja			Lowongan Kerja		
	L	P	Jumlah	L	P	Jumlah
(1)	(2)	(3)	(4)	(5)	(6)	(7)
01. JANUARI	412	800	1 212	17	287	
02. FEBRUARI	418	644	1 062	33	249	
03. MARET	252	230	482	12	116	
04. APRIL	53	78	131			
05. MEI	70	114	184			
06. JUNI	2 859	3 362	6 221			
07. JULI	508	373	881			
08. AGUSTUS	270	489	759	30	150	
09. SEPTEMBER	509	562	1 071	38	537	
10. OKTOBER	552	417	969	233	476	
11. NOPEMBER	646	786	1 432	88	178	
12. DESEMBER	457	557	1 014	103	532	
<b>Jumlah 2020</b>	<b>7 006</b>	<b>8 412</b>	<b>15 418</b>	<b>554</b>	<b>2 525</b>	

Sumber : Dinas Perindustrian dan Tenaga Kerja Kabupaten Brebes



**Tabel 8. 4 Banyaknya Penempatan Kerja di Kabupaten Brebes Tahun 2020**

Bulan	Jenis Penempatan						Jumlah		
	AKL		AKAD		AKAN		L	P	L+P
	L	P	L	P	L	P			
(1)	(2)	(3)	(4)	(5)	(6)	(7)	(8)	(9)	(10)
01. JANUARI					17	287	17	287	304
02. FEBRUARI					33	249	33	249	282
03. MARET					12	116	12	116	128
04. APRIL									
05. MEI									
06. JUNI									
07. JULI									
08. AGUSTUS		115	30	35			30	150	180
09. SEPTEMBER	11	517	27	20			38	537	575
10. OKTOBER	121	312	111	147	1	17	233	476	709
11. NOPEMBER	5	126	23	47	60	5	88	178	266
12. DESEMBER	35	312	5	5	63	215	103	532	635
Jumlah 2020	172	1 382	196	254	186	889	554	2 525	3 079

Sumber : Dinas Perindustrian dan Tenaga Kerja Kabupaten Brebes

# PEMBERDAYAAN PEREMPUAN DAN PERLINDUGAN ANAK

BAB  
9

Pemberdayaan Perempuan dan Perlindungan Anak

Pemberdayaan perempuan dan perlindungan anak menjadi bagian penting dalam perlindungan bangsa dan negara serta menjadi tanggung jawab pemerintah dan masyarakat.



Banyaknya Korban Kekerasan Berbasis Gender dan Anak yang Melapor ke DP3KB Kabupaten Brebes Berdasarkan Jenis Kekerasan Tahun 2020



## URAIAN

### BAB IX PEMBERDAYAAN PEREMPUAN DAN PERLINDUNGAN ANAK

Pemberdayaan perempuan dan perlindungan anak menjadi bagian penting dalam perlindungan bangsa dan negara serta menjadi tanggung jawab pemerintah dan masyarakat. Upaya yang dilakukan yaitu melaksanakan perlindungan bagi kaum perempuan dan anak sesuai dengan hak-haknya secara adil.

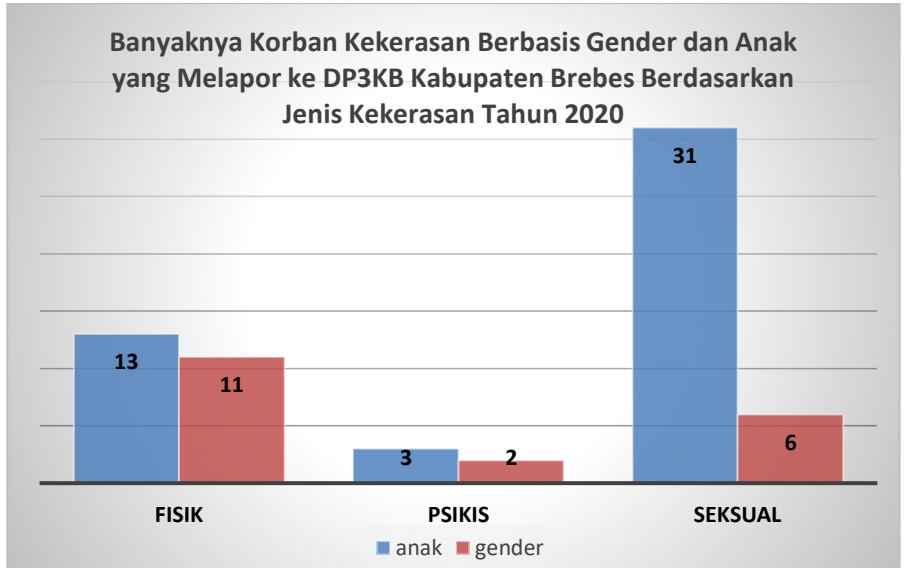
#### 9.1 Gerakan Pemberdayaan Perempuan dan Kesejahteraan Keluarga (PKK)

PKK merupakan organisasi yang bertujuan untuk memberdayakan keluarga dalam rangka meningkatkan kesejahteraan menuju terwujudnya keluarga yang beriman dan bertakwa. Organisasi PKK berasal dari para relawan yang tidak menerima gaji dan siap menyediakan sebagian waktunya untuk PKK. PKK digerakkan melalui 10 program pokok yang juga telah melibatkan perempuan dalam mewujudkan keluarga yang sejahtera, maju, dan mandiri. Berdasarkan data yang diperoleh dari Dinas Pemberdayaan Masyarakat dan Desa Kabupaten Brebes Tahun 2020 banyaknya pengurus PKK tingkat desa ada 7.561 orang sedangkan banyaknya pengurus PKK tingkat kecamatan ada 437 orang yang tersebar di 17 kecamatan dan 292 desa di Kabupaten Brebes.

#### 9.2 Kekerasan Berbasis Gender dan Anak

Kekerasan berbasis gender dan anak di Indonesia masih relatif tinggi. Berbagai intervensi untuk menghapus kekerasan terhadap perempuan sudah banyak dilakukan oleh pemerintah, lembaga donor, hingga organisasi sosial kemasyarakatan Sementara itu pengasuhan, perlindungan, serta kesejahteraan anak-anak adalah hal terpenting, sehingga semua anak memiliki hak untuk dilindungi dari setiap hal yang membahayakan. Berdasarkan data yang diperoleh dari DP3KB Kabupaten Brebes tahun 2020, terdapat 66 korban kekerasan yang melapor ke

DP3KB Kabupaten Brebes, yang terdiri dari 47 anak dan 19 dari kelompok gender dimana seluruhnya adalah perempuan dan mengalami kekerasan fisik, psikis dan seksual.



**Gambar 9. 1** Banyaknya Korban Kekerasan Berbasis Gender dan Anak yang Melapor ke DP3KB Kabupaten Brebes Berdasarkan Jenis Kekerasan Tahun 2020

**Tabel 9. 1 Banyaknya Tim Penggerak PKK Menurut Kecamatan di Kabupaten Brebes Tahun 2020**

No	Kecamatan	PKK			
		Tim Penggerak		Jumlah pengurus	
		Tk Desa	Tk Kecamatan	Tk Desa	Tk Kecamatan
(1)	(2)	(3)	(4)	(5)	(6)
1	SALEM	21	1	454	21
2	BANTARKAWUNG	18	1	422	27
3	BUMIAYU	15	1	361	26
4	PAGUYANGAN	12	1	322	24
5	SIRAMPOG	13	1	351	27
6	TONJONG	14	1	308	26
7	LARANGAN	11	1	327	30
8	KETANGGUNGAN	21	1	502	27
9	BANJARHARJO	25	1	734	31
10	LOSARI	22	1	484	22
11	TANJUNG	18	1	454	21
12	KERSANA	13	1	313	23
13	BULAKAMBA	19	1	421	23
14	WANASARI	20	1	887	43
15	SONGGOM	10	1	238	20
16	JATIBARANG	22	1	391	24
17	BREBES	18	1	592	22
	<b>JUMLAH 2020</b>	<b>292</b>	<b>17</b>	<b>7 561</b>	<b>437</b>
	2019	292	17	7 457	442
	2018	292	17	7 457	442
	2017	292	17	6 854	427
	2016	292	17	7 348	397

Sumber : Dinas Pemberdayaan Masyarakat Desa Kabupaten Brebes

**Tabel 9. 2 Banyaknya Korban Kekerasan Berbasis Gender dan Anak yang Melapor Ke DP3KB Kabupaten Brebes Tahun 2020**

Tahun	Kelompok	Jumlah	Laki-laki	Perempuan	Jenis Kekerasan				
					Fisik	Psikis	Seksual	Penelantaran	Trafficking
(1)	(2)	(3)	(4)	(5)	(6)	(7)	(8)	(9)	(10)
<b>2020</b>	Anak	47	-	47	13	3	31	-	-
	Gender	19	-	19	11	2	6	-	-
<b>2019</b>	Anak	57	4	53	7	20	40	-	-
	Gender	23	3	20	11	11	-	-	-
<b>2018</b>	Anak	55	18	37	6	5	42	2	-
	Gender	17	-	17	11	-	2	3	1
<b>2017</b>	Anak	85	28	57	11	6	66	2	-
	Gender	44	-	44	21	9	11	3	-
<b>2016</b>	Anak	58	10	48	8	1	47	2	-
	Gender	43	5	38	13	11	10	9	-
<b>Jumlah</b>		<b>448</b>	<b>68</b>	<b>380</b>	<b>112</b>	<b>68</b>	<b>255</b>	<b>21</b>	<b>1</b>

Sumber : DP3KB Kabupaten Brebes

# PANGAN

## BAB 10

### Pangan

Ketersediaan bahan pangan merupakan kebutuhan primer yang amat sangat penting bagi manusia untuk kelangsungan hidup manusia.



Ketersediaan pangan 14 komoditas sebesar 991.794,26 ton,  
Kebutuhan pangan 14 komoditas sebesar 299.356,59 ton

## URAIAN

Ketersediaan bahan pangan merupakan kebutuhan primer yang amat sangat penting bagi manusia untuk kelangsungan hidup manusia.

### 10.1 Tingkat Ketersediaan Komoditas Pangan

Ketersediaan pangan merupakan jumlah pangan yang disediakan suatu daerah yang mencakup diantaranya seperti produksi dan bahan baku pangan yang tersedia untuk di konsumsi di suatu daerah. Ketersediaan dan Kebutuhan beberapa komoditas pangan di Kabupaten Brebes pada tahun 2020 cukup bervariasi. Adapun kebutuhan pangan 14 komoditas di Kabupaten Brebes mencapai 299.356,59 ton, sedangkan ketersediaan pangan 14 komoditas sebesar 991.794,26 ton yang terdiri dari Padi, jagung, Kedelai, kacang tanah, kacang hijau, ubi kayu, ubi jalar, gula, cabai merah, bawang merah, daging, telur, susu dan ikan.

### 10.2 Perimbangan Ketersediaan Terhadap Kebutuhan Komoditas Pangan Bulanan

Kabupaten Brebes merupakan wilayah yang memiliki lahan pertanian yang cukup luas. Hal tersebut seharusnya dapat mencukupi kebutuhan pangan masyarakat di Kabupaten Brebes. Kondisi kekurangan pangan di suatu daerah dapat digambarkan apabila kebutuhan pangan melebihi stok maka kondisi dikatakan surplus sedangkan apabila kebutuhan pangan tidak dapat dipenuhi maka dapat dikatakan kondisi kekurangan pangan. Berdasarkan data yang diperoleh dari Dinas Pertanian dan Ketahanan pangan Kabupaten Brebes tahun 2020 produksi padi sebesar 602.605 ton, ketersediaan padi 358.036,43 dan total kebutuhan selama tahun 2020 sebanyak 178.704,04 ton



**Tabel 10. 1 Banyaknya Realisasi Produksi, Ketersediaan Kebutuhan Pangan 14 Komoditas di Kabupaten Brebes Tahun 2020**

Komoditas	Produksi (Ton)	Ketersediaan (Ton)	Kebutuhan (Ton)	Persentase Ketersediaan (%)
(1)	(2)	(3)	(4)	(5)
01 Padi	602 605.00	358 036.43	178 704.04	200.35
02 Jagung	167 725.00	149 275.25	1 453.88	10 267.35
03 Kedelai	2 171.00	2 055.07	18 173.54	11.31
04 Kacang Tanah	225.21	194.78	186.28	104.57
05 Kacang Hijau	4 298.00	3 997.14	363.47	1 099.72
06 Ubi Kayu	21 661.00	20 766.41	11 812.80	175.80
07 Ubi Jalar	761.58	670.19	1 817.35	36.88
08 Gula	3 596.50	3 596.50	19 745.55	18.21
09 Cabai Merah	27 358.20	26 537.45	5 441.39	487.70
10 Bawang Merah	401 615.50	389 567.04	5 088.59	7 655.70
11 Daging	11 823.85	11 232.66	11 735.56	95.71
12 Telur	26 406.21	25 864.88	12 666.96	204.19
13 Susu	0.54	0.46	3 816.44	0.01
14 Ikan	-	-	28 350.72	-
<b>Jumlah 2020</b>	<b>1 270 247.60</b>	<b>991 794.26</b>	<b>299 356.59</b>	<b>331.31</b>
2019	954 648.11	713 000.07	240 292.57	296.72
2018	1 045 395.07	791 301.67	296 899.80	266.52
2017		879 734.06	338 570.31	259.84
2016		892 300.05	274 718.08	324.81

Sumber : Dinas Pertanian dan Ketahanan Pangan Kab Brebes

**Tabel 10. 2 Banyaknya Realisasi Produksi, Ketersediaan dan Kebutuhan Pangan Komoditas Padi Menurut Bulan di Kabupaten Brebes Tahun 2020**

Bulan	Luas Panen (Ha)	Produksi (Ton)	Ketersediaan (Ton)	Kebutuhan (Ton)	Perimbangan (+/-) (Ton)	Stok Kumulatif (Ton)
(1)	(2)	(3)	(4)	(5)	(6)	(7)
01 JANUARI	3 546.00	22 039.74	13 094.86	14 523.69	(1 428.83)	(1 428.83)
02 FEBRUARI	4 476.90	27 275.78	16 205.84	14 523.69	1 682.16	253.33
03 MARET	13 810.80	85 126.23	50 577.56	14 523.69	36 053.87	36 307.20
04 APRIL	19 375.90	120 377.08	71 521.78	14 523.69	56 998.09	93 305.29
05 MEI	10 339.10	56 497.38	33 567.80	15 976.06	17 591.74	110 897.03
06 JUNI	8 235.70	44 995.35	26 733.89	15 976.06	10 757.83	121 654.87
07 JULI	16 199.30	88 477.99	52 569.00	14 539.36	38 029.64	159 684.51
08 AGUSTUS	7 496.70	40 939.48	24 324.10	15 249.87	9 074.23	168 758.74
09 SEPTEMBER	7 919.00	46 902.32	27 866.91	14 539.36	13 327.55	182 086.29
10 OKTOBER	4 587.60	27 207.22	16 165.11	14 539.36	1 625.75	183 712.04
11 NOVEMBER	4 096.70	24 295.89	14 435.35	14 539.36	(104.01)	183 608.03
12 DESEMBER	3 114.50	18 470.54	10 974.23	15 249.87	(4 275.64)	179 332.39
<b>Jumlah 2020</b>	<b>103 198.20</b>	<b>602 605.00</b>	<b>358 036.43</b>	<b>178 704.04</b>	<b>179 332.39</b>	<b>179 332.39</b>
2019	99 440.70	557 401.99	331 179.17	177 829.61	153 349.55	153 349.55
2018	102 278.20	563 450.02	334 772.59	177 213.58	157 559.00	157 559.00
2017	105 025.40	583 252.53	346 538.21	176 542.70	169 995.50	169 995.50
2016	107 599.40	637 183.67	378 581.28	175 842.43	202 738.84	202 738.84

Sumber : Dinas Pertanian dan Ketahanan Pangan Kab Brebes

**Tabel 10. 3 Banyaknya Realisasi Produksi, Ketersediaan dan Kebutuhan Pangan Komoditas Jagung Menurut Bulan di Kabupaten Brebes Tahun 2020**

Bulan	Luas Panen (Ha)	Produksi (Ton)	Ketersediaan (Ton)	Kebutuhan (Ton)	Perimbangan (+/-) (Ton)	Stok Kumulatif (Ton)
(1)	(2)	(3)	(4)	(5)	(6)	(7)
01 JANUARI	68.3	483.29	430.13	121.16	308.97	308.97
02 FEBRUARI	4 308.6	30 487.65	27 134.01	121.16	27 012.85	27 321.83
03 MARET	5 090.3	36 018.96	32 056.88	121.16	31 935.72	59 257.55
04 APRIL	582.1	4 118.94	3 665.86	121.16	3 544.70	62 802.25
05 MEI	310.3	1 917.34	1 706.44	121.16	1 585.28	64 387.52
06 JUNI	2 731.5	16 877.94	15 021.37	121.16	14 900.21	79 287.73
07 JULI	6 157.8	38 049.05	33 863.65	121.16	33 742.49	113 030.23
08 AGUSTUS	1 818.9	11 238.98	10 002.69	121.16	9 881.54	122 911.77
09 SEPTEMBER	1 478.4	9 068.49	8 070.96	121.16	7 949.80	130 861.57
10 OKTOBER	1 759.1	10 790.30	9 603.37	121.16	9 482.21	140 343.78
11 NOVEMBER	1 141.6	7 002.56	6 232.28	121.16	6 111.12	146 454.90
12 DESEMBER	272.5	1 671.49	1 487.62	121.16	1 366.47	147 821.37
<b>Jumlah 2020</b>	<b>25 719</b>	<b>167 725</b>	<b>149 275</b>	<b>1 454</b>	<b>147 821</b>	<b>147 821</b>
2018	21 619	138 803	123 534	1 447	122 087	122 087
2017	20 885	130 206	115 883	1 442	114 441	114 441
2016	18 956	128 293	114 181	1 437	112 744	112 744
2015	18 539	135 015	120 164	1 431	118 733	118 733

Sumber : Dinas Pertanian dan Ketahanan Pangan Kab Brebes

**Tabel 10. 4 Banyaknya Realisasi Produksi, Ketersediaan dan Kebutuhan Pangan Komoditas Kedelai Menurut Bulan di Kabupaten Brebes Tahun 2020**

Bulan	Luas Panen (Ha)	Produksi (Ton)	Ketersediaan (Ton)	Kebutuhan (Ton)	Perimbangan (+/-) (Ton)	Stok Kumulatif (Ton)
(1)	(2)	(3)	(4)	(5)	(6)	(7)
01 JANUARI	-	-	-	1 514.46	-1 514.46	-1 514.46
02 FEBRUARI	-	-	-	1 514.46	-1 514.46	-3 028.92
03 MARET	-	-	-	1 514.46	-1 514.46	-4 543.39
04 APRIL	-	-	-	1 514.46	-1 514.46	-6 057.85
05 MEI	25.8	54.19	51.30	1 514.46	-1 463.16	-7 521.01
06 JUNI	348.1	731.025	691.99	1 514.46	-822.47	-8 343.49
07 JULI	583.2	1 224.745	1 159.34	1 514.46	-355.12	-8 698.60
08 AGUSTUS	54.4	114.26	108.16	1 514.46	-1 406.30	-10 104.91
09 SEPTEMBER	-	-	-	1 514.46	-1 514.46	-11 619.37
10 OKTOBER	25.8	42.05	39.81	1 514.46	-1 474.65	-13 094.02
11 NOVEMBER	-	-	-	1 514.46	-1 514.46	-14 608.48
12 DESEMBER	2.9	4.73	4.47	1 514.46	-1 509.99	-16 118.47
<b>Jumlah 2020</b>	<b>1 040.20</b>	<b>2 171</b>	<b>2 055 07</b>	<b>18 173.54</b>	<b>-16 118.47</b>	<b>-16 118.47</b>
2019	1 607	3 443	3 259	18 091	(14 832)	(14 832)
2018	1 806	3 836	3 631	18 028	(14 397)	(14 397)
2017	1 901	3 510	3 322	17 960	(14 638)	(14 638)
2016	2 550	3 717	3 519	17 889	(14 370)	(14 370)

Sumber : Dinas Pertanian dan Ketahanan Pangan Kab Brebes

**Tabel 10. 5 Banyaknya Realisasi Produksi, Ketersediaan dan Kebutuhan Pangan Komoditas Kacang Tanah Menurut Bulan di Kabupaten Brebes Tahun 2020**

Bulan	Luas Panen (Ha)	Produksi (Ton)	Ketersediaan (Ton)	Kebutuhan (Ton)	Perimbangan (+/-) (Ton)	Stok Kumulatif (Ton)
(1)	(2)	(3)	(4)	(5)	(6)	(7)
<b>01 JANUARI</b>	8.00	10.74	9.29	15.14	-5.86	-5.86
<b>02 FEBRUARI</b>	61.70	82.83	71.64	15.14	56.49	50.64
<b>03 MARET</b>	12.90	17.32	14.98	15.14	-0.17	50.47
<b>04 APRIL</b>	6.00	8.05	6.97	15.14	-8.18	42.29
<b>05 MEI</b>	2.00	3.77	3.26	16.66	-13.40	28.90
<b>06 JUNI</b>	8.00	15.09	13.05	16.66	-3.61	25.29
<b>07 JULI</b>	6.00	11.32	9.79	15.14	-5.35	19.94
<b>08 AGUSTUS</b>	8.80	16.60	14.36	15.90	-1.54	18.39
<b>09 SEPTEMBER</b>	12.40	24.92	21.55	15.14	6.41	24.80
<b>10 OKTOBER</b>	1.90	3.82	3.30	15.14	-11.84	12.96
<b>11 NOVEMBER</b>	15.30	30.75	26.59	15.14	11.45	24.41
<b>12 DESEMBER</b>	0.00	0.00	0.00	15.90	-15.90	8.50
<b>Jumlah 2020</b>	<b>143.00</b>	<b>225.21</b>	<b>194.78</b>	<b>186.28</b>	<b>8.50</b>	<b>8.50</b>
2019	201.30	312.17	270.00	185.43	84.56	84.56
2018	147.40	153.84	133.06	184.79	-51.73	-51.73
2017	201.10	351.15	303.71	184.09	119.62	119.62
2016	542.10	852.06	736.94	183.36	553.58	553.58

Sumber : Dinas Pertanian dan Ketahanan Pangan Kab Brebes

**Tabel 10. 6 Banyaknya Realisasi Produksi, Ketersediaan dan Kebutuhan Pangan Komoditas Kacang Hijau Menurut Bulan di Kabupaten Brebes Tahun 2020**

Bulan	Luas Panen (Ha)	Produksi (Ton)	Ketersediaan (Ton)	Kebutuhan (Ton)	Perimbangan (+/-) (Ton)	Stok Kumulatif (Ton)
(1)	(2)	(3)	(4)	(5)	(6)	(7)
<b>01 JANUARI</b>	-	-	-	30.29	-30.29	-30.29
<b>02 FEBRUARI</b>	97.7	101.61	94.50	30.29	64.21	33.92
<b>03 MARET</b>	28.6	29.74	27.66	30.29	-2.63	31.29
<b>04 APRIL</b>	0.0	-	-	30.29	-30.29	1.00
<b>05 MEI</b>	0.0	-	-	30.29	-30.29	-29.29
<b>06 JUNI</b>	7.6	8.33	7.74	30.29	-22.55	-51.83
<b>07 JULI</b>	97.4	106.71	99.24	30.29	68.95	17.12
<b>08 AGUSTUS</b>	92.6	101.45	94.35	30.29	64.06	81.18
<b>09 SEPTEMBER</b>	238.7	276.15	256.82	30.29	226.53	307.71
<b>10 OKTOBER</b>	2 912.1	3 369.27	3 133.42	30.29	3 103.13	3 410.84
<b>11 NOVEMBER</b>	259.6	300.34	279.32	30.29	249.03	3 659.87
<b>12 DESEMBER</b>	3.8	4.40	4.09	30.29	-26.20	3 633.67
<b>Jumlah 2020</b>	<b>3 738</b>	<b>4 298</b>	<b>3 997</b>	<b>363</b>	<b>3 634</b>	<b>3 634</b>
2019	2 652	3 027	2 815	362	2 453	2 453
2018	4 575	5 219	4 854	361	4 493	4 493
2017	2 820	3 167	2 945	359	2 586	2 586
2016	4 473	5 098	4 741	358	4 383	4 383

Sumber : Dinas Pertanian dan Ketahanan Pangan Kab Brebes

**Tabel 10. 7 Banyaknya Realisasi Produksi, Ketersediaan dan Kebutuhan Pangan Komoditas Ketela Pohon Menurut Bulan di Kabupaten Brebes Tahun 2020**

Bulan	Luas Panen (Ha)	Produksi (Ton)	Ketersediaan (Ton)	Kebutuhan (Ton)	Perimbangan (+/-) (Ton)	Stok Kumulatif (Ton)
(1)	(2)	(3)	(4)	(5)	(6)	(7)
01 JANUARI	24.00	562.38	539.15	984.40	-445.25	-445.25
02 FEBRUARI	40.00	937.30	898.59	984.40	-85.81	-531.06
03 MARET	147.00	3 444.59	3 302.33	984.40	2 317.93	1 786.87
04 APRIL	76.00	1 780.88	1 707.33	984.40	722.93	2 509.80
05 MEI	50.00	1 096.73	1 051.44	984.40	67.03	2 576.83
06 JUNI	28.00	614.17	588.80	984.40	-395.60	2 181.24
07 JULI	73.00	1 601.23	1 535.10	984.40	550.70	2 731.93
08 AGUSTUS	280.00	6 141.69	5 888.04	984.40	4 903.64	7 635.57
09 SEPTEMBER	58.00	1 096.41	1 051.13	984.40	66.73	7 702.30
10 OKTOBER	152.00	2 873.35	2 754.68	984.40	1 770.28	9 472.57
11 NOVEMBER	35.00	661.63	634.30	984.40	-350.10	9 122.47
12 DESEMBER	45.00	850.66	815.53	984.40	-168.87	8 953.60
<b>Jumlah 2020</b>	1 008	21 661.00	<b>20 766.41</b>	<b>11 812.80</b>	<b>8 953.60</b>	<b>8 953.60</b>
2019	698.00	14 945.89	14 328.62	11 759.12	2 569.50	2 569.50
2018	777.00	17 654.50	16 925.37	11 718.39	5 206.98	5 206.98
2017	793.00	14 323.75	13 732.18	11 674.03	2 058.15	2 058.15
2016	1 239	23 529.91	22 558.13	11 627.72	10 930.41	10 930.41

Sumber : Dinas Pertanian dan Ketahanan Pangan Kab Brebes

**Tabel 10. 8 Banyaknya Realisasi Produksi Ketersediaan dan Kebutuhan Pangan Komoditas Ubi Jalar Menurut Bulan di Kabupaten Brebes Tahun 2020**

Bulan	Luas Panen (Ha)	Produksi (Ton)	Ketersediaan (Ton)	Kebutuhan (Ton)	Perimbangan (+/-) (Ton)	Stok Kumulatif (Ton)
(1)	(2)	(3)	(4)	(5)	(6)	(7)
01 JANUARI	1.90	65.42	57.57	151.45	-93.88	-93.88
02 FEBRUARI	7.90	272.00	239.36	151.45	87.91	-5.97
03 MARET	-	-	-	151.45	-151.45	-157.41
04 APRIL	-	-	-	151.45	-151.45	-308.86
05 MEI	-	-	-	151.45	-151.45	-460.31
06 JUNI	1.90	61.34	53.98	151.45	-97.46	-557.77
07 JULI	-	-	-	151.45	-151.45	-709.22
08 AGUSTUS	3.90	125.91	110.80	151.45	-40.64	-749.86
09 SEPTEMBER	2.00	59.98	52.78	151.45	-98.67	-848.53
10 OKTOBER	2.90	86.97	76.53	151.45	-74.92	-923.44
11 NOVEMBER	1.00	29.99	26.39	151.45	-125.06	-1 048.50
12 DESEMBER	2.00	59.98	52.78	151.45	-98.67	-1 147.16
<b>Jumlah 2020</b>	<b>23.50</b>	<b>761.58</b>	<b>670.19</b>	<b>1 817.35</b>	<b>-1 147.16</b>	<b>-1 147.16</b>
2019	19.90	661.46	582.08	1 809.10	-1 227.01	-1 227.01
2018	17.00	540.82	475.92	1 802.83	-1 326.91	-1 326.91
2017	10.00	305.09	268.48	1 796.00	-1 527.52	-1 527.52
2016	78.80	1 845.04	1 623.63	1 788.88	-165.25	-165.25

Sumber : Dinas Pertanian dan Ketahanan Pangan Kab Brebes



**Tabel 10. 9 Banyaknya Realisasi Produksi, Ketersediaan dan Kebutuhan Pangan Komoditas Gula Menurut Bulan di Kabupaten Brebes Tahun 2020**

Bulan	Luas Panen (Ha)	Produksi (Ton)	Ketersediaan (Ton)	Kebutuhan (Ton)	Perimbangan (+/-) (Ton)	Stok Kumulatif (Ton)
(1)	(2)	(3)	(4)	(5)	(6)	(7)
01 JANUARI	-	-	-	1 605.33	-1 605.33	-1 605.33
02 FEBRUARI	-	-	-	1 605.33	-1 605.33	-3 210.66
03 MARET	-	-	-	1 605.33	-1 605.33	-4 815.99
04 APRIL	-	-	-	1 605.33	-1 605.33	-6 421.32
05 MEI	-	-	-	1 765.86	-1 765.86	-8 187.18
06 JUNI	-	-	-	1 765.86	-1 765.86	-9 953.04
07 JULI	-	-	-	1 605.33	-1 605.33	-11 558.37
08 AGUSTUS	-	-	-	1 685.60	-1 685.60	-13 243.97
09 SEPTEMBER	70156	3 596.50	3 596.50	1 605.33	1 991.17	-11 252.80
10 OKTOBER	-	-	-	1 605.33	-1 605.33	-12 858.13
11 NOVEMBER	-	-	-	1 605.33	-1 605.33	-14 463.46
12 DESEMBER	-	-	-	1 685.60	-1 685.60	-16 149.05
<b>Jumlah 2020</b>	<b>702</b>	<b>3 597</b>	<b>3 597</b>	<b>19 746</b>	<b>(16 149)</b>	<b>(16 149)</b>
2019	1 099	5 665	5 665	19 656	(13 991)	(13 991)
2018	1 287	7 131	7 131	19 588	(12 457)	(12 457)
2017	1 444	6 152	6 152	19 514	(13 362)	(13 362)
2016	821	3 167	3 167	19 436	(16 269)	(16 269)

Sumber : Dinas Pertanian dan Ketahanan Pangan Kab Brebes

**Tabel 10. 10 Banyaknya Realisasi Produksi, Ketersediaan dan Kebutuhan Pangan Komoditas Cabai Merah Menurut Bulan di Kabupaten Brebes Tahun 2020**

Bulan	Luas Panen (Ha)	Produksi (Ton)	Ketersediaan (Ton)	Kebutuhan (Ton)	Perimbangan (+/-) (Ton)	Stok Kumulatif (Ton)
(1)	(2)	(3)	(4)	(5)	(6)	(7)
01 JANUARI	180	1 306.60	1 267.40	442.22	825.18	825.18
02 FEBRUARI	8	104.60	101.46	442.22	-340.76	484.42
03 MARET	12	403.40	391.30	442.22	-50.92	433.49
04 APRIL	104	1 673.10	1 622.91	442.22	1 180.68	1 614.18
05 MEI	414	2 854.00	2 768.38	486.97	2 281.41	3 895.59
06 JUNI	193	5 868.90	5 692.83	486.97	5 205.86	9 101.45
07 JULI	659	2 809.00	2 724.73	442.22	2 282.51	11 383.96
08 AGUSTUS	126	4 322.60	4 192.92	464.83	3 728.09	15 112.05
09 SEPTEMBER	339	4 477.80	4 343.47	442.22	3 901.24	19 013.29
10 OKTOBER	79	2 397.10	2 325.19	442.22	1 882.96	20 896.25
11 NOVEMBER	350	819.40	794.82	442.22	352.60	21 248.85
12 DESEMBER	56	321.70	312.05	464.83	-152.79	21 096.06
<b>Jumlah 2020</b>	<b>2 520</b>	<b>27 358.20</b>	<b>26 537.45</b>	<b>5 441.39</b>	<b>21 096.06</b>	<b>21 096.06</b>
2019	5 831	20 146.90	19 542.49	5 414.62	14 127.87	14 127.87
2018	5 477	19 488.40	18 903.75	5 395.87	13 507.88	13 507.88
2017	5 988	20 425.70	19 812.93	5 375.44	14 437.49	14 437.49
2016	5 972	17 742.30	17 210.03	5 354.12	11 855.91	11 855.91

Sumber : Dinas Pertanian dan Ketahanan Pangan Kab Brebes

**Tabel 10. 11 Banyaknya Realisasi Produksi, Ketersediaan dan Kebutuhan Pangan Komoditas Bawang Merah Menurut Bulan di Kabupaten Brebes Tahun 2020**

Bulan	Luas Panen (Ha)	Produksi (Ton)	Ketersediaan (Ton)	Kebutuhan (Ton)	Perimbangan (+/-) (Ton)	Stok Kumulatif (Ton)
(1)	(2)	(3)	(4)	(5)	(6)	(7)
01 JANUARI	3 846	44 319	42 989	424.05	42 564.90	42 564.90
02 FEBRUARI	6 788	62 735	60 852	424.05	60 428.42	102 993.31
03 MARET	1 997	19 303	18 724	424.05	18 299.96	121 293.27
04 APRIL	960	9 717	9 426	424.05	9 001.73	130 295.00
05 MEI	1 852	13 576	13 169	424.05	12 744.86	143 039.87
06 JUNI	1 822	18 614	18 055	424.05	17 631.34	160 671.20
07 JULI	2 996	32 708	31 726	424.05	31 302.23	191 973.43
08 AGUSTUS	3 305	38 888	37 721	424.05	37 297.31	229 270.74
09 SEPTEMBER	3 680	39 542	38 356	424.05	37 931.88	267 202.62
10 OKTOBER	1 671	19 877	19 281	424.05	18 856.93	286 059.56
11 NOVEMBER	1 595	17 138	16 624	424.05	16 199.81	302 259.37
12 DESEMBER	8 439	85 199	82 643	424.05	82 219.08	384 478.44
<b>Jumlah 2020</b>	<b>38 951</b>	<b>401 615.50</b>	<b>389 567.04</b>	<b>5 088.59</b>	<b>384 478.44</b>	<b>384 478.44</b>
2019	29 151	308 858.60	299 592.84	5 065.47	294 527.37	294 527.37
2018	28 710	303 772.10	294 658.94	5 047.92	289 611.02	289 611.02
2017	29 082	276 783.70	268 480.19	5 154.53	263 325.66	263 325.66
2016	32 434	308 781.70	299 518.25	5 134.09	294 384.16	294 384.16

Sumber : Dinas Pertanian dan Ketahanan Pangan Kab Brebes

**Tabel 10. 12 Banyaknya Realisasi Produksi, Ketersediaan dan Kebutuhan Pangan Komoditas Daging Menurut Bulan di Kabupaten Brebes Tahun 2020**

Bulan	Luas Panen (Ha)	Produksi (Ton)	Ketersediaan (Ton)	Kebutuhan (Ton)	Perimbangan (+/-) (Ton)	Stok Kumulatif (Ton)
(1)	(2)	(3)	(4)	(5)	(6)	(7)
01 JANUARI	-	985.32	936.05	954.11	-18.06	-18.06
02 FEBRUARI	-	985.32	936.05	954.11	-18.06	-36.11
03 MARET	-	985.32	936.05	954.11	-18.06	-54.17
04 APRIL	-	985.32	936.05	954.11	-18.06	-72.22
05 MEI	-	985.32	936.05	1 049.52	-113.47	-185.69
06 JUNI	-	985.32	936.05	1 049.52	-113.47	-299.16
07 JULI	-	985.32	936.05	954.11	-18.06	-317.21
08 AGUSTUS	-	985.32	936.05	1 001.82	-65.76	-382.98
09 SEPTEMBER	-	985.32	936.05	954.11	-18.06	-401.03
10 OKTOBER	-	985.32	936.05	954.11	-18.06	-419.09
11 NOVEMBER	-	985.32	936.05	954.11	-18.06	-437.14
12 DESEMBER	-	985.32	936.05	1 001.82	-65.76	-502.91
<b>Jumlah 2020</b>		<b>11 823.85</b>	<b>11 232.66</b>	<b>11 735.56</b>	<b>-502.91</b>	<b>-502.91</b>
2019	-	8 549.34	8 121.87	11 682.24	-3 560.37	965.53
2018	-	18 782.57	17 843.44	11 641.77	6 201.67	6 201.67
2017	-	12 337.88	11 720.98	11 597.70	123.29	123.29
2016	-	12 667.20	12 033.84	11 551.69	482.15	482.15

Sumber : Dinas Pertanian dan Ketahanan Pangan Kab Brebes

**Tabel 10. 13 Banyaknya Realisasi Produksi, Ketersediaan dan Kebutuhan Pangan Komoditas Telur Menurut Bulan di Kabupaten Brebes Tahun 2020**

Bulan	Luas Panen (Ha)	Produksi (Ton)	Ketersediaan (Ton)	Kebutuhan (Ton)	Perimbangan (+/-) (Ton)	Stok Kumulatif (Ton)
(1)	(2)	(3)	(4)	(5)	(6)	(7)
01 JANUARI	-	2 200.52	2 155.41	1 029.83	1 125.57	1 125.57
02 FEBRUARI	-	2 200.52	2 155.41	1 029.83	1 125.57	2 251.15
03 MARET	-	2 200.52	2 155.41	1 029.83	1 125.57	3 376.72
04 APRIL	-	2 200.52	2 155.41	1 029.83	1 125.57	4 502.29
05 MEI	-	2 200.52	2 155.41	1 132.82	1 022.59	5 524.88
06 JUNI	-	2 200.52	2 155.41	1 132.82	1 022.59	6 547.47
07 JULI	-	2 200.52	2 155.41	1 029.83	1 125.57	7 673.04
08 AGUSTUS	-	2 200.52	2 155.41	1 081.33	1 074.08	8 747.13
09 SEPTEMBER	-	2 200.52	2 155.41	1 029.83	1 125.57	9 872.70
10 OKTOBER	-	2 200.52	2 155.41	1 029.83	1 125.57	10 998.27
11 NOVEMBER	-	2 200.52	2 155.41	1 029.83	1 125.57	12 123.84
12 DESEMBER	-	2 200.52	2 155.41	1 081.33	1 074.08	13 197.93
<b>Jumlah 2020</b>	-	<b>26 406.21</b>	<b>25 864.88</b>	<b>12 666.96</b>	<b>13 197.93</b>	<b>13 197.93</b>
2019	-	27 540.00	26 975.43	12 609.40	14 366.03	14 366.03
2018	-	21 500.38	21 059.62	12 565.72	8 493.90	8 493.90
2017	-	26 781.46	26 232.44	12 518.15	13 714.29	13 714.29
2016	-	26 521.50	25 977.81	12 468.49	13 509.31	13 509.31

Sumber : Dinas Pertanian dan Ketahanan Pangan Kab Brebes

**Tabel 10. 14 Banyaknya Realisasi Produksi, Ketersediaan dan Kebutuhan Pangan Komoditas Susu Menurut Bulan di Kabupaten Brebes Tahun 2020**

Bulan	Luas Panen (Ha)	Produksi (Ton)	Ketersediaan (Ton)	Kebutuhan (Ton)	Perimbangan (+/-) (Ton)	Stok Komulatif (Ton)
(1)	(2)	(3)	(4)	(5)	(6)	(7)
01 JANUARI	0.05	0.04	318.04	-318.00	-318.00	0.05
02 FEBRUARI	0.05	0.04	318.04	-318.00	-636.00	0.05
03 MARET	0.05	0.04	318.04	-318.00	-954.00	0.05
04 APRIL	0.05	0.04	318.04	-318.00	-1 272.00	0.05
05 MEI	0.05	0.04	318.04	-318.00	-1 590.00	0.05
06 JUNI	0.05	0.04	318.04	-318.00	-1 907.99	0.05
07 JULI	0.05	0.04	318.04	-318.00	-2 225.99	0.05
08 AGUSTUS	0.05	0.04	318.04	-318.00	-2 543.99	0.05
09 SEPTEMBER	0.05	0.04	318.04	-318.00	-2 861.99	0.05
10 OKTOBER	0.05	0.04	318.04	-318.00	-3 179.99	0.05
11 NOVEMBER	0.05	0.04	318.04	-318.00	-3 497.99	0.05
12 DESEMBER	0.05	0.04	318.04	-318.00	-3 815.99	0.05
<b>Jumlah 2020</b>	<b>0.54</b>	<b>0.46</b>	<b>3 816.44</b>	<b>(3 815.99)</b>	<b>-3 815.99</b>	<b>0.54</b>
2019	2.88	2.88	3 799.10	-3 796.22	-3 799.10	2.88
2018	0.63	0.53	3 785.94	-3 785.41	-3 785.41	0.63
2017	1.13	0.95	3 771.61	-3 770.66	-3 770.66	1.13
2016	11.84	9.98	3 756.65	-3 746.66	-3 746.66	11.84

Sumber : Dinas Pertanian dan Ketahanan Pangan Kab Brebes

**Tabel 10. 15 Banyaknya Realisasi Produksi, Ketersediaan dan Kebutuhan Pangan Komoditas Ikan Menurut Bulan di Kabupaten Brebes Tahun 2020**

Bulan	Luas Panen (Ha)	Produksi (Ton)	Ketersediaan (Ton)	Kebutuhan (Ton)	Perimbangan (+/-) (Ton)	Stok Kumulatif (Ton)
(1)	(2)	(3)	(4)	(5)	(6)	(7)
01 JANUARI	-	-	2 362.56	(2 362.56)	(2 362.56)	-
02 FEBRUARI	-	-	2 362.56	(2 362.56)	(4 725.12)	-
03 MARET	-	-	2 362.56	(2 362.56)	(7 087.68)	-
04 APRIL	-	-	2 362.56	(2 362.56)	(9 450.24)	-
05 MEI	-	-	2 362.56	(2 362.56)	(11 812.80)	-
06 JUNI	-	-	2 362.56	(2 362.56)	(14 175.36)	-
07 JULI	-	-	2 362.56	(2 362.56)	(16 537.92)	-
08 AGUSTUS	-	-	2 362.56	(2 362.56)	(18 900.48)	-
09 SEPTEMBER	-	-	2 362.56	(2 362.56)	(21 263.04)	-
10 OKTOBER	-	-	2 362.56	(2 362.56)	(23 625.60)	-
11 NOVEMBER	-	-	2 362.56	(2 362.56)	(25 988.16)	-
12 DESEMBER	-	-	2 362.56	(2 362.56)	(28 350.72)	-
<b>Jumlah 2020</b>	<b>0</b>	<b>0</b>	<b>28 350.72</b>	<b>(28 350.72)</b>	<b>(28 350.72)</b>	<b>0</b>
2019	0	0	28 221.90	(28 221.90)	(28 221.90)	0
2018	0	0	28 124.13	(28 124.13)	(28 124.13)	0
2017	79 581.63	77 194.18	28 017.66	49 176.52	49 176.52	79 581.63
2016	85 000.27	82 450.26	27 906.53	54 543.73	54 543.73	85 000.27

Sumber : Dinas Pertanian dan Ketahanan Pangan Kab Brebes

# PERTANAHAN

BAB  
II

## PERTANAHAN

Urusan Pertanahan di Kabupaten Brebes dilaksanakan oleh Badan Pertanahan Kabupaten Brebes. Urusan pertanahan yang dimaksud misalnya penggunaan tanah pertanian dan non pertanian serta penerbitan sertifikat Hak atas tanah yang dikeluarkan Kabupaten Brebes.

Sawah & Tegalan  
30,1412 M<sup>2</sup>



Peruntukan Bangunan Tanah  
pada tahun 2020

Perumahan 10,77 M<sup>2</sup>

Industri 8,074 M<sup>2</sup>

Perusahaan 5,69 M<sup>2</sup>

Jasa 5,6 M<sup>2</sup>





## URAIAN

Urusan Pertanahan di Kabupaten Brebes dilaksanakan oleh Badan Pertanahan Kabupaten Brebes. Urusan pertanahan yang dimaksud misalnya seperti penggunaan tanah pertanian dan non pertanian serta penerbitan sertifikat Hak atas tanah yang dikeluarkan Kabupaten Brebes. Berdasarkan data yang diperoleh dari BPN Kabupaten Brebes tahun 2020, tercatat bahwa sertifikat hak milik yang diterbitkan sebanyak 40.655 buah, sertifikat hak guna usaha sebanyak 3 buah, sertifikat hak guna bangunan sebanyak 1.205 buah dan sertifikat hak pakai sebanyak 544 buah.



**Gambar 11. 1** Banyaknya Sertifikat Hak Milik yang Diterbitkan Menurut Kecamatan di Kabupaten Brebes Tahun 2020

**Tabel 11. 1 Topografi dan Penggunaan Lahan Bukan Sawah di Kabupaten Brebes Tahun 2020**

<b>No</b>	<b>Uraian</b>	<b>Luas (ha)</b>
<b>(1)</b>	<b>(2)</b>	<b>(3)</b>
1	Luas Kemiringan Lahan	
	a Datar ( 0 - 2 %)	
	b Bergelombang (2 - 15 %)	
	c Curam ( 15 - 40 % )	
	d Sangat Curam (>40 %)	
2	Penggunaan Lahan Bukan Sawah	
	a Kolam/Empang/Tambak *	114.3461
	b Danau/Telaga Alam *	5.9961
	c Ladang/Tegalan/Kebun/Padang rumput *	35.3896
	d Kebun Campuran *	127.2697
	e Perkebunan *	8.7592
	f Hutan *	500.5814
	g Perumahan dan Permukiman *	159.1957
	h Industri *	402.2232
	i Bangunan Lainnya Perkantoran *	
	j Non Sawah Sementara tidak diusahakan *	
	k Waduk (buatan) *	
	l Lainnya *	

Sumber : Badan Pertanahan Kabupaten Brebes

**Tabel 11. 2 Luas Perubahan Penggunaan Tanah Pertanian ke Non Pertanian Menurut Kecamatan dan Penggunaannya di Kabupaten Brebes Tahun 2020 (M<sup>2</sup>)**

Kecamatan	Dari Sawah & Tegalan	Peruntukan Bangunan Tanah				Jumlah
		Perumahan	Industri	Perusahaan	Jasa	
(1)	(2)	(3)	(4)	(5)	(6)	(7)
01 SALEM						0
02 BANTARKAWUNG						0
03 BUMIAYU	0.4313	0.3221			0.1092	0.4313
04 PAGUYANGAN	0.0636	0.0636				0.0636
05 SIRAMPOG						0
06 TONJONG	0.3263	0.1193	0.207			0.3263
07 LARANGAN	0.2196	0.2196				0.2196
08 KETANGGUNGAN	3.9792	0.4196	1.2238		2.3358	3.9792
09 BANJARHARJO	0.0624	0.0142			0.0482	0.0624
10 LOSARI	0.1868	0.1868				0.1868
11 TANJUNG	3.8649	1.6529			2.212	3.8649
12 KERSANA	1.2194	0.5897	0.4752		0.1545	1.2194
13 BULAKAMBA	6.7662	2.2593	4.5069			6.7662
14 WANASARI	1.847	0.5217	1.2525		0.0728	1.847
15 SONGGOM						0
16 JATIBARANG	2.4623	2.2761	0.1862			2.4623
17 BREBES	8.7122	2.1295	0.2223	5.6921	0.6683	8.7122
Jumlah 2020	30.1412	10.7744	8.0739	5.6921	5.6008	30.1412

Sumber : Badan Pertanahan Kabupaten Brebes

**Tabel 11. 3 Banyaknya Penerbitan Sertifikat Hak Atas Tanah Menurut Kecamatan di Kabupaten Brebes Tahun 2020**

Kecamatan	Hak Milik		HGB		HP	
	Bidang	Luas (M <sup>2</sup> )	Bidang	Luas (M <sup>2</sup> )	Bidang	Luas (M <sup>2</sup> )
(1)	(2)	(3)	(4)	(5)	(6)	(7)
01 SALEM	10 235	4 738 418	0	0	87	258 640
02 BANTARKAWUNG	25 691	15 097 166	99	8 342	111	553 866
03 BUMIAYU	21 236	11 271 568	565	79 827	223	551 489
04 PAGUYANGAN	20 516	12 882 145	148	444 642	90	1 715 675
05 SIRAMPOG	7 395	4 623 140	22	4 827	47	122 953
06 TONJONG	10 990	7 891 633	31	3 593	79	769 019
07 LARANGAN	30 544	22 771 713	70	27 185	130	2 162 865
08 KETANGGUNGAN	32 053	18 811 055	497	168 887	149	1 740 668
09 BANJARHARJO	19 791	10 793 595	32	134 695	111	10 127 130
10 LOSARI	13 086	14 878 010	124	153 143	193	2 087 156
11 TANJUNG	26 189	30 992 671	117	485 870	167	2 575 795
12 KERSANA	16 928	7 384 989	826	329 302	108	1 225 093
13 BULAKAMBA	33 481	32 568 188	174	833 694	229	2 097 315
14 WANASARI	18 674	11 081 123	708	262 013	103	935 223
15 SONGGOM	20 444	14 336 159	5	17 485	90	1 620 739
16 JATIBARANG	18 945	11 665 747	374	250 436	113	616172
17 BREBES	39 497	41 552 352	1 287	354 361	471	1 222 537
<b>Jumlah 2020</b>	40 655	16 696 727	1 205	549 869	544	722 078
2019	63 258	34 051 655	1 047	574 427	148	575 175
2018	53 297	32 751 039	363	460 247	39	200 017
2017	26 001	13 858 717	109	182 782	35	122 002
2016	8 658	6 066 437	138	167 550	39	49 334

Sumber : Badan Pertanahan Kabupaten Brebes

Tabel 11. 4 Lanjutan...

Kecamatan	HGU		HW		HPL	
	Bidang	Luas (M <sup>2</sup> )	Bidang	Luas (M <sup>2</sup> )	Bidang	Luas (M <sup>2</sup> )
(1)	(8)	(9)	(10)	(11)	(12)	(13)
01 SALEM	0	0	6	19 966	-	-
02 BANTARKAWUNG	0	0	15	7 856	-	-
03 BUMIAYU	0	0	73	90 324	-	-
04 PAGUYANGAN	0	0	49	63 537	-	-
05 SIRAMPOG	0	0	16	22 237	-	-
06 TONJONG	0	0	29	44 434	-	-
07 LARANGAN	0	0	60	74 496	-	-
08 KETANGGUNGAN	0	0	39	30 780	-	-
09 BANJARHARJO	1	249 965	38	30 909	-	-
10 LOSARI	0	0	14	16 964	-	-
11 TANJUNG	0	0	21	22 125	-	-
12 KERSANA	0	0	16	11 063	-	-
13 BULAKAMBA	0	0	94	97 818	-	-
14 WANASARI	0	0	89	93 729	-	-
15 SONGGOM	0	0	49	34 009	-	-
16 JATIBARANG	0	0	53	45687	-	-
17 BREBES	0	0	178	58 271	-	-
<b>Jumlah 2020</b>	3	334 792	58	58 279	-	-
2019	1	171 500	231	239 231	-	-
2018	-	-	133	148 517	-	-
2017	-	-	42	45 775	-	-
2016	-	-	59	65 278	-	-

Sumber : Badan Pertanahan Kabupaten Brebes

Tabel 11. 4 Lanjutan...

Kecamatan	HMSRS		Jumlah Total	
	Bidang	Luas (M <sup>2</sup> )	Bidang	Luas (M <sup>2</sup> )
(1)	(14)	(15)	(16)	(17)
01 SALEM	-	-	10 328	5 017 024
02 BANTARKAWUNG	-	-	25 916	15 667 230
03 BUMIAYU	-	-	22 097	11 993 208
04 PAGUYANGAN	-	-	20 803	15 105 999
05 SIRAMPOG	-	-	7 480	4 773 157
06 TONJONG	-	-	11 129	8 708 679
07 LARANGAN	-	-	30 804	25 036 259
08 KETANGGUNGAN	-	-	32 738	20 751 390
09 BANJARHARJO	-	-	19 973	21 336 294
10 LOSARI	-	-	13 417	17 135 273
11 TANJUNG	-	-	26 494	34 076 461
12 KERSANA	-	-	17 878	8 950 447
13 BULAKAMBA	-	-	33 978	35 597 015
14 WANASARI	-	-	19 574	12 372 088
15 SONGGOM	-	-	20 588	16 008 392
16 JATIBARANG	-	-	19 485	12 578 042
17 BREBES	-	-	41 433	43 187 521
<b>Jumlah 2020</b>	<b>0</b>	<b>0</b>	<b>42 465</b>	<b>18 361 745</b>
2019	0	0	64 685	35 611 988
2018	0	0	53 832	33 559 820
2017	0	0	26 187	14 209 276
2016	0	0	8 894	6 348 599

Sumber : Badan Pertanahan Kabupaten Brebes

**Tabel 11. 4 Banyaknya Sertifikat yang Diterbitkan Menurut Jenis Hak di Kabupaten Brebes Tahun 2020**

Kecamatan	Jenis (bidang)				
	Hak Milik	Hak Guna Usaha	Hak Guna Bangun	Hak Pakai	Girik
(1)	(2)	(3)	(4)	(5)	(6)
01 SALEM	7 395	-	22	47	-
02 BANTARKAWUNG	10 990	-	31	79	-
03 BUMIAYU	18 945	-	374	113	-
04 PAGUYANGAN	30 544	-	70	130	-
05 SIRAMPOG	32 053	-	497	149	-
06 TONJONG	19 791	1	32	111	-
07 LARANGAN	13 086	-	124	193	-
08 KETANGGUNGAN	26 189	-	117	167	-
09 BANJARHARJO	16 928	-	826	108	-
10 LOSARI	33 481	-	174	229	-
11 TANJUNG	18 674	-	708	103	-
12 KERSANA	39 497	-	1 287	471	-
13 BULAKAMBA	20 444	-	5	90	-
14 WANASARI	7 395	-	22	47	-
15 SONGGOM	10 990	-	31	79	-
16 JATIBARANG	18 945	-	374	113	-
17 BREBES	30 544	-	70	130	-
<b>Jumlah 2020</b>	40 655	3	1 205	544	-
2019	63 258	1	1 047	148	-
2018	53 297	-	363	39	-
2017	26 001	-	109	35	-
2016	8 658	-	138	39	-

Sumber : Badan Pertanahan Kabupaten Brebes

# LINGKUNGAN HIDUP

BAB  
12

## LINGKUNGAN HIDUP

Menurut Undang Undang No. 23 Tahun 1997, lingkungan hidup adalah kesatuan ruang dengan semua benda, daya, keadaan, dan makhluk hidup, termasuk manusia dan perilakunya, yang mempengaruhi kelangsungan perikehidupan dan kesejahteraan manusia serta makhluk hidup lain.



Luas lahan kritis  
tahun 2020  
733,54 ha



Penanaman pohon seluas  
15 ha dengan menanam  
7.500 pohon



## URAIAN

Menurut Undang Undang No.23 Tahun 1997, lingkungan hidup adalah kesatuan ruang dengan semua benda, daya, keadaan, dan makhluk hidup, termasuk manusia dan perilakunya, yang mempengaruhi kelangsungan perikehidupan dan kesejahteraan manusia serta makhluk hidup lain. Pembangunan daerah dibidang lingkungan hidup perlu dilakukan, mengingat lingkungan sebagai penyangga kehidupan masyarakat Pentingnya lingkungan hidup tercantum pada amanat pembangunan berkelanjutan yang memperhatikan tiga pilar utama diantaranya yaitu ekonomi, lingkungan dan sosial

### **12.1 Pelestarian dan Pengendalian Kualitas Lingkungan Hidup**

Upaya pelestarian dan pengendalian lingkungan hidup di Kabupaten Brebes dilakukan dengan berbagai cara salah satunya yaitu dengan penanaman pohon. Berdasarkan data yang diperoleh dari Dinas Lingkungan Hidup dan Pengelolaan Sampah di Kabupaten Brebes, tercatat bahwa pada tahun 2020 di Kabupaten Brebes telah dilakukan penghijauan pada lahan seluas 15 ha dengan menanam sebanyak 7.500 pohon. Sedangkan luas lahan dengan kategori sangat kritis di Kabupaten Brebes tahun 2020 seluas 733,54 ha. Jumlah tersebut menunjukkan penurunan lahan sangat kritis yang cukup drastis dibandingkan tahun sebelumnya.

### **12.2 Masalah Sampah**

Masalah sampah merupakan salah satu fenomena sosial yang perlu mendapat perhatian karena dapat menimbulkan dampak negatif yang cukup besar bagi lingkungan Terlihat tahun 2020 rata-rata volume sampah per hari di Kabupaten Brebes terus mengalami peningkatan. Sedangkan pada tahun 2020 rata-rata volume sampah di Kabupaten Brebes mencapai 4.453,46 m<sup>3</sup> sampah/hari. Pengelolaan sampah di Kabupaten Brebes tahun 2020 difasilitasi sarana dan prasarana berupa Tempat Pembuangan Sampah (TPS) dengan daya tampung 242.075 m<sup>3</sup>, dengan banyaknya TPS/TPA 27/2 unit.

**Tabel 12. 1 Kondisi Lingkungan Hidup di Kabupaten Brebes Tahun 2020**

No	Uraian	Kondisi Lingkungan Hidup				
		2016	2017	2018	2019	2020
1	Luas lahan kritis	-	-	-	-	19 770.83
	Agak Kritis (ha)	3 583	3 450	322 620	3 110.68	2 932.96
	Kritis (ha)	7 258	68 205	6	6 612.20	16 104.33
	Sangat kritis (ha)	43 895	42 982	40.909	38 342	733.54
2	Luas lahan penghijauan (ha)	20	10 378	10 378	10 378	15
	Pohon yang ditanam (batang)	10 000	20 000	20 000	10 000	7 500
3	Jumlah Kawasan lindung					
	Cagar alam (ha)	-	-	-	-	53.56
	Hutan lindung (ha)	6 261	6 261	6.261	6 261	6 169.71
	Cagar budaya (buah)	-	-	-	-	-
4	Jumlah plasma nutfah dilindungi					
	Hewan (spesies)	-	-	-	-	-
	Tumbuhan (spesies)	-	-	-	-	-

Sumber : Dinas Lingkungan Hidup dan Pengelolaan Sampah Kab Brebes

**Tabel 12. 2 Banyaknya Lahan Kritis di Kabupaten Brebes Tahun 2020**

<b>Kecamatan</b>	<b>Kritis</b>	<b>Agak Kritis</b>	<b>Sangat Kritis</b>
<b>(1)</b>	<b>(2)</b>	<b>(3)</b>	<b>(4)</b>
01 SALEM	1	2	1
02 BANTARKAWUNG	1	3	1
03 BUMIAYU	1	1	1
04 PAGUYANGAN	4	3	3
05 SIRAMPOG	3	4	1
06 TONJONG	1	3	1
07 LARANGAN	2	3	-
08 KETANGGUNGAN	2	3	1
09 BANJARHARJO	2	1	3
10 LOSARI	-	-	1
11 TANJUNG	-	-	-
12 KERSANA	-	-	-
13 BULAKAMBA	-	-	-
14 WANASARI	-	-	-
15 SONGGOM	-	-	-
16 JATIBARANG	-	-	-
17 BREBES	-	-	-
<b>Jumlah 2020</b>	<b>17</b>	<b>22</b>	<b>13</b>

Sumber : Dinas Lingkungan Hidup dan Pengelolaan Sampah Kab Brebes

**Tabel 12. 3 Banyaknya Kasus Penecemaran Lingkungan di Kabupaten Brebes Tahun 2020**

Kecamatan	Jumlah Kasus
(1)	(2)
01 SALEM	-
02 BANTARKAWUNG	-
03 BUMIAYU	1
04 PAGUYANGAN	-
05 SIRAMPOG	-
06 TONJONG	-
07 LARANGAN	-
08 KETANGGUNGAN	-
09 BANJARHARJO	-
10 LOSARI	-
11 TANJUNG	-
12 KERSANA	-
13 BULAKAMBA	-
14 WANASARI	-
15 SONGGOM	-
16 JATIBARANG	-
17 BREBES	-
<b>Jumlah 2020</b>	<b>1</b>
2019	-
2018	<b>4</b>
2017	<b>1</b>
2016	<b>1</b>

Sumber : Dinas Lingkungan Hidup dan Pengelolaan Sampah Kab Brebes

**Tabel 12. 4 Banyaknya Usaha/Kegiatan yang Memiliki Dokumen Lingkungan di Kabupaten Brebes Tahun 2020**

<b>Kecamatan</b>	<b>SPPL</b>	<b>UKL - UPL</b>	<b>AMDAL</b>
<b>(1)</b>	<b>(2)</b>	<b>(3)</b>	<b>(4)</b>
01 SALEM	3	1	-
02 BANTARKAWUNG	3	-	-
03 BUMIAYU	11	4	-
04 PAGUYANGAN	6	1	-
05 SIRAMPOG	-	1	-
06 TONJONG	5	3	-
07 LARANGAN	11	2	-
08 KETANGGUNGAN	11	9	-
09 BANJARHARJO	2	1	-
10 LOSARI	4	4	-
11 TANJUNG	3	9	-
12 KERSANA	7	6	1
13 BULAKAMBA	3	7	1
14 WANASARI	7	8	-
15 SONGGOM	1	-	-
16 JATIBARANG	5	3	-
17 BREBES	24	8	-
<b>Jumlah 2020</b>	<b>106</b>	<b>67</b>	<b>2</b>
2019	166	133	-
2018	151	32	-
2017	86	45	-
2016	90	40	-

Sumber : Dinas Lingkungan Hidup dan Pengelolaan Sampah Kab Brebes

**Tabel 12. 5 Banyaknya Pembangunan Fasilitas Pelestarian dan Pengendalian Lingkungan di Kabupaten Brebes Tahun 2020**

No	Uraian	Lokasi/ Desa /Kec	Tahun				
			2016	2017	2018	2019	2020
(1)	(2)	(3)	(4)	(5)	(6)	(7)	(8)
1	Pembangunan Biogas Ternak/ Biodigester	Desa Dawuhan Kec Sirampog					
2	IPAL						
3	Sumur Resapan	Desa Banjarharjo Kec Banjarharjo					
4	Lubang Resapan Biopori						
5	Bibit Turus Jalan						
6	Taman Hijau	Kec Banjarharjo Ds Parireja	5 unit	10 unt			
7	Hutan Kota						
8	Penanaman Pohon di Sekitar Mata Air	SKPD. Sekolah Kota Brebes	2 540 LRB				
9	Penanaman Mangrove di Pesisir Laut	Perkotaan Brebes	Tanaman Ketepeng Kenca; 535 Batang	5000 Batang			
		Perkotaan Brebes	Tanaman turus Jalan 500 Batang				
		Perkotaan Brebes	Tanaman Hias dan Pot= 230 Unit				
		Perkotaan Brebes Kec Brebes Ds Padasugih Kec Brebes Kel Brebes	Tanaman Hijau GOR	1 Lokasi			

Sumber : Dinas Lingkungan Hidup dan Pengelolaan Sampah Kab Brebes

**Tabel 12. 6 Rata-rata Volume Sampah/Hari Menurut Kecamatan di Kabupaten Brebes Tahun 2020**

Kecamatan	Rata-rata Volume Sampah/Hari (m <sup>3</sup> )
(1)	(2)
01 SALEM	148.220
02 BANTARKAWUNG	222.440
03 BUMIAYU	244.440
04 PAGUYANGAN	249.620
05 SIRAMPOG	159.150
06 TONJONG	165.750
07 LARANGAN	348.540
08 KETANGGUNGAN	342.670
09 BANJARHARJO	302.760
10 LOSARI	305.820
11 TANJUNG	238.030
12 KERSANA	147.230
13 BULAKAMBA	421.300
14 WANASARI	370.670
15 SONGGOM	173.730
16 JATIBARANG	213.790
17 BREBES	399.300
<b>Jumlah 2020</b>	<b>4 453.460</b>
2019	<b>4 453.460</b>
2018	<b>4 453.460</b>
2017	<b>4 453.460</b>
2016	<b>4 453.460</b>

Sumber : Dinas Lingkungan Hidup dan Pengelolaan Sampah Kab Brebes

**Tabel 12. 7 Banyaknya TPS/TPA Menurut Kecamatan di Kabupaten Brebes Tahun 2020**

<b>Kecamatan</b>	<b>Jumlah TPS/TPA (unit)</b>	<b>Daya Tampung TPS (m<sup>3</sup>)</b>
<b>(1)</b>	<b>(2)</b>	<b>(3)</b>
01 SALEM	1	7.260
02 BANTARKAWUNG	-	12.940
03 BUMIAYU	6 / 1	10.245
04 PAGUYANGAN	1	12.135
05 SIRAMPOG	-	9.545
06 TONJONG	-	7.680
07 LARANGAN	2	17.520
08 KETANGGUNGAN	1	11.425
09 BANJARHARJO	-	7.630
10 LOSARI	1	20.100
11 TANJUNG	1	12.110
12 KERSANA	2	5.350
13 BULAKAMBA	1	26.770
14 WANASARI	1	21.345
15 SONGGOM	2	18.570
16 JATIBARANG	1	12.650
17 BREBES	7 / 1	28.800
<b>Jumlah 2020</b>	<b>27 / 2</b>	<b>242.075</b>
2019	<b>27 / 2</b>	<b>242.075</b>
2018	<b>27 / 2</b>	<b>242.075</b>
2017	<b>27 / 2</b>	<b>242.075</b>
2016	<b>27 / 2</b>	<b>242.075</b>

Sumber : Dinas Lingkungan Hidup dan Pengelolaan Sampah Kab Brebes



# KEPENDUDUKAN

BAB  
13

## KEPENDUDUKAN

Kependudukan menjadi sesuatu yang penting, karena menjadi salah satu masalah krusial yang mengakibatkan efek domino terhadap permasalahan lain yaitu lingkungan, kemiskinan, kesehatan, pendidikan dan kesejahteraan.

Total: **1.966.385** Jiwa



50,78%  
998.614 jiwa



49,22%  
967.771 jiwa

## Rumah Tangga



1.336.582 kk

## Kepadatan Penduduk



1.111 jiwa/km<sup>2</sup>

## URAIAN

Kependudukan menjadi sesuatu yang penting karena menjadi salah satu masalah krusial yang mengakibatkan efek domino terhadap permasalahan lain yaitu lingkungan, kemiskinan, kesehatan, pendidikan, dan kesejahteraan. Administrasi kependudukan didukung oleh UU No.24 Tahun 2013 yang merupakan revisi dari UU No 23 Tahun 2006 tentang administrasi kependudukan. Menurut data yang diperoleh dari Dinas Kependudukan dan Pencatatan Sipil Kabupaten Brebes, jumlah penduduk Kabupaten Brebes tahun 2020 sebanyak 1.966.385 jiwa. Sedangkan kepadatan penduduk di Kabupaten Brebes 1.111 jiwa/km<sup>2</sup> yang artinya setiap satu km<sup>2</sup> dihuni oleh 1.111 jiwa.

### 13.1 Penduduk Berdasarkan Kelompok Umur

Komposisi penduduk merupakan pola persebaran penduduk menurut karakteristiknya. Penduduk berdasarkan kelompok umur merupakan salah satu contohnya. Berdasarkan data yang diperoleh dari Dinas kependudukan dan Pencatatan Sipil Kabupaten Brebes tahun 2020, penduduk kelompok usia 25-29 tahun merupakan penduduk terbanyak di Kabupaten Brebes yakni sebanyak 173.186 jiwa. Yang artinya, di Kabupaten Brebes mayoritas penduduknya adalah penduduk usia produktif Sedangkan penduduk di Kabupaten Brebes paling sedikit merupakan kategori usia 75 tahun keatas yakni sebanyak 30.801 jiwa.

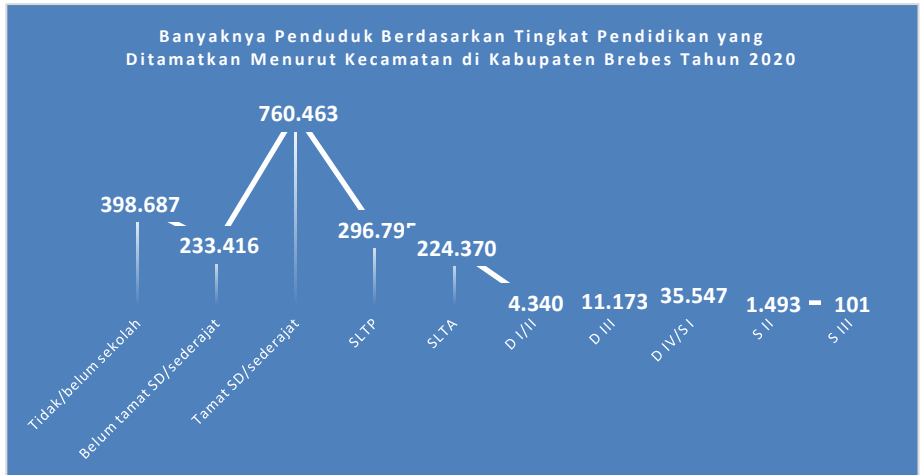
### 13.2 Penduduk Wajib Kartu Tanda Penduduk (KTP)

Berdasarkan UU No 24 Tahun 2013 KTP wajib dimiliki oleh semua penduduk di Indonesia yang sudah berumur 17 tahun atau mereka yang berumur di bawah 17 tahun tetapi sudah menikah atau sudah pernah menikah Berdasarkan data yang diperoleh dari Dinas Kependudukan dan Pencatatan Sipil Tahun 2020 banyaknya penduduk yang wajib memiliki KTP sebanyak 1.423.513 jiwa

Sedangkan banyaknya penduduk yang memiliki KTP pada tahun 2020 sebanyak 1.404.598 jiwa

### 13.3 Penduduk Berdasarkan Tingkat Pendidikan yang Ditamatkan

Berdasarkan tingkat atau jenjang pendidikan yang ditamatkan penduduk dapat dikelompokkan dalam tingkat SD, SMP, SMA, dan Perguruan tinggi. Pengelompokan ini dapat digunakan untuk menentukan besarnya tingkat pendidikan penduduk di suatu daerah. Berdasarkan data yang diperoleh dari Dinas Kependudukan dan Pencatatan Sipil Kabupaten Brebes pada tahun 2020 penduduk Kabupaten Brebes yang tamat SD/ sederajat sebanyak 760.463 jiwa atau sebanyak 36.67% penduduk Kabupaten Brebes pada tahun 2020 merupakan tamatan SD/ sederajat dan penduduk yang tamat Strata III sebanyak 101 jiwa atau sebanyak 0.01% dari penduduk Kabupaten Brebes.



**Gambar 13. 1** Banyaknya Penduduk di Kabupaten Brebes Berdasarkan Tingkat Pendidikan yang Ditamatkan pada Tahun 2020

**Tabel 13. 1 Banyaknya Penduduk Menurut Kecamatan Jenis Kelamin dan Sex Ratio di Kabupaten Brebes Tahun 2020**

Kecamatan	Pria	Wanita	Jumlah	Sex Ratio	Luas daerah (km <sup>2</sup> )	Kepadatan Penduduk (jiwa/km <sup>2</sup> )
(1)	(2)	(3)	(4)	(5)	(6)	(7)
01 SALEM	32 050	31 141	63 191	102 92	167 21	378
02 BANTARKAWUNG	52 276	50 025	102 301	104 50	208 18	491
03 BUMIAYU	56 998	54 714	111 712	104 17	82 09	1 361
04 PAGUYANGAN	56 924	54 268	111 192	104 89	108 17	1 028
05 SIRAMPOG	35 551	33 976	69 527	104 64	74 19	937
06 TONJONG	39 103	37 923	77 026	103 11	86 55	890
07 JATIBARANG	44 565	43 508	88 073	102 43	160 25	550
08 WANASARI	81 696	78 362	160 058	104 25	153 41	1 043
09 BREBES	92 450	90 335	182 785	102 34	161 75	1 130
10 SONGGOM	42 940	42 064	85 004	102 08	91 79	926
11 KERSANA	33 555	32 893	66 448	102 01	72 09	922
12 LOSARI	69 439	67 617	137 056	102 69	26 97	5 082
13 TANJUNG	52 861	51 039	103 900	103 57	120 36	863
14 BULAKAMBA	92 514	88 777	181 291	104 21	75 34	2 406
15 LARANGAN	78 669	76 873	155 542	102 34	52 34	2 972
16 KETANGGUNGAN	72 732	70 598	143 330	103 02	36 39	3 939
17 BANJARHARJO	64 291	63 658	127 949	100 99	92 23	1 387
<b>Jumlah 2020</b>	<b>998 614</b>	<b>967 771</b>	<b>1 966 385</b>	<b>103 19</b>	<b>1 769</b>	<b>1 111</b>
2019	980 240	945 125	1 925 365	103 72	1769	1 088
2018	972 560	935 816	1 908 376	103 93	1769	1 079
2017	969 913	929 025	1 898 938	104 40	1769	1 073

Sumber : Dinas Kependudukan dan Pencatatan Sipil Kab Brebes

**Tabel 13. 2 Banyaknya Penduduk Kabupaten Brebes Menurut Kelompok Umur dan Jenis Kelamin Tahun 2020**

Kecamatan	0-4				5-9			
	Pria	Wanita	Jumlah	%	Pria	Wanita	Jumlah	%
(1)	(2)	(3)	(4)	(5)	(6)	(7)	(8)	(9)
01 SALEM	2 267	2 191	4 458	7.05%	2 581	2 347	4 928	7.8%
02 BANTARKAWUNG	3 878	3 614	7 492	7.32%	4 142	3 843	7 985	7.81%
03 BUMIAYU	4 247	3 900	8 147	7.29%	4 808	4 598	9 406	8.42%
04 PAGUYANGAN	4 466	4 152	8 618	7.75%	5 076	4 803	9 879	8.88%
05 SIRAMPOG	2 976	2 754	5 730	8.24%	3 149	2 966	6 115	8.8%
06 TONJONG	3 034	2 822	5 856	7.6%	3 346	3 243	6 589	8.55%
07 JATIBARANG	3 403	3 301	6 704	7.61%	3 829	3 431	7 260	8.24%
08 WANASARI	6 933	6 511	13 444	8.4%	7 575	7 184	14 759	9.22%
09 BREBES	7 537	7 100	14 637	8.01%	8 234	7 813	16 047	8.78%
10 SONGGOM	3 547	3 231	6 778	7.97%	3 864	3 578	7 442	8.75%
11 KERSANA	2 606	2 381	4 987	7.51%	2 964	2 798	5 762	8.67%
12 LOSARI	5 482	5 011	10 493	7.66%	6 350	5 820	12 170	8.88%
13 TANJUNG	4 528	4 182	8 710	8.38%	4 833	4 575	9 408	9.05%
14 BULAKAMBA	7 845	7 379	15 224	8.4%	8 571	7 959	16 530	9.12%
15 LARANGAN	6 053	5 734	11 787	7.58%	6 955	6 610	13 565	8.72%
16 KETANGGUNGAN	5 451	5 048	10 499	7.33%	6 330	5 900	12 230	8.53%
17 BANJARHARJO	4 477	4 338	8 815	6.89%	5 416	5 009	10 425	8.15%
<b>Jumlah</b>	<b>78 730</b>	<b>73 649</b>	<b>152 379</b>	<b>7.75%</b>	<b>88 023</b>	<b>82 477</b>	<b>170 500</b>	<b>8.67%</b>

Sumber : Dinas Kependudukan dan Pencatatan Sipil Kab Brebes

**Tabel 13.2 Lanjutan...**

Kecamatan	10-14				15-19			
	Pria	Wanita	Jumlah	%	Pria	Wanita	Jumlah	%
(1)	(10)	(11)	(12)	(13)	(14)	(15)	(16)	(17)
01 SALEM	2 510	2 312	4 822	7.63%	2 160	2 159	4 319	6.83%
02 BANTARKAWUNG	4 120	3 875	7 995	7.82%	3 637	3 559	7 196	7.03%
03 BUMIAYU	4 617	4 283	8 900	7.97%	3 996	3 820	7 816	7%
04 PAGUYANGAN	4 724	4 558	9 282	8.35%	3 848	3 878	7 726	6.95%
05 SIRAMPOG	2 953	2 778	5 731	8.24%	2 384	2 428	4 812	6.92%
06 TONJONG	3 146	2 911	6 057	7.86%	2 581	2 461	5 042	6.55%
07 JATIBARANG	3 657	3 383	7 040	7.99%	3 023	2 963	5 986	6.8%
08 WANASARI	6 977	6 408	13 385	8.36%	5 125	5 148	10 273	6.42%
09 BREBES	7 849	7 503	15 352	8.4%	6 285	6 255	12 540	6.86%
10 SONGGOM	3 195	3 196	6 391	7.52%	2 829	2 787	5 616	6.61%
11 KERSANA	2 756	2 564	5 320	8.01%	2 301	2 323	4 624	6.96%
12 LOSARI	5 867	5 429	11 296	8.24%	4 819	4 846	9 665	7.05%
13 TANJUNG	4 460	4 154	8 614	8.29%	3 467	3 505	6 972	6.71%
14 BULAKAMBA	7 880	7 230	15 110	8.33%	6 227	6 266	12 493	6.89%
15 LARANGAN	6 356	6 032	12 388	7.96%	4 929	4 927	9 856	6.34%
16 KETANGGUNGAN	5 616	5 490	11 106	7.75%	4 900	4 853	9 753	6.8%
17 BANJARHARJO	5 092	4 875	9 967	7.79%	4 034	4 010	8 044	6.29%
<b>Jumlah</b>	<b>81 775</b>	<b>76 981</b>	<b>158 756</b>	<b>8.07%</b>	<b>66 545</b>	<b>66 188</b>	<b>132 733</b>	<b>6.75%</b>

Sumber : Dinas Kependudukan dan Pencatatan Sipil Kab Brebes

**Tabel 13.2 Lanjutan...**

Kecamatan	20-24				25-29			
	Pria	Wanita	Jumlah	%	Pria	Wanita	Jumlah	%
(1)	(18)	(19)	(20)	(21)	(22)	(23)	(24)	(25)
01 SALEM	2 709	2 521	5 230	8.28%	2 571	2 473	5 044	7.98%
02 BANTARKAWUNG	4 831	4 391	9 222	9.01%	4 482	4 075	8 557	8.36%
03 BUMIAYU	5 046	4 647	9 693	8.68%	5 135	4 493	9 628	8.62%
04 PAGUYANGAN	5 184	4 836	10 020	9.01%	5 278	4 633	9 911	8.91%
05 SIRAMPOG	3 242	3 033	6 275	9.03%	3 307	2 995	6 302	9.06%
06 TONJONG	3 440	3 206	6 646	8.63%	3 758	3 432	7 190	9.33%
07 JATIBARANG	3 697	3 491	7 188	8.16%	3 827	3 511	7 338	8.33%
08 WANASARI	6 842	6 663	13 505	8.44%	7 165	6 803	13 968	8.73%
09 BREBES	7 793	7 672	15 465	8.46%	8 058	7 478	15 536	8.5%
10 SONGGOM	4 027	3 644	7 671	9.02%	4 166	3 640	7 806	9.18%
11 KERSANA	3 021	2 911	5 932	8.93%	3 141	2 909	6 050	9.1%
12 LOSARI	6 351	5 852	12 203	8.9%	6 196	5 710	11 906	8.69%
13 TANJUNG	4 721	4 576	9 297	8.95%	5 031	4 532	9 563	9.2%
14 BULAKAMBA	7 878	7 611	15 489	8.54%	8 634	8 165	16 799	9.27%
15 LARANGAN	6 589	6 277	12 866	8.27%	6 911	6 571	13 482	8.67%
16 KETANGGUNGAN	6 303	6 111	12 414	8.66%	6 868	6 455	13 323	9.3%
17 BANJARHARJO	5 410	5 280	10 690	8.35%	5 392	5 391	10 783	8.43%
<b>Jumlah</b>	<b>87 084</b>	<b>82 722</b>	<b>169 806</b>	<b>8.64%</b>	<b>89 920</b>	<b>83 266</b>	<b>173 186</b>	<b>8.81%</b>

Sumber : Dinas Kependudukan dan Pencatatan Sipil Kab Brebes

**Tabel 13.2 Lanjutan...**

Kecamatan	30-34				35-39			
	Pria	Wanita	Jumlah	%	Pria	Wanita	Jumlah	%
(1)	(26)	(27)	(28)	(29)	(30)	(31)	(32)	(33)
01 SALEM	2 186	2 123	4 309	6.82%	2 006	2 211	4 217	6.67%
02 BANTARKAWUNG	3 896	3 682	7 578	7.41%	3 921	3 704	7 625	7.45%
03 BUMIAYU	4 615	4 233	8 848	7.92%	4 796	4 341	9 137	8.18%
04 PAGUYANGAN	4 531	3 993	8 524	7.67%	4 568	4 280	8 848	7.96%
05 SIRAMPOG	3 148	2 830	5 978	8.6%	2 910	2 699	5 609	8.07%
06 TONJONG	3 474	3 012	6 486	8.42%	3 117	2 786	5 903	7.66%
07 JATIBARANG	3 712	3 413	7 125	8.09%	4 004	3 752	7 756	8.81%
08 WANASARI	7 326	7 099	14 425	9.01%	7 645	7 094	14 739	9.21%
09 BREBES	7 705	7 450	15 155	8.29%	8 267	7 838	16 105	8.81%
10 SONGGOM	4 019	3 588	7 607	8.95%	3 650	3 703	7 353	8.65%
11 KERSANA	2 699	2 467	5 166	7.77%	2 734	2 816	5 550	8.35%
12 LOSARI	5 801	5 205	11 006	8.03%	5 737	6 031	11 768	8.59%
13 TANJUNG	4 709	4 228	8 937	8.6%	4 534	4 374	8 908	8.57%
14 BULAKAMBA	8 247	7 982	16 229	8.95%	8 314	7 842	16 156	8.91%
15 LARANGAN	7 108	6 430	13 538	8.7%	6 662	6 683	13 345	8.58%
16 KETANGGUNGAN	6 388	5 855	12 243	8.54%	6 122	5 934	12 056	8.41%
17 BANJARHARJO	5 278	4 980	10 258	8.02%	5 143	5 145	10 288	8.04%
<b>Jumlah</b>	<b>84 842</b>	<b>78 570</b>	<b>163 412</b>	<b>8.31%</b>	<b>84 130</b>	<b>81 233</b>	<b>165 363</b>	<b>8.41%</b>

Sumber : Dinas Kependudukan dan Pencatatan Sipil Kab Brebes



**Tabel 13.2 Lanjutan...**

Kecamatan	40-44				45-49			
	Pria	Wanita	Jumlah	%	Pria	Wanita	Jumlah	%
(1)	(34)	(35)	(36)	(37)	(38)	(39)	(40)	(41)
01 SALEM	2 384	2 467	4 851	7.68%	2 571	2 583	5 154	8.16%
02 BANTARKAWUNG	3 624	3 701	7 325	7.16%	3 817	3 875	7 692	7.52%
03 BUMIAYU	4 266	4 124	8 390	7.51%	3 779	3 842	7 621	6.82%
04 PAGUYANGAN	4 118	4 148	8 266	7.43%	3 810	3 772	7 582	6.82%
05 SIRAMPOG	2 425	2 389	4 814	6.92%	2 156	2 164	4 320	6.21%
06 TONJONG	2 582	2 576	5 158	6.7%	2 371	2 672	5 043	6.55%
07 JATIBARANG	3 555	3 405	6 960	7.9%	3 029	2 990	6 019	6.83%
08 WANASARI	6 700	6 300	13 000	8.12%	5 247	4 966	10 213	6.38%
09 BREBES	7 679	7 076	14 755	8.07%	6 078	5 840	11 918	6.52%
10 SONGGOM	3 199	3 521	6 720	7.91%	2 578	2 740	5 318	6.26%
11 KERSANA	2 556	2 544	5 100	7.68%	2 279	2 296	4 575	6.89%
12 LOSARI	5 130	5 274	10 404	7.59%	4 461	4 708	9 169	6.69%
13 TANJUNG	3 963	3 890	7 853	7.56%	3 336	3 230	6 566	6.32%
14 BULAKAMBA	7 329	6 795	14 124	7.79%	5 702	5 682	11 384	6.28%
15 LARANGAN	6 123	6 282	12 405	7.98%	5 362	5 376	10 738	6.9%
16 KETANGGUNGAN	5 635	5 333	10 968	7.65%	4 726	4 932	9 658	6.74%
17 BANJARHARJO	4 664	4 779	9 443	7.38%	4 531	4 743	9 274	7.25%
<b>Jumlah</b>	<b>75 932</b>	<b>74 604</b>	<b>150 536</b>	<b>7.66%</b>	<b>65 833</b>	<b>66 411</b>	<b>132 244</b>	<b>6.73%</b>

Sumber : Dinas Kependudukan dan Pencatatan Sipil Kab Brebes

**Tabel 13.2 Lanjutan...**

Kecamatan	50-54				55-59			
	Pria	Wanita	Jumlah	%	Pria	Wanita	Jumlah	%
(1)	(42)	(43)	(44)	(45)	(46)	(47)	(48)	(49)
01 SALEM	2 368	2 267	4 635	7.33%	1 965	1 791	3 756	5.94%
02 BANTARKAWUNG	3 338	3 375	6 713	6.56%	2 741	2 533	5 274	5.16%
03 BUMIAYU	3 252	3 369	6 621	5.93%	2 702	2 838	5 540	4.96%
04 PAGUYANGAN	3 126	3 197	6 323	5.69%	2 435	2 434	4 869	4.38%
05 SIRAMPOG	1 891	1 954	3 845	5.53%	1 566	1 596	3 162	4.55%
06 TONJONG	2 240	2 406	4 646	6.03%	1 841	2 051	3 892	5.05%
07 JATIBARANG	2 385	2 449	4 834	5.49%	1 951	2 315	4 266	4.84%
08 WANASARI	4 221	3 990	8 211	5.13%	3 321	3 632	6 953	4.34%
09 BREBES	4 910	5 182	10 092	5.52%	4 045	4 396	8 441	4.62%
10 SONGGOM	2 203	2 373	4 576	5.38%	1 877	2 001	3 878	4.56%
11 KERSANA	1 823	1 869	3 692	5.56%	1 551	1 681	3 232	4.86%
12 LOSARI	3 810	3 958	7 768	5.67%	3 172	3 306	6 478	4.73%
13 TANJUNG	2 690	2 764	5 454	5.25%	2 235	2 315	4 550	4.38%
14 BULAKAMBA	4 745	4 657	9 402	5.19%	3 795	3 980	7 775	4.29%
15 LARANGAN	4 542	4 686	9 228	5.93%	3 705	3 931	7 636	4.91%
16 KETANGGUNGAN	4 288	4 166	8 454	5.9%	3 441	3 538	6 979	4.87%
17 BANJARHARJO	4 040	4 254	8 294	6.48%	3 551	3 482	7 033	5.5%
<b>Jumlah</b>	<b>55 872</b>	<b>56 916</b>	<b>112 788</b>	<b>5.74%</b>	<b>45 894</b>	<b>47 820</b>	<b>93 714</b>	<b>4.77%</b>

Sumber : Dinas Kependudukan dan Pencatatan Sipil Kab Brebes

**Tabel 13.2 Lanjutan...**

Kecamatan	60-64				65-69			
	Pria	Wanita	Jumlah	%	Pria	Wanita	Jumlah	%
(1)	(50)	(51)	(52)	(53)	(54)	(55)	(56)	(57)
01 SALEM	1 318	1 335	2 653		938	958	1 896	3%
02 BANTARKAWUNG	2 024	2 020	4 044	3.95%	1 429	1 454	2 883	2.82%
03 BUMIAYU	2 070	2 323	4 393	3.93%	1 591	1 628	3 219	2.88%
04 PAGUYANGAN	1 999	2 083	4 082	3.67%	1 627	1 411	3 038	2.73%
05 SIRAMPOG	1 302	1 282	2 584	3.72%	929	901	1 830	2.63%
06 TONJONG	1 444	1 495	2 939	3.82%	1 077	1 139	2 216	2.88%
07 JATIBARANG	1 838	2 009	3 847	4.37%	1 322	1 349	2 671	3.03%
08 WANASARI	2 748	2 758	5 506	3.44%	1 849	1 817	3 666	2.29%
09 BREBES	3 460	3 727	7 187	3.93%	2 361	2 356	4 717	2.58%
10 SONGGOM	1 405	1 551	2 956	3.48%	1 063	1 032	2 095	2.46%
11 KERSANA	1 298	1 323	2 621	3.94%	917	886	1 803	2.71%
12 LOSARI	2 517	2 679	5 196	3.79%	1 862	1 688	3 550	2.59%
13 TANJUNG	1 801	1 927	3 728	3.59%	1 328	1 233	2 561	2.46%
14 BULAKAMBA	3 119	3 106	6 225	3.43%	2 090	1 954	4 044	2.23%
15 LARANGAN	2 984	3 130	6 114	3.93%	2 202	1 923	4 125	2.65%
16 KETANGGUNGAN	2 755	2 929	5 684	3.97%	1 963	1 890	3 853	2.69%
17 BANJARHARJO	2 968	2 799	5 767	4.51%	1 916	1 957	3 873	3.03%
<b>Jumlah</b>	<b>37 050</b>	<b>38 476</b>	<b>75 526</b>	<b>3.84%</b>	<b>26 464</b>	<b>25 576</b>	<b>52 040</b>	<b>2.65%</b>

Sumber : Dinas Kependudukan dan Pencatatan Sipil Kab Brebes

**Tabel 13.2 Lanjutan...**

Kecamatan	70-74				75+			
	Pria	Wanita	Jumlah	%	Pria	Wanita	Jumlah	%
(1)	(58)	(59)	(60)	(61)	(62)	(63)	(64)	(65)
01 SALEM	740	634	1 374	2.17%	776	769	1 545	2.44%
02 BANTARKAWUNG	1 168	1 200	2 368	2.31%	1 228	1 124	2 352	2.3%
03 BUMIAYU	1 093	1 173	2 266	2.03%	985	1 102	2 087	1.87%
04 PAGUYANGAN	1 091	1 065	2 156	1.94%	1 043	1 025	2 068	1.86%
05 SIRAMPOG	618	633	1 251	1.8%	595	574	1 169	1.68%
06 TONJONG	807	825	1 632	2.12%	845	886	1 731	2.25%
07 JATIBARANG	692	849	1 541	1.75%	641	897	1 538	1.75%
08 WANASARI	1 074	1 048	2 122	1.33%	948	941	1 889	1.18%
09 BREBES	1 214	1 336	2 550	1.4%	975	1 313	2 288	1.25%
10 SONGGOM	640	722	1 362	1.6%	678	757	1 435	1.69%
11 KERSANA	467	548	1 015	1.53%	442	577	1 019	1.53%
12 LOSARI	1 007	1 071	2 078	1.52%	877	1 029	1 906	1.39%
13 TANJUNG	648	811	1 459	1.4%	577	743	1 320	1.27%
14 BULAKAMBA	1 145	1 189	2 334	1.29%	993	980	1 973	1.09%
15 LARANGAN	1 175	1 210	2 385	1.53%	1 013	1 071	2 084	1.34%
16 KETANGGUNGAN	1 065	1 142	2 207	1.54%	881	1 022	1 903	1.33%
17 BANJARHARJO	1 209	1 292	2 501	1.95%	1 170	1 324	2 494	1.95%
<b>Jumlah</b>	<b>15 853</b>	<b>16 748</b>	<b>32 601</b>	<b>1.66%</b>	<b>14 667</b>	<b>16 134</b>	<b>30 801</b>	<b>1.57%</b>

Sumber : Dinas Kependudukan dan Pencatatan Sipil Kab Brebes

**Tabel 13.2 Lanjutan...**

Kecamatan	Jumlah	
	Total	%
(1)	(66)	(67)
01 SALEM	63 191	3.21%
02 BANTARKAWUNG	102 301	5.2%
03 BUMIAYU	111 712	5.68%
04 PAGUYANGAN	111 192	5.65%
05 SIRAMPOG	69 527	3.54%
06 TONJONG	77 026	3.92%
07 JATIBARANG	88 073	4.48%
08 WANASARI	160 058	8.14%
09 BREBES	182 785	9.3%
10 SONGGOM	85 004	4.32%
11 KERSANA	66 448	3.38%
12 LOSARI	137 056	6.97%
13 TANJUNG	103 900	5.28%
14 BULAKAMBA	181 291	9.22%
15 LARANGAN	155 542	7.91%
16 KETANGGUNGAN	143 330	7.29%
17 BANJARHARJO	127 949	6.51%
<b>Jumlah</b>	<b>1 966 385</b>	<b>0 00</b>

Sumber : Dinas Kependudukan dan Pencatatan Sipil Kab Brebes

**Tabel 13. 3 Banyaknya Penduduk Wajib KTP dan Kepemilikan KTP Menurut Kecamatan di Kabupaten Brebes Tahun 2020**

Kecamatan	Wajib KTP			Kepemilikan KTP		
	Pria	Wanita	Jumlah	Pria	Wanita	Jumlah
(1)	(2)	(3)	(4)	(5)	(6)	(7)
01 SALEM	23 715	23 367	47 082	23 417	23 151	46 568
02 BANTARKAWUNG	38 509	37 111	75 620	37 942	36 652	74 594
03 BUMIAYU	41 447	40 160	81 607	41 095	39 884	80 979
04 PAGUYANGAN	40 819	39 024	79 843	39 912	38 259	78 171
05 SIRAMPOG	25 332	24 359	49 691	25 051	24 040	49 091
06 TONJONG	28 344	27 838	56 182	28 185	27 693	55 878
07 JATIBARANG	32 314	32 058	64 372	32 017	31 798	63 815
08 WANASARI	57 785	55 914	113 699	56 825	55 080	111 905
09 BREBES	65 884	65 089	130 973	64 884	64 168	129 052
10 SONGGOM	31 083	30 896	61 979	30 658	30 484	61 142
11 KERSANA	24 203	24 153	48 356	24 104	24 045	48 149
12 LOSARI	49 468	49 162	98 630	48 588	48 309	96 897
13 TANJUNG	37 204	36 475	73 679	36 724	36 056	72 780
14 BULAKAMBA	65 275	63 341	128 616	64 522	62 730	127 252
15 LARANGAN	56 928	56 319	113 247	55 865	55 250	111 115
16 KETANGGUNGAN	53 016	51 983	104 999	52 428	51 327	103 755
17 BANJARHARJO	47 365	47 573	94 938	46 505	46 950	93 455
<b>Jumlah 2020</b>	<b>718 691</b>	<b>704 822</b>	<b>1 423 513</b>	<b>708 722</b>	<b>695 876</b>	<b>1 404 598</b>
2019	722 793	702 852	1 425 645	694 761	676 930	1 371 691
2018	701 912	681 269	1 383 181	291 199	251 446	542 645
2017	723 046	696 591	1 419 637	298 333	255 462	553 795

Sumber : Dinas Kependudukan dan Pencatatan Sipil Kab Brebes

**Tabel 13. 4 Banyaknya Kepala Keluarga dan Kepemilikan Kartu Keluarga Menurut Kecamatan di Kabupaten Brebes Tahun 2020**

Kecamatan	Jumlah Kepala Keluarga					
	Pria		Wanita		Jumlah	
	Jumlah	%	Jumlah	%	Total	%
(1)	(2)	(3)	(4)	(5)	(6)	(7)
01 SALEM	36 596	84.86%	6 530	15.14%	43 126	3.23%
02 BANTARKAWUNG	55 730	82.78%	11 594	17.22%	67 324	5.04%
03 BUMIAYU	58 556	78.02%	16 494	21.98%	75 050	5.62%
04 PAGUYANGAN	59 100	81.06%	13 810	18.94%	72 910	5.45%
05 SIRAMPOG	37 338	79.74%	9 484	20.26%	46 822	3.5%
06 TONJONG	40 662	78.19%	11 340	21.81%	52 002	3.89%
07 JATIBARANG	46 724	77.71%	13 400	22.29%	60 124	4.5%
08 WANASARI	86 100	82.33%	18 480	17.67%	104 580	7.82%
09 BREBES	97 502	80.02%	24 346	19.98%	121 848	9.12%
10 SONGGOM	45 416	75.89%	14 428	24.11%	59 844	4.48%
11 KERSANA	36 612	80.44%	8 900	19.56%	45 512	3.41%
12 LOSARI	74 140	79.51%	19 108	20.49%	93 248	6.98%
13 TANJUNG	55 790	82.2%	12 078	17.8%	67 868	5.08%
14 BULAKAMBA	98 656	80.46%	23 954	19.54%	122 610	9.17%
15 LARANGAN	88 460	80.18%	21 860	19.82%	110 320	8.25%
16 KETANGGUNGAN	80 884	80.8%	19 220	19.2%	100 104	7.49%
17 BANJARHARJO	75 454	80.88%	17 836	19.12%	93 290	6.98%
<b>Jumlah 2020</b>	<b>1 073 720</b>	<b>80.33%</b>	<b>262 862</b>	<b>19.67%</b>	<b>1 336 582</b>	<b>0 00</b>
2019	532 904	84.67%	96 470	15.33%	629 374	0 00
2018	508 956	84.67%	92 128	15.33%	601 084	0 00
2017	504 938	84.46%	92 870	15.54%	597 808	0 00

Sumber : Dinas Kependudukan dan Pencatatan Sipil Kabupaten Brebes

**Tabel 13. 4 Lanjutan...**

Kecamatan	Jumlah Kepemilikan Kartu Keluarga					
	Pria		Wanita		Jumlah	
	Jumlah	%	Jumlah	%	Total	%
(1)	(8)	(9)	(10)	(11)	(12)	(13)
01 SALEM	36 506	85.28%	6 302	14.72%	42 808	3.22%
02 BANTARKAWUNG	55 440	83.68%	10 812	16.32%	66 252	4.99%
03 BUMIAYU	58 518	78.07%	16 434	21.93%	74 952	5.64%
04 PAGUYANGAN	58 820	81.79%	13 098	18.21%	71 918	5.41%
05 SIRAMPOG	37 180	80.15%	9 208	19.85%	46 388	3.49%
06 TONJONG	40 514	78.45%	11 126	21.55%	51 640	3.89%
07 JATIBARANG	46 432	78.17%	12 964	21.83%	59 396	4.47%
08 WANASARI	85 958	82.48%	18 264	17.52%	104 222	7.84%
09 BREBES	97 374	80.16%	24 100	19.84%	121 474	9.14%
10 SONGGOM	45 278	76.17%	14 164	23.83%	59 442	4.47%
11 KERSANA	36 554	80.64%	8 774	19.36%	45 328	3.41%
12 LOSARI	74 048	79.64%	18 930	20.36%	92 978	7.00%
13 TANJUNG	55 676	82.47%	11 836	17.53%	67 512	5.08%
14 BULAKAMBA	98 504	80.59%	23 720	19.41%	122 224	9.2%
15 LARANGAN	88 244	80.49%	21 386	19.51%	109 630	8.25%
16 KETANGGUNGAN	80 776	80.97%	18 988	19.03%	99 764	7.51%
17 BANJARHARJO	75 380	81.16%	17 498	18.84%	92 878	6.99%
<b>Jumlah 2020</b>	<b>1 071 202</b>	<b>80.61%</b>	<b>257 604</b>	<b>19.39%</b>	<b>1 328 806</b>	<b>0 00</b>
2019	530 672	85.2%	92 188	14.8%	622 860	0 00
2018	506 159	85.37%	86 735	14.63%	592 894	0 00
2017	499 762	85.59%	84 123	14.41%	583 885	0 00

Sumber : Dinas Kependudukan dan Pencatatan Sipil Kabupaten Brebes



**Tabel 13. 5 Banyaknya Penduduk Berdasarkan Tingkat Pendidikan yang ditamatkan Menurut Kecamatan di Kabupaten Brebes Tahun 2020**

Kecamatan	Tidak/Belum Sekolah				Belum Tamat SD/Sederajat			
	Pria	Wanita	Jumlah	%	Pria	Wanita	Jumlah	%
(1)	(2)	(3)	(4)	(5)	(6)	(7)	(8)	(9)
01 SALEM	5 272	4 988	10 260	16.24%	2 931	2 807	5 738	9.08%
02 BANTARKAWUNG	9 113	9 001	18 114	17.71%	5 916	5 771	11 687	11.42%
03 BUMIAYU	8 851	8 197	17 048	15.26%	5 550	5 414	10 964	9.81%
04 PAGUYANGAN	10 077	9 868	19 945	17.94%	5 431	5 319	10 750	9.67%
05 SIRAMPOG	6 439	6 379	12 818	18.44%	4 017	3 910	7 927	11.4%
06 TONJONG	7 524	7 295	14 819	19.24%	3 899	3 717	7 616	9.89%
07 JATIBARANG	10 499	10 112	20 611	23.4%	4 417	4 960	9 377	10.65%
08 WANASARI	18 182	17 447	35 629	22.26%	8 880	8 616	17 496	10.93%
09 BREBES	19 490	18 835	38 325	20.97%	11 430	11 888	23 318	12.76%
10 SONGGOM	8 880	8 920	17 800	20.94%	4 891	5 102	9 993	11.76%
11 KERSANA	6 924	6 767	13 691	20.6%	3 834	3 933	7 767	11.69%
12 LOSARI	13 369	12 739	26 108	19.05%	9 933	10 450	20 383	14.87%
13 TANJUNG	10 461	10 142	20 603	19.83%	6 446	6 396	12 842	12.36%
14 BULAKAMBA	20 204	19 493	39 697	21.9%	11 142	10 987	22 129	12.21%
15 LARANGAN	16 858	17 635	34 493	22.18%	11 361	11 676	23 037	14.81%
16 KETANGGUNGAN	14 116	13 865	27 981	19.52%	8 298	8 476	16 774	11.7%
17 BANJARHARJO	15 334	15 411	30 745	24.03%	7 580	8 038	15 618	12.21%
<b>Jumlah 2020</b>	<b>201 593</b>	<b>197 094</b>	<b>398 687</b>	<b>20.28%</b>	<b>115 956</b>	<b>117 460</b>	<b>233 416</b>	<b>11.87%</b>
2019	10 086	7 837	17 923	2.88%	23 517	10 522	34 039	5.46%
2018	9 874	7 347	17 221	2.9%	23 014	10 263	33 277	5.61%
2017	5 272	4 988	10 260	16.24%	2 931	2 807	5 738	9.08%

Sumber : Dinas Kependudukan dan Pencatatan Sipil Kabupaten Brebes

**Tabel 13.5 Lanjutan...**

Kecamatan	Tamat SD/Sederajat				SLTP/Sederajat			
	Pria	Wanita	Jumlah	%	Pria	Wanita	Jumlah	%
(1)	(10)	(11)	(12)	(13)	(14)	(15)	(16)	(17)
01 SALEM	12 120	13 815	25 935	41.04%	6 602	5 981	12 583	19.91%
02 BANTARKAWUNG	23 773	24 133	47 906	46.83%	6 852	6 130	12 982	12.69%
03 BUMIAYU	14 871	17 060	31 931	28.58%	12 097	10 688	22 785	20.4%
04 PAGUYANGAN	19 224	20 716	39 940	35.92%	11 438	9 157	20 595	18.52%
05 SIRAMPOG	10 577	11 386	21 963	31.59%	7 626	6 949	14 575	20.96%
06 TONJONG	10 170	12 055	22 225	28.85%	7 903	6 835	14 738	19.13%
07 JATIBARANG	13 855	15 082	28 937	32.86%	7 479	6 709	14 188	16.11%
08 WANASARI	32 236	32 430	64 666	40.4%	11 752	11 232	22 984	14.36%
09 BREBES	28 166	29 116	57 282	31.34%	13 289	12 190	25 479	13.94%
10 SONGGOM	17 147	17 689	34 836	40.98%	7 156	6 755	13 911	16.37%
11 KERSANA	13 440	14 175	27 615	41.56%	4 937	4 540	9 477	14.26%
12 LOSARI	27 405	28 361	55 766	40.69%	10 139	9 579	19 718	14.39%
13 TANJUNG	21 818	22 018	43 836	42.19%	7 928	7 741	15 669	15.08%
14 BULAKAMBA	38 155	38 580	76 735	42.33%	11 685	10 652	22 337	12.32%
15 LARANGAN	28 642	28 546	57 188	36.77%	11 576	11 343	22 919	14.73%
16 KETANGGUNGAN	33 340	33 813	67 153	46.85%	8 785	8 073	16 858	11.76%
17 BANJARHARJO	28 297	28 252	56 549	44.2%	7 360	7 637	14 997	11.72%
<b>Jumlah 2020</b>	<b>373 236</b>	<b>387 227</b>	<b>760 463</b>	<b>38.67%</b>	<b>154 604</b>	<b>142 191</b>	<b>296 795</b>	<b>15.09%</b>
2019	306 912	55 205	362 117	58.14%	90 179	9 494	99 673	16%
2018	295 610	52 154	347 764	58.66%	84 152	8 675	92 827	15.66%
2017	12 120	13 815	25 935	41.04%	81 666	8 391	90 057	15.42%

Sumber : Dinas Kependudukan dan Pencatatan Sipil Kabupaten Brebes

**Tabel 13.5 Lanjutan...**

Kecamatan	SLTA/Sederajat				Diploma I/II			
	Pria	Wanita	Jumlah	%	Pria	Wanita	Jumlah	%
(1)	(18)	(19)	(20)	(21)	(22)	(23)	(24)	(25)
01 SALEM	4 073	2 643	6 716	10.63%	115	93	208	0.33%
02 BANTARKAWUNG	5 559	3 941	9 500	9.29%	116	101	217	0.21%
03 BUMIAYU	13 027	10 675	23 702	21.22%	170	178	348	0.31%
04 PAGUYANGAN	9 472	7 943	17 415	15.66%	110	114	224	0.2%
05 SIRAMPOG	5 839	4 429	10 268	14.77%	121	82	203	0.29%
06 TONJONG	8 577	6 860	15 437	20.04%	108	96	204	0.26%
07 JATIBARANG	6 935	5 225	12 160	13.81%	132	148	280	0.32%
08 WANASARI	8 781	6 704	15 485	9.67%	158	190	348	0.22%
09 BREBES	15 055	13 035	28 090	15.37%	250	347	597	0.33%
10 SONGGOM	4 337	3 077	7 414	8.72%	61	51	112	0.13%
11 KERSANA	3 599	2 630	6 229	9.37%	81	120	201	0.3%
12 LOSARI	7 178	5 112	12 290	8.97%	106	110	216	0.16%
13 TANJUNG	5 222	3 784	9 006	8.67%	79	60	139	0.13%
14 BULAKAMBA	9 430	7 127	16 557	9.13%	126	177	303	0.17%
15 LARANGAN	8 626	6 261	14 887	9.57%	119	88	207	0.13%
16 KETANGGUNGAN	6 641	4 894	11 535	8.05%	133	134	267	0.19%
17 BANJARHARJO	4 444	3 235	7 679	6%	148	118	266	0.21%
<b>Jumlah 2020</b>	<b>126 795</b>	<b>97 575</b>	<b>224 370</b>	<b>11.41%</b>	<b>2 133</b>	<b>2 207</b>	<b>4 340</b>	<b>0.22%</b>
2019	77 118	6 986	84 104	13.5%	2 098	299	2 397	0.38%
2018	71 734	6 408	78 142	13.18%	2 112	272	2 384	0.40%
2017	67 272	6 017	73 289	12.55%	2 112	264	2 376	0.41%

Sumber : Dinas Kependudukan dan Pencatatan Sipil Kabupaten Brebes

Tabel 13.5 Lanjutan...

Kecamatan	Akademi/Diploma III/Sarjana Muda				Diploma IV/Strata I			
	Pria	Wanita	Jumlah	%	Pria	Wanita	Jumlah	%
(1)	(26)	(27)	(28)	(29)	(30)	(31)	(32)	(33)
01 SALEM	154	165	319	0.5%	752	636	1 388	2.2%
02 BANTARKAWUNG	170	214	384	0.38%	744	714	1 458	1.43%
03 BUMIAYU	485	595	1 080	0.97%	1 843	1 852	3 695	3.31%
04 PAGUYANGAN	231	275	506	0.46%	887	853	1 740	1.56%
05 SIRAMPOG	174	185	359	0.52%	723	643	1 366	1.96%
06 TONJONG	198	237	435	0.56%	693	813	1 506	1.96%
07 JATIBARANG	230	339	569	0.65%	962	904	1 866	2.12%
08 WANASARI	399	544	943	0.59%	1 229	1 156	2 385	1.49%
09 BREBES	966	1 347	2 313	1.27%	3 535	3 433	6 968	3.81%
10 SONGGOM	95	160	255	0.3%	349	300	649	0.76%
11 KERSANA	151	188	339	0.51%	552	524	1 076	1.62%
12 LOSARI	256	394	650	0.47%	983	862	1 845	1.35%
13 TANJUNG	202	249	451	0.43%	670	636	1 306	1.26%
14 BULAKAMBA	342	474	816	0.45%	1 343	1 259	2 602	1.44%
15 LARANGAN	276	314	590	0.38%	1 150	983	2 133	1.37%
16 KETANGGUNGAN	287	307	594	0.41%	1 091	1 012	2 103	1.47%
17 BANJARHARJO	274	296	570	0.45%	812	649	1 461	1.14%
<b>Jumlah 2020</b>	<b>4 890</b>	<b>6 283</b>	<b>11 173</b>	<b>0.57%</b>	<b>18 318</b>	<b>17 229</b>	<b>35 547</b>	<b>1.81%</b>
2019	4 221	527	4 748	0.76%	15 552	1 257	16 809	2.7%
2018	4 069	488	4 557	0.77%	14 659	1 081	15 740	2.65%
2017	3 863	499	4 362	0.75%	13 747	1 004	14 751	2.53%

Sumber : Dinas Kependudukan dan Pencatatan Sipil Kabupaten Brebes

**Tabel 13.5 Lanjutan**

Kecamatan	Strata II				Strata III			
	Pria	Wanita	Jumlah	%	Pria	Wanita	Jumlah	%
(1)	(26)	(27)	(28)	(29)	(30)	(31)	(32)	(33)
01 SALEM	30	13	43	0.07%	1	0	1	0%
02 BANTARKAWUNG	28	17	45	0.04%	5	3	8	0.01%
03 BUMIAYU	103	54	157	0.14%	1	1	2	0%
04 PAGUYANGAN	52	22	74	0.07%	2	1	3	0%
05 SIRAMPOG	33	12	45	0.06%	2	1	3	0%
06 TONJONG	30	15	45	0.06%	1	0	1	0%
07 JATIBARANG	54	29	83	0.09%	2	0	2	0%
08 WANASARI	78	41	119	0.07%	1	2	3	0%
09 BREBES	255	139	394	0.22%	14	5	19	0.01%
10 SONGGOM	21	9	30	0.04%	3	1	4	0%
11 KERSANA	35	15	50	0.08%	2	1	3	0%
12 LOSARI	70	10	80	0.06%	0	0	0	0%
13 TANJUNG	34	12	46	0.04%	1	1	2	0%
14 BULAKAMBA	77	24	101	0.06%	10	4	14	0.01%
15 LARANGAN	49	18	67	0.04%	12	9	21	0.01%
16 KETANGGUNGAN	34	22	56	0.04%	7	2	9	0.01%
17 BANJARHARJO	40	18	58	0.05%	2	4	6	0%
<b>Jumlah 2020</b>	<b>1 023</b>	<b>470</b>	<b>1 493</b>	<b>0.08%</b>	<b>66</b>	<b>35</b>	<b>101</b>	<b>0.01%</b>
2019	931	49	980	0.16%	58	12	70	0.01%
2018	873	36	909	0.15%	62	11	73	0.01%
2017	824	31	855	0.15%	63	12	75	0.01%

Sumber : Dinas Kependudukan dan Pencatatan Sipil Kabupaten Brebes

**Tabel 13.5 Lanjutan...**

Kecamatan	Jumlah	
	Kecamatan	%
(1)	(42)	(43)
01 SALEM	63 191	3.21%
02 BANTARKAWUNG	102 301	5.2%
03 BUMIAYU	111 712	5.68%
04 PAGUYANGAN	111 192	5.65%
05 SIRAMPOG	69 527	3.54%
06 TONJONG	77 026	3.92%
07 JATIBARANG	88 073	4.48%
08 WANASARI	160 058	8.14%
09 BREBES	182 785	9.3%
10 SONGGOM	85 004	4.32%
11 KERSANA	66 448	3.38%
12 LOSARI	137 056	6.97%
13 TANJUNG	103 900	5.28%
14 BULAKAMBA	181 291	9.22%
15 LARANGAN	155 542	7.91%
16 KETANGGUNGAN	143 330	7.29%
17 BANJARHARJO	127 949	6.51%
<b>Jumlah 2020</b>	<b>1 966 385</b>	<b>0 00</b>
2019	1 925 365	0 00
2018	1 908 376	0 00
2017	1 898 938	0 00

Sumber : Dinas Kependudukan dan Pencatatan Sipil Kabupaten Brebes

**Tabel 13. 6 Banyaknya Akta Kelahiran yang Diterbitkan Menurut Kecamatan Pada Tahun 2020**

Kecamatan	Memiliki Akta Kelahiran					
	Pria		Wanita		Jumlah	
	Jumlah	%	Jumlah	%	Total	%
(1)	(2)	(3)	(4)	(5)	(6)	(7)
01 SALEM	648	50.78%	628	49.22%	1 276	4 77%
02 BANTARKAWUNG	666	51.15%	636	48.85%	1 302	4 87%
03 BUMIAYU	698	52.25%	638	47.75%	1 336	5%
04 PAGUYANGAN	608	55.17%	494	44.83%	1 102	4 12%
05 SIRAMPOG	796	52.93%	708	47.07%	1 504	5.63%
06 TONJONG	650	49.62%	660	50.38%	1 310	4.9%
07 JATIBARANG	564	51.09%	540	48.91%	1 104	4.13%
08 WANASARI	1 272	52.65%	1 144	47.35%	2 416	9.04%
09 BREBES	1 428	49.51%	1 456	50.49%	2 884	10.79%
10 SONGGOM	606	53.44%	528	46.56%	1 134	4.24%
11 KERSANA	308	47.24%	344	52.76%	652	2.44%
12 LOSARI	698	51.7%	652	48.3%	1 350	5.05%
13 TANJUNG	820	50.81%	794	49.19%	1 614	6.04%
14 BULAKAMBA	1 462	50.91%	1 410	49.09%	2 872	10.75%
15 LARANGAN	1 024	53.56%	888	46.44%	1 912	7.15%
16 KETANGGUNGAN	712	50.42%	700	49.58%	1 412	5.28%
17 BANJARHARJO	730	51.48%	688	48.52%	1 418	5.31%
<b>Jumlah 2020</b>	<b>69</b>	<b>53.91%</b>	<b>59</b>	<b>46.09%</b>	<b>128</b>	<b>0.48%</b>
2019	13 759	51.48%	12 967	48.52%	26 726	0 00
2018	8 059	51.88%	7 474	48.12%	15 533	0 00
2017	7 574	51.82%	7 043	48.18%	14 617	0 00

Sumber Data : Dinas Kependudukan dan Pencatatan Sipil Kab Brebes

**Tabel 13. 7 Banyaknya Penduduk yang Tidak Memiliki Akta Kelahiran Menurut Kecamatan di Kabupaten Brebes Tahun 2018**

Kecamatan	Tidak Memiliki Akta Kelahiran					
	Pria		Wanita		Jumlah	
	Jumlah	%	Jumlah	%	Total	%
(1)	(2)	(3)	(4)	(5)	(6)	(7)
01 SALEM	716	54.24%	604	45.76%	1 320	1.96%
02 BANTARKAWUNG	1 826	55.03%	1 492	44.97%	3 318	4.91%
03 BUMIAYU	1 794	54.3%	1 510	45.7%	3 304	4.89%
04 PAGUYANGAN	2 478	54.15%	2 098	45.85%	4 576	6.78%
05 SIRAMPOG	1 198	56.51%	922	43.49%	2 120	3.14%
06 TONJONG	1 234	55.79%	978	44.21%	2 212	3.28%
07 JATIBARANG	1 230	51.81%	1 144	48.19%	2 374	3.52%
08 WANASARI	2 790	52.6%	2 514	47.4%	5 304	7.86%
09 BREBES	2 828	53.48%	2 460	46.52%	5 288	7.83%
10 SONGGOM	1 980	53.23%	1 740	46.77%	3 720	5.51%
11 KERSANA	1 256	52.46%	1 138	47.54%	2 394	3.55%
12 LOSARI	2 816	53.43%	2 454	46.57%	5 270	7.81%
13 TANJUNG	1 786	52.65%	1 606	47.35%	3 392	5.02%
14 BULAKAMBA	3 272	52.42%	2 970	47.58%	6 242	9.25%
15 LARANGAN	3 076	53.13%	2 714	46.87%	5 790	8.58%
16 KETANGGUNGAN	2 872	51.45%	2 710	48.55%	5 582	8.27%
17 BANJARHARJO	2 360	53.98%	2 012	46.02%	4 372	6.48%
<b>Jumlah 2020</b>	<b>447</b>	<b>47.86%</b>	<b>487</b>	<b>52.14%</b>	<b>934</b>	<b>1.38%</b>
2019	35 959	53.26%	31 553	46.74%	67 512	0 00
2018	25 053	52.44%	22 719	47.56%	47 772	0 00
2017	56 639	53%	50 218	47%	106 857	0 00

Sumber Data : Dinas Kependudukan dan Pencatatan Sipil Kab Brebes



**Tabel 13. 8 Banyaknya Penduduk Berstatus Kawin yang Memiliki Akta Perkawinan dan Tidak Memiliki Akta Perkawinan Menurut Kecamatan di Kabupaten Brebes Tahun 2020**

Kecamatan	Berstatus Kawin Dan Memiliki Akta Perkawinan			Berstatus Kawin Tapi Tidak Memiliki Akta Perkawinan		
	Pria	Wanita	Jumlah	Pria	Wanita	Jumlah
(1)	(2)	(3)	(4)	(5)	(6)	(7)
01 SALEM	3 421	3 424	6 845	14 273	14 629	28 902
02 BANTARKAWUNG	8 861	9 005	17 866	18 236	18 904	37 140
03 BUMIAYU	11 252	11 378	22 630	15 665	16 499	32 164
04 PAGUYANGAN	9 663	9 832	19 495	18 216	18 973	37 189
05 SIRAMPOG	5 131	5 171	10 302	12 333	12 862	25 195
06 TONJONG	5 836	5 949	11 785	13 073	13 930	27 003
07 JATIBARANG	4 424	4 342	8 766	17 200	18 545	35 745
08 WANASARI	15 734	15 433	31 167	24 585	25 940	50 525
09 BREBES	13 835	13 543	27 378	31 148	32 813	63 961
10 SONGGOM	7 602	7 385	14 987	13 358	14 064	27 422
11 KERSANA	4 429	4 445	8 874	12 726	13 146	25 872
12 LOSARI	7 262	7 180	14 442	27 294	28 473	55 767
13 TANJUNG	10 982	11 070	22 052	15 392	15 945	31 337
14 BULAKAMBA	16 151	16 183	32 334	29 527	30 699	60 226
15 LARANGAN	15 956	15 659	31 615	25 593	26 478	52 071
16 KETANGGUNGAN	10 945	10 187	21 132	27 242	28 964	56 206
17 BANJARHARJO	10 082	9 052	19 134	25 778	27 668	53 446
<b>Jumlah</b>	<b>161 566</b>	<b>159 238</b>	<b>320 804</b>	<b>341 639</b>	<b>358 532</b>	<b>700 171</b>

Sumber : Dinas Kependudukan dan Pencatatan Sipil Kabupaten Brebes

**Tabel 13. 9 Banyaknya Penduduk Berstatus Cerai Hidup yang Memiliki Akta Perceraian dan Tidak Memiliki Akta Perceraian Menurut Kecamatan di Kabupaten Brebes Tahun 2020**

Kecamatan	Berstatus Cerai Hidup Dan Memiliki Akta Perceraian			Berstatus Cerai Hidup Tapi Tidak Memiliki Akta Perceraian		
	Pria	Wanita	Jumlah	Pria	Wanita	Jumlah
(1)	(2)	(3)	(4)	(5)	(6)	(7)
01 SALEM	136	202	338	112	345	457
02 BANTARKAWUNG	221	241	462	139	532	671
03 BUMIAYU	358	584	942	158	467	625
04 PAGUYANGAN	260	490	750	133	406	539
05 SIRAMPOG	106	186	292	165	410	575
06 TONJONG	253	362	615	155	398	553
07 JATIBARANG	259	414	673	202	578	780
08 WANASARI	620	841	1 461	348	947	1 295
09 BREBES	686	999	1 685	426	1 134	1 560
10 SONGGOM	255	459	714	244	806	1 050
11 KERSANA	211	418	629	128	495	623
12 LOSARI	477	678	1 155	371	968	1 339
13 TANJUNG	428	692	1 120	151	502	653
14 BULAKAMBA	803	1 104	1 907	385	988	1 373
15 LARANGAN	671	1 083	1 754	338	965	1 303
16 KETANGGUNGAN	377	611	988	288	776	1 064
17 BANJARHARJO	459	821	1 280	290	902	1 192
<b>Jumlah</b>	<b>6 580</b>	<b>10 185</b>	<b>16 765</b>	<b>4 033</b>	<b>11 619</b>	<b>15 652</b>

Sumber : Dinas Kependudukan dan Pencatatan Sipil Kabupaten Brebes

# PEMBERDAYAAN MASYARAKAT DAN DESA

BAB  
14

## PEMBERDAYAAN MASYARAKAT DAN DESA

Pemberdayaan masyarakat desa ditujukan untuk meningkatkan kemampuan masyarakat desa, mengembangkan kemandirian dan kesejaterahan masyarakat desa melalui sikap, pengetahuan, kemampuan, kesadaran, program, kegiatan dan pendampingan yang sesuai dengan kebutuhan masyarakat desa.

**BUMDes  
292 unit**



**Alokasi Dana Desa  
130.000.000.000**

## URAIAN

Pada era globalisasi ini, pertumbuhan ekonomi dan teknologi semakin maju oleh karenanya pemberdayaan masyarakat desa sangat penting dan merupakan salah satu hal yang wajib dilakukan. Pemberdayaan masyarakat desa ditujukan untuk meningkatkan kemampuan masyarakat desa, mengembangkan kemandirian dan kesejaterahan masyarakat desa melalui sikap, pengetahuan, kemampuan, kesadaran, program, kegiatan dan pendampingan yang sesuai dengan kebutuhan masyarakat desa.

### **14.1 Desa/Kelurahan, Dusun, RW dan RT**

Berdasarkan data yang diperoleh dari Bagian Pemerintahan Desa tahun 2020, di Kabupaten Brebes terdapat 292 Desa, 5 Kelurahan dan 17 Kecamatan. Sedangkan jumlah Dusun di Kabupaten Brebes sebanyak 1.177 Dusun

### **14.2 Klasifikasi Desa**

Berdasarkan Tabel 14.2 terdapat tiga klasifikasi desa di Kabupaten Brebes yaitu 69 desa swadya, 212 desa swakarya, dan 15 desa swasembada.

### **14.3 Perekonomian Desa**

Program UED-SP sejalan dengan kebijakan penanggulangan kemiskinan di daerah. Program tersebut bertujuan untuk menciptakan iklim permodalan yang kondusif di pedesaan khususnya bagi pelaku usaha mikro. Jumlah UED-SP di seluruh kecamatan di Kabupaten Brebes tahun 2020 sebanyak 3145 Sedangkan banyaknya BUMDes di Kabupaten Brebes pada tahun 2020 sebanyak 292.

### **14.4 Organisasi Masyarakat**

Berdasarkan data yang diperoleh dari Kantor Kesatuan Bangsa dan Politik Kabupaten Brebes, pada tahun 2018 jumlah organisasi masyarakat yang terdaftar di Kabupaten Brebes berdasarkan profesi sebanyak 13, sedangkan ormas berdasarkan agama sebanyak 8.

**Tabel 14. 1 Banyaknya Desa/Kelurahan, Dusun, RW dan RT di Kabupaten Brebes Tahun 2020**

Kecamatan	Desa	Kelurahan	Dusun	RW	RT
(1)	(2)	(3)	(4)	(5)	(6)
01 SALEM	21	-	-	71	260
02 BANTARKAWUNG	18	-	-	104	456
03 PAGUYANGAN	12	-	-	75	590
04 BUMIAYU	15	-	-	95	581
05 SIRAMPOG	13	-	-	65	311
06 TONJONG	14	-	-	85	344
07 JATIBARANG	22	-	-	87	395
08 SONGGOM	10	-	-	60	268
09 LARANGAN	11	-	-	87	720
10 KETANGGUNGAN	21	-	-	109	585
11 BANJARHARJO	25	-	-	249	593
12 KERSANA	13	-	-	77	386
13 LOSARI	22	-	-	113	597
14 TANJUNG	18	-	-	79	368
15 BULAKAMBA	19	-	-	141	696
16 WANASARI	20	-	-	121	686
17 BREBES	23	5	-	147	662
<b>Jumlah 2020</b>	<b>297</b>	<b>5</b>	<b>-</b>	<b>1 765</b>	<b>8 498</b>
2019	292	5	1 177	1 573	8 153
2018	292	5	1 177	1 573	8 153
2017	292	5	1 177	1 573	8 153
2016	292	5	1 177	1 573	8 153

Sumber : Dinas Pemberdayaan Masyarakat dan Desa Kab Brebes

**Tabel 14. 2            Klasifikasi Desa di Kabupaten Brebes Tahun 2020**

No	Kecamatan	Desa		
		Swadaya	Swakarya	Swasembada
(1)	(2)	(3)	(4)	(5)
01	SALEM	2	15	4
02	BANTARKAWUNG	1	17	-
03	BUMIAYU	7	5	-
04	PAGUYANGAN	-	12	3
05	SIRAMPOG	2	11	-
06	TONJONG	-	9	5
07	LARANGAN	1	19	1
08	KETANGGUNGAN	-	9	1
09	BANJARHARJO	6	5	-
10	LOSARI	4	17	-
11	TANJUNG	3	22	-
12	KERSANA	3	10	-
13	BULAKAMBA	9	13	-
14	WANASARI	8	10	-
15	SONGGOM	6	13	-
16	JATIBARANG	4	15	1
17	BREBES	13	10	-
<b>JUMLAH 2020</b>		<b>69</b>	<b>212</b>	<b>15</b>
		2019	147	139
		2018	135	14
		2017	120	144
		2016	166	108

Sumber : Dinas Pemberdayaan Masyarakat dan Desa Kab Brebes

**Tabel 14.3 Banyaknya Aparatur Pemerintah Desa Berdasarkan Tingkat Pendidikan di Kabupaten Brebes Tahun 2020**

Kecamatan	Tingkat Pendidikan									Jumlah
	Tidak Sekolah	SD	SMP	SMA	D1	D2	D3	S1	S2	
(1)	(2)	(3)	(4)	(5)	(5)	(6)	(7)	(8)	(9)	(10)
01 SALEM	-	-	8	92	-	-	2	18	1	121
02 BANTARKAWUNG	-	-	4	67	-	-	6	20	-	97
03 BUMIAYU	-	-	4	42	-	-	10	29	1	86
04 PAGUYANGAN	-	-	2	60	-	-	3	18	-	83
05 SIRAMPOG	-	-	5	51	-	-	6	18	-	80
06 TONJONG	-	-	-	65	-	-	7	19	1	92
07 JATIBARANG	-	-	5	113	-	-	8	13	1	140
08 WANASARI	-	1	9	95	-	-	5	25	-	135
09 BREBES	-	-	3	56	-	-	9	29	-	97
10 SONGGOM	-	-	4	33	-	-	2	8	-	47
11 KERSANA	-	-	1	54	-	-	3	11	-	69
12 LOSARI	-	-	4	99	-	-	2	16	-	121
13 TANJUNG	-	-	11	85	-	-	8	21	-	125
14 BULAKAMBA	-	-	7	81	-	-	7	27	-	122
15 LARANGAN	-	-	2	51	-	-	3	7	-	63
16 KETANGGUNGAN	-	1	10	85	-	-	3	17	-	116
17 BANJARHARJO	-	-	7	100	-	-	15	29	-	151
<b>JUMLAH 2020</b>	<b>0</b>	<b>2</b>	<b>86</b>	<b>1 229</b>	<b>0</b>	<b>0</b>	<b>99</b>	<b>325</b>	<b>4</b>	<b>1745</b>
2019	-	67	808	1 752	7	24	90	327	6	3 081
2018	-	88	877	1 708	7	23	78	265	7	3 053
2017	-	4	916	1 678	7	21	74	224	5	2 929
2016	-	128	970	1 456	5	17	53	107	5	2 741

Sumber : Bagian Pemerintahan Desa Setda Kab Brebes

**Tabel 14. 4 Banyaknya UED-SP Menurut Kecamatan di Kabupaten Brebes Tahun 2020**

<b>No</b>	<b>Kecamatan</b>	<b>Jumlah UED-SP</b>
<b>(1)</b>	<b>(2)</b>	<b>(3)</b>
01	SALEM	-
02	BANTARKAWUNG	420
03	BUMIAYU	239
04	PAGUYANGAN	342
05	SIRAMPOG	284
06	TONJONG	240
07	LARANGAN	96
08	KETANGGUNGAN	129
09	BANJARHARJO	100
10	LOSARI	181
11	TANJUNG	232
12	KERSANA	112
13	BULAKAMBA	113
14	WANASARI	446
15	SONGGOM	61
16	JATIBARANG	150
17	BREBES	-
<b>JUMLAH 2020</b>		<b>3 145</b>
2019		3 145
2018		3 145
2017		3 145
2016		3 145

Sumber : Dinas Pemberdayaan Masyarakat Desa Kabupaten Brebes



**Tabel 14. 5 Banyaknya Badan Usaha Milik Desa (BUMDes) di Kabupaten Brebes Akhir Tahun 2020**

No	Kecamatan	Jumlah BUMDes
(1)	(2)	(3)
01	SALEM	21
02	BANTARKAWUNG	18
03	BUMIAYU	15
04	PAGUYANGAN	12
05	SIRAMPOG	13
06	TONJONG	14
07	LARANGAN	11
08	KETANGGUNGAN	21
09	BANJARHARJO	25
10	LOSARI	22
11	TANJUNG	18
12	KERSANA	13
13	BULAKAMBA	19
14	WANASARI	20
15	SONGGOM	10
16	JATIBARANG	21
17	BREBES	18
<b>JUMLAH 2020</b>		<b>292</b>
2019		205
2018		101
2017		52
2015		37

Sumber : Dinas Pemberdayaan Masyarakat Desa Kabupaten Brebes

**Tabel 14. 6 Alokasi Dana Desa Menurut Kecamatan di Kabupaten Brebes Tahun 2020**

No	KECAMATAN	ALOKASI DANA DESA		
		2016	2017	2018
(1)	(2)	(3)	(4)	(5)
01	SALEM	9 382 461 000	9 664 147 000	9 455 567 000
02	BANTARKAWUNG	9 195 785 000	8 721 857 000	8 533 615 000
03	PAGUYANGAN	6 733 365 000	5 917 057 000	5 789 351 000
04	BUMIAYU	7 134 161 000	7 113 753 000	6 960 220 000
05	SIRAMPOG	5 848 327 000	6 119 603 000	5 987 524 000
06	TONJONG	6 360 935 000	6 602 234 000	6 459 743 000
07	JATIBARANG	8 498 746 000	10 068 000 000	9 850 705 000
08	SONGGOM	5 049 145 000	4 786 720 000	4 683 407 000
09	LARANGAN	7 348 042 000	5 624 931 000	5 503 530 000
10	KETANGGUNGAN	10 489 795 000	10 212 047 000	9 991 645 000
11	BANJARHARJO	11 209 625 000	11 733 726 000	11 480 480 000
12	KERSANA	5 283 496 000	6 011 606 000	5 881 862 000
13	LOSARI	10 018 828 000	10 415 265 000	10 190 474 000
14	TANJUNG	8 060 862 000	8 513 987 000	8 330 233 000
15	BULAKAMBA	10 018 904 000	9 320 997 000	9 119 825 000
16	WANASARI	9 672 714 000	9 626 929 000	9 419 154 000
17	BREBES	7 800 962 000	8 547 136 000	8 362 665 000
<b>JUMLAH</b>		<b>138 106 153 000</b>	<b>138 999 995 000</b>	<b>136 000 000 000</b>

Sumber : Dinas Pemberdayaan Masyarakat Desa Kabupaten Brebes

Tabel 14. 6 Lanjutan...

No	KECAMATAN	ALOKASI DANA DESA	
		2019	2020
(1)	(2)	(3)	(4)
01	SALEM	9 794 666 000	9 059 728 000
02	BANTARKAWUNG	8 785 896 000	8 127 609 000
03	PAGUYANGAN	5 985 692 000	5 540 720 000
04	BUMIAYU	7 182 300 000	6 657 630 000
05	SIRAMPOG	6 184 414 000	5 729 849 000
06	TONJONG	6 688 882 000	6 208 372 000
07	JATIBARANG	10 218 340 000	9 462 021 000
08	SONGGOM	4 873 963 000	4 500 456 000
09	LARANGAN	5 695 109 000	5 253 194 000
10	KETANGGUNGAN	10 318 355 000	9 540 553 000
11	BANJARHARJO	11 844 531 000	10 962 364 000
12	KERSANA	6 096 873 000	5 653 588 000
13	LOSARI	10 543 259 000	9 776 185 000
14	TANJUNG	8 621 654 000	7 969 861 000
15	BULAKAMBA	9 307 457 000	8 609 100 000
16	WANASARI	9 723 055 000	8 992 603 000
17	BREBES	8 585 554 000	7 956 167 000
<b>JUMLAH</b>		<b>140 450 000 000</b>	<b>130 000 000 000</b>

Sumber : Dinas Pemberdayaan Masyarakat Desa Kabupaten Brebes

**Tabel 14.7 Banyaknya Organisasi Masyarakat di Kabupaten Brebes Tahun 2020**

Kecamatan	Organisasi Masyarakat. Berdasarkan:							Jumlah
	Profesi	Kesamaan Wanita	Agama	Pemuda	Paguyuban	Kes Kegiatan	Sub Fungsi	
(1)	(2)	(3)	(4)	(5)	(6)	(7)	(8)	(9)
01 SALEM	-	-	-	-	-	-	-	-
02 BANTARKAWUNG	-	-	-	-	-	-	-	-
03 PAGUYANGAN	-	-	-	-	-	-	-	-
04 BU MIAYU	1	-	-	-	-	-	-	-
05 SIRAMPOG	-	-	1	-	-	-	-	-
06 TONJONG	-	-	-	-	-	-	-	-
07 JATIBARANG	-	-	1	-	-	-	2	-
08 SONGGOM	-	-	2	-	-	-	-	-
09 LARANGAN	-	-	-	-	-	-	-	-
10 KETANGGUNGAN	-	-	-	-	-	-	-	-
11 BANJARHARJO	1	-	-	-	-	-	-	-
12 KERSANA	1	-	-	-	-	-	-	-
13 LOSARI	4	-	-	-	-	-	-	-
14 TANJUNG	1	-	2	-	-	-	-	-
15 BULAKAMBA	-	-	-	-	-	-	-	-
16 WANASARI	-	-	1	-	-	-	-	-
17 BREBES	5	-	1	-	-	-	-	-
<b>JUMLAH</b>	<b>13</b>	<b>0</b>	<b>8</b>	<b>0</b>	<b>0</b>	<b>0</b>	<b>2</b>	<b>0</b>

Sumber : Badan Kesbangpol Kabupaten Brebes

**Tabel 14. 8 Banyaknya Lembaga Swadaya Masyarakat (LSM) di Kabupaten Brebes Tahun 2020**

No	Kecamatan	Organisasi Masyarakat		
		LSM Lokal	LSM Nasional	LSM Asing
(1)	(2)	(3)	(4)	(5)
01	SALEM	-	-	-
02	BANTARKAWUNG	-	-	-
03	BUMIAYU	-	-	-
04	PAGUYANGAN	1	-	-
05	SIRAMPOG	1	-	-
06	TONJONG	-	-	-
07	LARANGAN	3	-	-
08	KETANGGUNGAN	2	-	-
09	BANJARHARJO	-	-	-
10	LOSARI	-	-	-
11	TANJUNG	1	-	-
12	KERSANA	1	-	-
13	BULAKAMBA	4	-	-
14	WANASARI	3	-	-
15	SONGGOM	-	-	-
16	JATIBARANG	1	-	-
17	BREBES	6	-	-
<b>JUMLAH 2020</b>		<b>23</b>	<b>0</b>	<b>0</b>

Sumber : Kantor Eks Sekretariat Badan Narkotika Kabupaten Brebes

# PENGENDALIAN PENDUDUK DAN KELUARGA BERENCANA

**BAB  
15**

PENGENDALIAN PENDUDUK

Di Indonesia usaha pengendalian penduduk dilakukan melalui pelaksanaan program Keluarga Berencana (KB).

**PPM  
63.138**

**Akseptor KB Aktif  
69,29%**



**PUS  
306.042**

**Pengguna alat  
kontrasepsi  
63,61%**

## URAIAN

Pengendalian penduduk merupakan suatu usaha yang dilakukan untuk menekan tingginya jumlah penduduk. Di Indonesia usaha pengendalian penduduk dilakukan melalui pelaksanaan program Keluarga Berencana (KB). KB pertama kali ditetapkan sebagai program pemerintah pada tanggal 29 Juni 1970 bersama dengan terbentuknya Badan Koordinasi Keluarga Berencana Nasional. Urusan pengendalian penduduk dan KB diatur berdasarkan Undang-undang Nomor 23 Tahun 2014 tentang Pemerintahan Daerah, yang menyebutkan bahwa pengendalian penduduk dan KB adalah urusan wajib pemerintahan yang tidak berkaitan dengan dengan pelayanan dasar yang kewenangannya secara konkrue menjadi kewenangan pusat, Provinsi dan Kabupaten/Kota.

### **15.1 PUS Berdasarkan Penggunaan Kontrasepsi**

Pengaturan kehamilan dalam program KB dilakukan dengan menggunakan alat kontrasepsi Berdasarkan data yang diperoleh dari Dinas Pengendalian Penduduk. Perlindungan Anak dan Keluarga Berencana (DP3KB) Kabupaten Brebes tahun 2020, jumlah PUS di Kabupaten Brebes sebanyak 360.042 Sebanyak 69,29% atau sebanyak 249.470 pasangan usia subur menggunakan alat kontrasepsi atau mengalami kenaikan dibandingkan tahun-tahun sebelumnya.

### **15.2 Akseptor KB Baru**

Berdasarkan data yang diperoleh dari DP3KB Kabupaten Brebes tahun 2020, alat kontrasepsi yang paling banyak diminati adalah suntik, yakni sebanyak 19.099 pengguna. Banyaknya pengguna alat kontrasepsi jenis suntik mengalami kenaikan dibandingkan tahun sebelumnya. Sebanyak 40.161 orang atau sebanyak 63,61% telah menggunakan alat kontrasepsi.

### **15.3 Keluarga Sejahtera**

Keluarga sejahtera adalah keluarga yang dibentuk berdasarkan perkawinan yang sah, mampu memenuhi kebutuhan hidup spiritual dan materi yang layak, bertaqwa kepada Tuhan

Yang Maha Esa, memiliki hubungan yang selaras, serasi, dan seimbang antar anggota dan antar keluarga dengan masyarakat dan lingkungan (BKKBN.1994:5). Sejak tahun 2015 BKKBN sudah tidak lagi melakukan pendataan pentahapan keluarga sejahtera.



**Tabel 15. 1 Banyaknya Akseptor KB Baru dan Alat Kontrasepsi Menurut Kecamatan di Kabupaten Brebes Tahun 2020**

Kecamatan	P P M	Alat Kontrasepsi			
		I U D	M O P	M O W	IMPLANT
(1)	(2)	(3)	(4)	(5)	(6)
01 SALEM	2 204	110	1	0	56
02 BANTARKAWUNG	3 571	59	24	0	96
03 BUMIAYU	3 089	574	118	0	567
04 PAGUYANGAN	2 955	165	0	0	1 010
05 SIRAMPOG	2 256	124	47	0	436
06 TONJONG	2 188	55	2	0	234
07 LARANGAN	2 627	54	9	0	283
08 KETANGGUNGAN	4 889	56	0	0	366
09 BANJARHARJO	5 206	29	6	0	245
10 LOSARI	4 746	154	12	0	135
11 TANJUNG	4 417	159	48	0	350
12 KERSANA	2 992	54	68	0	1 115
13 BULAKAMBA	2 110	25	0	0	327
14 WANASARI	5 001	54	84	0	318
15 SONGGOM	4 886	12	2	5	354
16 JATIBARANG	6 536	61	34	0	293
17 BREBES	3 465	54	68	0	1 115
<b>Jumlah 2020</b>	<b>63 138</b>	<b>1 799</b>	<b>523</b>	<b>5</b>	<b>7 300</b>
2019	56 042	1 147	333	5	524
2018	62 741	2 698	807	5	11 142
2017	41 470	2 732	819	10	10 726
2016	42 051	2 284	758	12	6 550

Sumber: DP3KB Kabupaten Brebes

Tabel 15. 1 Lanjutan...

Kecamatan	Alat Kontrasepsi				
	SUNTIK	PIL	KONDOM	JUMLAH	%
(1)	(7)	(8)	(9)	(10)	(11)
01 SALEM	222	19	9	417	18.92
02 BANTARKAWUNG	993	106	20	1 298	36.35
03 BUMIAYU	1 573	598	38	3 468	112.27
04 PAGUYANGAN	2 079	1 081	151	4 486	151.81
05 SIRAMPOG	811	161	65	1 644	72.87
06 TONJONG	432	122	10	855	39.08
07 LARANGAN	1 131	3 090	48	4 615	175.68
08 KETANGGUNGAN	1 084	1 095	127	2 728	55.80
09 BANJARHARJO	598	535	36	1 449	27.83
10 LOSARI	1 175	428	1	1 905	40.14
11 TANJUNG	1 252	172	37	2 018	45.69
12 KERSANA	730	716	20	2 703	90.34
13 BULAKAMBA	3 055	1 131	71	4 609	218.44
14 WANASARI	1 798	9	2	2 265	45.29
15 SONGGOM	1 002	486	62	1 923	39.36
16 JATIBARANG	434	224	29	1 075	16.45
17 BREBES	730	716	20	2 703	78.01
<b>Jumlah 2020</b>	<b>19 099</b>	<b>10 689</b>	<b>746</b>	<b>40 161</b>	63.61
2019	4 110	12 173	5 524	23 816	42.50
2018	17 185	7 225	813	39 875	63.55
2017	28 057	13 796	1 223	57 363	138.32
2016	27 190	14 076	1 729	52 599	125.08

Sumber: DP3KB Kabupaten Brebes

**Tabel 15.2 Pentahapan Keluarga Sejahtera Menurut Kecamatan di Kabupaten Brebes Tahun 2020**

Kecamatan	Jumlah KK	Pra Sejahtera		Sejahtera I		Sejahtera 2	
		Jumlah	%	Jumlah	%	Jumlah	%
(1)	(2)	(3)	(4)	(5)	(6)	(7)	(8)
01 SALEM	-	-	-	-	-	-	-
02 BANTARKAWUNG	-	-	-	-	-	-	-
03 BUMIAYU	-	-	-	-	-	-	-
04 PAGUYANGAN	-	-	-	-	-	-	-
05 SIRAMPOG	-	-	-	-	-	-	-
06 TONJONG	-	-	-	-	-	-	-
07 LARANGAN	-	-	-	-	-	-	-
08 KETANGGUNGAN	-	-	-	-	-	-	-
09 BANJARHARJO	-	-	-	-	-	-	-
10 LOSARI	-	-	-	-	-	-	-
11 TANJUNG	-	-	-	-	-	-	-
12 KERSANA	-	-	-	-	-	-	-
13 BULAKAMBA	-	-	-	-	-	-	-
14 WANASARI	-	-	-	-	-	-	-
15 SONGGOM	-	-	-	-	-	-	-
16 JATIBARANG	-	-	-	-	-	-	-
17 BREBES	-	-	-	-	-	-	-
<b>Jumlah 2020</b>	-	-	-	-	-	-	-

Keterangan :

Untuk Pentahapan Keluarga Sejahtera. sejak tahun 2015 BKKBN tidak pernah melakukan pendataan tersebut

Sumber: DP3KB Kabupaten Brebes

**Tabel 15.3 Banyaknya PUS dan Pencapaian Akseptor KB Menurut Kecamatan di Kabupaten Brebes Tahun 2020**

Kecamatan	PUS	Pencapaian Akseptor KB Aktif					
		MKJP	%	NON MKJP	%	Jumlah	%
(1)	(2)	(3)	(4)	(5)	(6)	(7)	(8)
01 SALEM	12 618	2 375	27.49	6 265	72.51	8 640	68.47
02 BANTARKAWUNG	21 401	2 090	13.84	13 010	86.16	15 100	70.56
03 BUMIAYU	18 126	3 619	27.95	9 329	72.05	12 948	71.43
04 PAGUYANGAN	17 108	2 149	18.45	9 499	81.55	11 648	68.09
05 SIRAMPOG	13 195	2 448	27.42	6 480	72.58	8 928	67.66
06 TONJONG	12 520	3 237	36.97	5 519	63.03	8 756	69.94
07 LARANGAN	26 343	3 104	15.71	16 652	84.29	19 756	75.00
08 KETANGGUNGAN	32 287	3 613	15.96	19 021	84.04	22 634	70.10
09 BANJARHARJO	27 148	2 412	13.75	15 125	86.25	17 537	64.60
10 LOSARI	25 476	2 123	12.30	15 137	87.70	17 260	67.75
11 TANJUNG	17 506	1 947	15.79	10 386	84.21	12 333	70.45
12 KERSANA	12 138	1 335	15.76	7 138	84.24	8 473	69.81
13 BULAKAMBA	28 500	3 256	16.41	16 589	83.59	19 845	69.63
14 WANASARI	27 817	3 178	15.75	17 005	84.25	20 183	72.56
15 SONGGOM	15 503	1 361	12.67	9 384	87.33	10 745	69.31
16 JATIBARANG	15 241	2 257	22.90	7 597	77.10	9 854	64.65
17 BREBES	37 115	4 137	16.66	20 693	83.34	24 830	66.90
<b>Jumlah 2020</b>	<b>360 042</b>	<b>44 641</b>	<b>17.89</b>	<b>204 829</b>	<b>82.11</b>	<b>249 470</b>	<b>69.29</b>
2018	360 389	38 770	15.55	210 556	84.45	249 326	69.18
2017	330 440	25 095	11.17	199 603	88.83	224 698	68.00
2016	316 499	22 122	10.23	194 214	89.77	216 336	68.35
2015	418 956	99 057	28.69	246 254	71.31	345 311	82.42

Sumber: DP3KB Kabupaten Brebes

**Tabel 15. 4 Banyaknya PUS dan Penggunaan Alat Kontrasepsi Menurut Kecamatan di Kabupaten Brebes Tahun 2020**

Kecamatan	P U S	Alat Kontrasepsi			
		I U D	M O P	M O W	IMPLANT
(1)	(2)	(3)	(4)	(5)	(6)
01 SALEM	12 618	930	123	17	1 305
02 BANTARKAWUNG	21 401	374	156	59	1 501
03 BUMIAYU	18 126	1 574	462	45	1 538
04 PAGUYANGAN	17 108	725	82	31	1 311
05 SIRAMPOG	13 195	528	257	73	1 590
06 TONJONG	12 520	658	129	21	2 429
07 LARANGAN	26 343	829	311	70	1 894
08 KETANGGUNGAN	32 287	862	251	35	2 465
09 BANJARHARJO	27 148	435	435	22	1 520
10 LOSARI	25 476	574	299	44	1 206
11 TANJUNG	17 506	398	271	68	1 210
12 KERSANA	12 138	269	124	22	920
13 BULAKAMBA	28 500	496	543	86	2 131
14 WANASARI	27 817	833	642	60	1 643
15 SONGGOM	15 503	155	196	71	939
16 JATIBARANG	15 241	405	252	47	1 553
17 BREBES	37 115	1 237	820	48	2 032
<b>Jumlah 2020</b>	<b>360 042</b>	<b>11 282</b>	<b>5 353</b>	<b>819</b>	<b>27 187</b>
2019	360 389	9 819	5 219	824	22 908
2018	330 440	7 930	4 398	815	11 952
2017	316 499	8 105	4 288	794	8 935
2016	418 956	19 723	31 719	5 906	41 709

Sumber: DP3KB Kabupaten Brebes

Tabel 15. 4 Lanjutan...

Kecamatan	Alat Kontrasepsi				
	SUNTIK	PIL	KDM	JUMLAH	%
(1)	(7)	(8)	(9)	(10)	(11)
01 SALEM	4 508	1 705	52	8 640	68.47
02 BANTARKAWUNG	11 704	1 278	28	15 100	70.56
03 BUMIAYU	7 951	1 323	55	12 948	71.43
04 PAGUYANGAN	8 495	954	50	11 648	68.09
05 SIRAMPOG	5 998	346	136	8 928	67.66
06 TONJONG	5 185	307	27	8 756	69.94
07 LARANGAN	12 929	3 657	66	19 756	75.00
08 KETANGGUNGAN	16 281	2 565	175	22 634	70.10
09 BANJARHARJO	12 509	2 361	255	17 537	64.60
10 LOSARI	12 138	2 949	50	17 260	67.75
11 TANJUNG	9 393	899	94	12 333	70.45
12 KERSANA	6 109	905	124	8 473	69.81
13 BULAKAMBA	14 988	1 566	35	19 845	69.63
14 WANASARI	16 025	960	20	20 183	72.56
15 SONGGOM	8 045	1 279	60	10 745	69.31
16 JATIBARANG	6 743	808	46	9 854	64.65
17 BREBES	17 542	3 003	148	24 830	66.90
<b>Jumlah 2020</b>	<b>176 543</b>	<b>26 865</b>	<b>1 421</b>	<b>249 470</b>	<b>69.29</b>
2019	184 487	24 878	1 191	249 326	69.18
2018	178 207	20 854	542	224 698	68.00
2017	172 819	20 865	530	216 336	68.35
2016	165 848	69 057	11 349	345 311	82.42

Sumber: DP3KB Kabupaten Brebes

# PERHUBUNGAN

BAB  
16

## PERHUBUNGAN

Permasalahan transportasi yang dilaksanakan oleh Dinas Perhubungan menjadi semakin kompleks mengingat banyaknya volume kendaraan serta bertambahnya moda transportasi maupun trayek.



Pelanggaran lalu lintas  
11.878 kasus

Kecelakaan lalu lintas  
699 kasus

Korban Meninggal Dunia  
131 korban jiwa

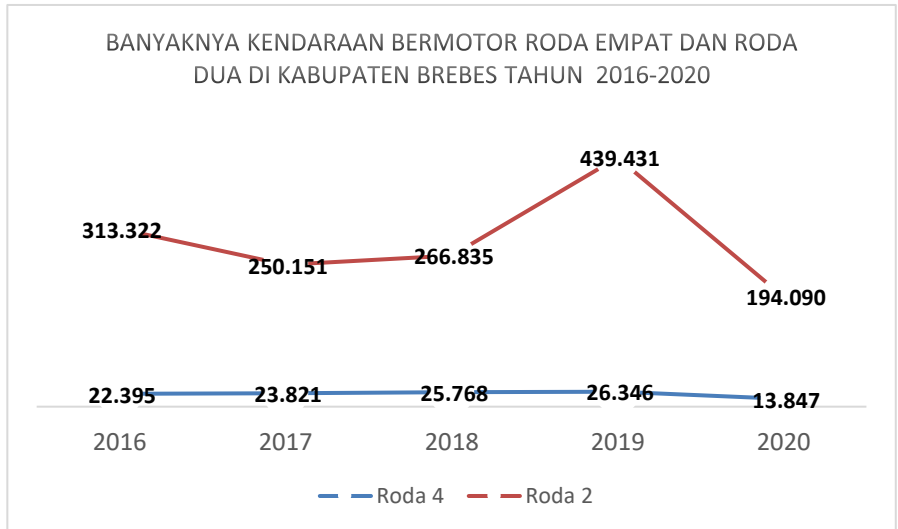
## URAIAN

Peranan transportasi dalam pembangunan di suatu daerah terbilang cukup penting, bukan hanya melancarkan arus barang namun juga mobilitas berbagai sumber ekonomi. Permasalahan transportasi yang dilaksanakan oleh Dinas Perhubungan menjadi semakin kompleks mengingat banyaknya volume kendaraan serta bertambahnya moda transportasi maupun trayek.

Selain itu, tata cara berkendara yang baik dan benar oleh para penggunan kendaraan juga dianggap masih kurang

### 16.1 Kendaraan Bermotor

Berdasarkan data yang diperoleh dari Unit Pelayanan Pendapatan Daerah (UPPD) Kabupaten Brebes tahun 2020, jumlah kendaraan bermotor roda dua sebanyak 194.090 unit. Sedangkan untuk jumlah kendaraan bermotor roda empat di tahun 2020 sebanyak 13.847 unit. Jumlah tersebut mengalami penurunan yang cukup signifikan dibandingkan tahun 2019.



**Gambar 16. 1** Banyaknya Kendaraan Bermotor Roda Empat dan Roda Dua Tahun 2016 – 2020



## **16.2 Kecelakaan dan Pelanggaran Lalu Lintas**

Banyak sekali faktor yang mempengaruhi kecelakaan lalu lintas, kecelakaan dapat disebabkan karena kelalaian pengendara, infrastruktur jalan yang kurang memadai, kondisi lalu lintas yang ramai ataupun pengaruh cuaca yang buruk. Banyaknya kecelakaan lalu lintas di jalan yang terjadi di Kabupaten Brebes tahun 2020 sebanyak 699 kasus, yang berarti jumlah kecelakaan lalu lintas terus mengalami penurunan dibandingkan tahun 2019. Banyaknya korban luka ringan, luka berat, dan meninggal dunia berturut-turut sebanyak 781 jiwa, 6 jiwa, dan 131 korban jiwa. Selain kecelakaan lalu lintas, pelanggaran lalu lintas juga terjadi di Kabupaten Brebes Berdasarkan data yang diperoleh dari Polres Kabupaten Brebes tahun 2020, jumlah pelanggaran lalu lintas sebanyak 11.878 pelanggaran. Hal tersebut berarti jumlah pelanggaran lalulintas tahun 2020 terus mengalami penurunan sejak empat tahun terakhir.

**Tabel 16. 1 Banyaknya Kendaraan Roda Empat dan Roda Dua di Kabupaten Brebes Tahun 2020**

Kecamatan	2016		2017		2018	
	RODA 4	RODA 2	RODA 4	RODA 2	RODA 4	RODA 2
(1)	(2)	(3)	(4)	(5)	(6)	(7)
01 SALEM	615	9 123	240	9 305	252	9 770
02 BANTARKAWUNG	665	11 158	1 026	11 270	1 077	11 834
03 BUMIAYU	1 985	22 626	3 077	23 079	3 231	24 233
04 PAGUYANGAN	1 406	14 620	2 051	14 912	2 154	15 658
05 SIRAMPOG	630	8 697	170	8 784	179	9 223
06 TONJONG	689	11 394	273	11 508	287	12 083
07 LARANGAN	1 792	25 172	2 061	28 948	2 164	30 395
08 KETANGGUNGAN	1 379	20 715	844	15 395	1 027	17 758
09 BANJARHARJO	988	18 387	887	16 671	1 065	17 584
10 LOSARI	706	14 734	705	12 373	799	13 273
11 TANJUNG	934	14 882	791	12 228	888	13 946
12 KERSANA	557	11 499	703	10 418	848	10 896
13 BULAKAMBA	1 436	26 192	1 088	16 951	1 398	18 958
14 WANASARI	1 975	27 753	2 271	15 542	2 385	16 319
15 SONGGOM	790	12 724	909	7 125	954	7 482
16 JATIBARANG	1 462	16 622	1 681	9 308	1 765	9 774
17 BREBES	4 386	47 024	5 044	26 333	5 296	27 650
<b>Jumlah</b>	<b>22 395</b>	<b>313 322</b>	<b>23 821</b>	<b>250 151</b>	<b>25 768</b>	<b>266 835</b>

Sumber : UPPD Kab Brebes

Tabel 16.1 Lanjutan ...

Kecamatan	2019		2020	
	RODA 4	RODA 2	RODA 4	RODA 2
	(1)	(8)	(10)	(11)
01 SALEM	295	12 552	292	2 809
02 BANTARKAWUNG	1 261	15 203	467	7 733
03 BUMIAYU	3 782	31 132	1 088	14 793
04 PAGUYANGAN	2 521	20 116	1 017	11 311
05 SIRAMPOG	209	11 849	416	5 153
06 TONJONG	335	15 524	320	6 550
07 LARANGAN	2 200	68 748	626	8 409
08 KETANGGUNGAN	1 068	20 767	710	11 107
09 BANJARHARJO	1 093	22 488	819	12 598
10 LOSARI	885	16 691	478	12 243
11 TANJUNG	992	16 495	638	12 593
12 KERSANA	879	14 053	443	7 706
13 BULAKAMBA	1 378	22 380	1 237	11 107
14 WANASARI	1 914	36 446	1 253	20 821
15 SONGGOM	1 063	31 574	253	6 176
16 JATIBARANG	1 632	29 623	606	9 253
17 BREBES	4 840	53 791	3 184	33 728
<b>Jumlah</b>	<b>26 346</b>	<b>439 431</b>	<b>13 847</b>	<b>194 090</b>

Sumber : UPPD Kab Brebes

**Tabel 16. 2** Lalu Lintas Kendaraan Penumpang Menurut Bulan dan Jenisnya di Kabupaten Brebes Tahun 2020

	BULAN	BUS		NON BUS	
		MASUK	KELUAR	MASUK	KELUAR
	(1)	(2)	(3)	(4)	(5)
01	JANUARI	-	-	2 189	2 189
02	FEBRUARI	-	-	5 656	5 656
03	MARET	-	-	1 275	1 275
04	APRIL	-	-	1 439	1 439
05	MEI	-	-	15 738	15 738
06	JUNI	-	-	1 052	1 052
07	JULI	-	-	2 262	2 262
08	AGUSTUS	-	-	3 721	3 721
09	SEPTEMBER	-	-	2 470	2 470
10	OKTOBER	-	-	1 689	1 689
11	NOVEMBER	-	-	8 613	8 613
12	DESEMBER	-	-	8 593	8 593
	<b>Jumlah 2020</b>	<b>0</b>	<b>0</b>	<b>54 697</b>	<b>54 697</b>
	2019	0	0	107 205	107 205
	2018	0	0	69 514	69 514

Sumber : Dinas Perhubungan Kabupaten Brebes

**Tabel 16. 3 Banyaknya Pendapatan Uji Kendaraan Menurut Bulan di Kabupaten Brebes Tahun 2020**

<b>No</b>	<b>BULAN</b>	<b>PENGUJIAN</b>
<b>(1)</b>	<b>(2)</b>	<b>(3)</b>
01	JANUARI	127 978 730
02	FEBRUARI	99 067 000
03	MARET	104 454 000
04	APRIL	76 305 000
05	MEI	64 690 000
06	JUNI	117 524 000
07	JULI	113 665 000
08	AGUSTUS	98 219 000
09	SEPTEMBER	94 580 000
10	OKTOBER	72 618 000
11	NOVEMBER	86 330 000
12	DESEMBER	89 403 000
	<b>Jumlah 2020</b>	<b>1 144 833 730</b>
	2019	837 688 240
	2018	850 685 490
	2017	802 442 960
	2016	712 768 006

Sumber : Dinas Perhubungan Kabupaten Brebes

**Tabel 16. 4 Banyaknya Kendaraan Bermotor yang Diuji Menurut Bulan di Kabupaten Brebes Tahun 2020**

<b>BULAN</b>	<b>UMUM</b>	<b>BUKAN UMUM</b>	<b>JUMLAH</b>
<b>(1)</b>	<b>(2)</b>	<b>(3)</b>	<b>(4)</b>
01 JANUARI	259	967	1 226
02 FEBRUARI	179	748	927
03 MARET	204	792	996
04 APRIL	102	634	736
05 MEI	124	505	629
06 JUNI	208	914	1 122
07 JULI	201	888	1 089
08 AGUSTUS	150	785	935
09 SEPTEMBER	168	742	910
10 OKTOBER	110	592	702
11 NOPEMBER	166	671	837
12 DESEMBER	127	741	868
<b>Jumlah 2020</b>	<b>1 998</b>	<b>8 979</b>	<b>10 977</b>
2019	2 881	9 851	12 732
2018	3 181	9 488	12 669
2017	4 591	10 637	15 228
2016	5 113	10 526	15 639

Sumber : Dinas Perhubungan Kabupaten Brebes

**Tabel 16. 5 Banyaknya Prasarana Perhubungan di Kabupaten Brebes Tahun 2020**

URAIAN	TAHUN				
	2016	2017	2018	2019	2020
<b>Perhubungan Darat</b>					
1. Terminal Tipe C	6	6	6	6	6
2. Terminal Tipe B	-	-	-	-	-
3. Jumlah Bus AKAP	507	444	442	447	-
4. Jumlah Bus AKDP	254	2 540	193	147	447
5. Truk	1 817	1 942	2 021	1 964	147
6. Jumlah Angkdes/Angkot	916	609	609	614	1 716
7. Jumlah Bus Anta Kecamatan	846	-	-	-	772
8. Jumlah Tempat Uji Kendaraan Bermotor	2	2	2	2	2
9. Jumlah Jembatan Timbang	1	1	1	1	1
<b>Perhubungan Laut</b>					
1. Jumlah Pelabuhan	1	1	1	1	1
2. Jumlah Lampu Suar	6	7	7	7	7

Sumber : Dinas Perhubungan Kabupaten Brebes

**Tabel 16. 6 Banyaknya Kecelakaan dan Korban di Jalan Menurut Kecamatan di Kabupaten Brebes Tahun 2020**

Kecamatan	Jumlah Kecelakaan	Jumlah Korban dan Kerugian			
		Luka Ringan	Luka Berat	Meninggal	Rumat (Rp)
(1)	(2)	(3)	(4)	(5)	(6)
01 SALEM	6	6	0	0	400 000
02 BANTARKAWUNG	24	26	0	1	4 000 000
03 BUMIAYU	57	72	0	9	45 950 000
04 PAGUYANGAN	53	63	0	6	43 900 000
05 SIRAMPOG	15	18	0	0	9 250 000
06 TONJONG	33	32	0	7	84 000 000
07 LARANGAN	38	40	0	10	19 800 000
08 KETANGGUNGAN	51	56	0	8	37 650 000
09 BANJARHARJO	17	22	0	1	10 650 000
10 LOSARI	33	38	0	5	41 100 000
11 TANJUNG	70	81	0	17	53 250 000
12 KERSANA	44	44	0	10	36 100 000
13 BULAKAMBA	80	81	1	21	84 300 000
14 WANASARI	67	70	0	8	56 850 000
15 SONGGOM	14	14	0	4	19 200 000
16 JATIBARANG	27	29	0	8	35 850 000
17 BREBES	70	89	0	16	95 100 000
<b>Jumlah 2020</b>	<b>699</b>	<b>781</b>	<b>1</b>	<b>131</b>	<b>677 350 000</b>
2019	886	136	3	1048	1 138 300 000
2018	615	211	6	753	1 025 600 000
2017	564	134	18	727	586 370 000
2016	521	142	30	558	513 160 000

Sumber: Polres Brebes



**Tabel 16. 7 Banyaknya Kecelakaan Lalu Lintas Menurut Kecamatan di Kabupaten Brebes Tahun 2020**

Kecamatan	Jumlah Kejadian				
	2016	2017	2018	2019	2020
(1)	(2)	(3)	(4)	(5)	(6)
01 SALEM	5	0	3	4	6
02 BANTARKAWUNG	10	9	20	35	24
03 BUMIAYU	33	44	52	63	57
04 PAGUYANGAN	51	59	40	53	53
05 SIRAMPOG	6	4	10	13	15
06 TONJONG	28	29	30	52	33
07 LARANGAN	19	36	46	46	38
08 KETANGGUNGAN	20	20	36	53	51
09 BANJARHARJO	6	12	10	32	17
10 LOSARI	32	30	40	46	33
11 TANJUNG	56	65	70	79	70
12 KERSANA	27	44	29	39	44
13 BULAKAMBA	78	66	63	105	80
14 WANASARI	42	54	56	84	67
15 SONGGOM	26	13	17	38	14
16 JATIBARANG	18	21	26	42	27
17 BREBES	64	58	67	102	70
<b>Jumlah</b>	<b>521</b>	<b>564</b>	<b>615</b>	<b>886</b>	<b>699</b>

Sumber: Polres Brebes

**Tabel 16. 8 Banyaknya Pelanggaran Lalu Lintas Menurut Bulan di Wilayah Kabupaten Brebes Tahun 2020**

Bulan	Jumlah Pelanggaran
(1)	(2)
01 JANUARI	3 018
02 FEBRUARI	2 944
03 MARET	2 855
04 APRIL	813
05 MEI	88
06 JUNI	64
07 JULI	150
08 AGUSTUS	730
09 SEPTEMBER	256
10 OKTOBER	540
11 NOVEMBER	382
12 DESEMBER	38
<b>Jumlah 2020</b>	<b>11 878</b>
2019	24 887
2018	49 163
2017	52 148
2016	31 461

Sumber : Polres Brebes

**Tabel 16. 9 Banyaknya Buku Pemilik Kendaraan Bermotor (BPKB) yang Dikeluarkan oleh Satlantas Polres Brebes Menurut Jenisnya Tahun 2020**

<b>Bulan</b>	<b>Ranmor Roda 2</b>	<b>Ranmor Roda 4 / lebih</b>
<b>(1)</b>	<b>(2)</b>	<b>(3)</b>
01 JANUARI	3 911	348
02 FEBRUARI	3 168	369
03 MARET	3 797	379
04 APRIL	536	319
05 MEI	2 126	297
06 JUNI	3 346	476
07 JULI	2 656	491
08 AGUSTUS	1 864	254
09 SEPTEMBER	2 447	292
10 OKTOBER	1 892	231
11 NOVEMBER	2 550	317
12 DESEMBER	2 426	321
<b>Jumlah 2020</b>	<b>30 719</b>	<b>4 094</b>
2019	39 720	3 781
2018	40 280	3 484
2017	46 080	4 378
2016	53 279	4 298

Sumber : Polres Brebes

**Tabel 16. 10 Banyaknya Surat Tanda Nomor Kendaraan (STNK) yang dikeluarkan oleh Stalantas Polres Brebes Menurut Jenisnya Tahun 2020**

<b>Bulan</b>	<b>Ranmor Roda 2</b>	<b>Ranmor Roda 4 / lebih</b>
<b>(1)</b>	<b>(2)</b>	<b>(3)</b>
01 JANUARI	9 429	715
02 FEBRUARI	7 626	647
03 MARET	8 318	714
04 APRIL	3 802	550
05 MEI	5 432	521
06 JUNI	9 319	752
07 JULI	7 526	760
08 AGUSTUS	8 027	460
09 SEPTEMBER	7 556	553
10 OKTOBER	7 075	521
11 NOVEMBER	7 668	610
12 DESEMBER	7 956	705
<b>Jumlah 2020</b>	<b>89 734</b>	<b>7 508</b>
2019	104 207	7 719
2018	105 896	7 056
2017	90 468	7 080
2016	98 978	6 261

Sumber: Polres Brebes

**Tabel 16. 11 Banyaknya Surat Izin Mengemudi (SIM) yang Dikeluarkan oleh Satlantas Polres Brebes Menurut Bulan dan Jenisnya Tahun 2020**

Bulan	Sim-A		Sim-B1		Sim - B2		Sim-C	
	B	P	B	P	B	P	B	P
(1)	(2)	(3)	(4)	(5)	(6)	(7)	(8)	(9)
01 JANUARI	318	446	72	84	27	64	1 041	2 227
02 FEBRUARI	390	412	108	94	37	74	1 137	2 202
03 MARET	299	446	100	92	29	78	913	2 758
04 APRIL	160	449	74	77	14	88	334	2 390
05 MEI	170	344	60	60	17	47	414	2 022
06 JUNI	354	523	127	74	34	89	1 097	3 120
07 JULI	335	431	120	112	34	68	1 076	2 391
08 AGUSTUS	362	396	103	102	30	59	1 071	1 348
09 SEPTEMBER	259	371	84	82	25	55	767	2 094
10 OKTOBER	252	370	76	72	18	55	718	1 785
11 NOVEMBER	270	340	77	72	22	58	790	1 695
12 DESEMBER	263	370	103	72	24	65	697	1 968
<b>Jumlah 2020</b>	<b>3 432</b>	<b>4 898</b>	<b>1 104</b>	<b>993</b>	<b>311</b>	<b>800</b>	<b>10 055</b>	<b>26 000</b>
2019	4 650	4 766	1 424	1 105	361	900	16 683	25 593
2018	3 831	5 305	1 341	1 106	338	777	11 424	30 377
2017	4 895	4 331	1 430	1 243	351	709	15 489	25 078
2016	3 213	6 984	1 475	1 125	304	629	11 824	40 298

Keterangan:

B: Baru ; P: Peanjangkan

Sumber: Polres Brebes


**Tabel 16. 12 Banyaknya Penertiban Izin Trayek Angkutan di Kabupaten Brebes Tahun 2020**

Bulan	Jumlah Izin Trayek
(1)	(2)
01 JANUARI	23
02 FEBRUARI	12
03 MARET	2
04 APRIL	3
05 MEI	1
06 JUNI	3
07 JULI	-
08 AGUSTUS	3
09 SEPTEMBER	9
10 OKTOBER	5
11 NOVEMBER	3
12 DESEMBER	3
<b>Jumlah 2018</b>	<b>67</b>
2017	74
2016	85
2015	93
2014	109

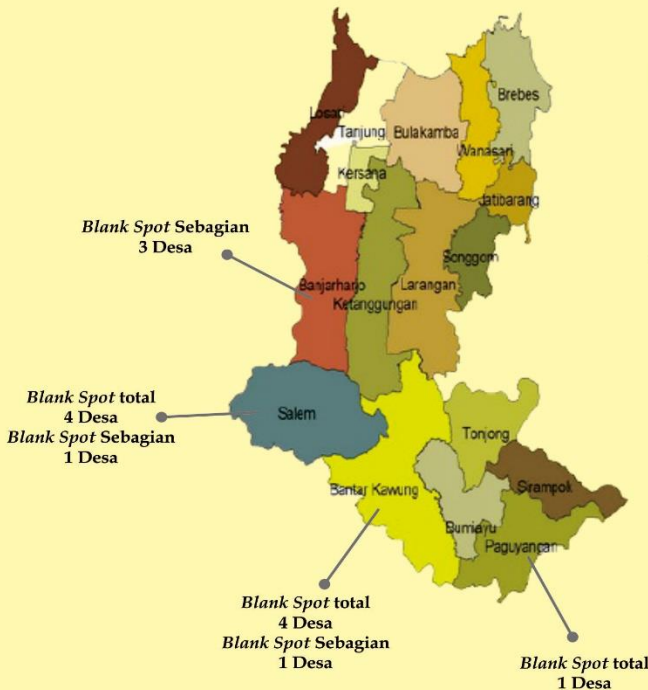
Sumber : Dinas Penanaman Modal dan PTSP Kab Brebes

## KOMUNIKASI DAN INFORMATIKA

Dinas Komunikasi Informatika dan Statistik Kabupaten Brebes merupakan Dinas yang bergerak dalam urusan komunikasi, informatika, dan statistik sektoral Kabupaten Brebes



Telah berdiri Tower/BTS  
sebanyak 319 unit



## URAIAN

### 17.1 Saluran komunikasi

Saluran komunikasi merupakan media yang dimanfaatkan seseorang atau kelompok untuk berkomunikasi. Berdasarkan data yang diperoleh dari Dinas Komunikasi Informatika dan Statistika kabupaten Brebes, tercatat bahwa pada tahun 2020 terdapat 319 tower/BTS (*Base Transceiver Station*) baik provider telepon genggam maupun stasioner. Tower BTS merupakan peralatan komunikasi yang menjadi alat pendukung piranti komunikasi dan jaringan operator. Akan tetapi, masih ada 9 desa blank spot total dan 5 daerah blank spot sebagian. Hal tersebut menunjukkan bahwa akses jaringan berupa sinyal radio gelombang elektromagnetik dalam hal ini penggunaannya adalah *handphone*, modem, fax dll semakin kuat.

### 17.2 Media cetak dan elektronik

Media cetak merupakan sebuah media informasi yang disampaikan melalui proses pencetakan atau tertulis sedangkan media elektronik disampaikan melalui pemancar. Pada tahun 2020 tercatat banyaknya media cetak dan elektronik di Kabupaten Brebes sebanyak 33.



**Tabel 17. 1 Banyaknya Sarana Komunikasi Masyarakat di Kabupaten Brebes Tahun 2020**

Kecamatan	BTS Tower (unit)
(1)	(2)
01 SALEM	13
02 BANTARKAWUNG	11
03 BUMIAYU	20
04 PAGUYANGAN	15
05 SIRAMPOG	11
06 TONJONG	15
07 LARANGAN	24
08 KETANGGUNGAN	26
09 BANJARHARJO	24
10 LOSARI	22
11 TANJUNG	17
12 KERSANA	10
13 BULAKAMBA	31
14 WANASARI	23
15 SONGGOM	13
16 JATIBARANG	13
17 BREBES	31
<b>Jumlah 2020</b>	<b>319</b>
2019	323
2018	318
2017	299
2016	294

Sumber : Dinas Komunikasi Informatika dan Statistik Kab Brebes

**Tabel 17. 2** Daftar Daerah *Blank Spot* dan *Blank Spot* Sebagian di Kabupaten Brebes Tahun 2020

Kecamatan	Bkank Spot Total (Desa)	Blank Spot Sebagian (Desa)
(1)	(2)	(3)
01 SALEM	4	1
02 BANTARKAWUNG	4	1
03 BUMIAYU	0	-
04 PAGUYANGAN	1	-
05 SIRAMPOG	-	-
06 TONJONG	-	-
07 LARANGAN	-	-
08 KETANGGUNGAN	-	-
09 BANJARHARJO	-	3
10 LOSARI	-	-
11 TANJUNG	-	-
12 KERSANA	-	-
13 BULAKAMBA	-	-
14 WANASARI	-	-
15 SONGGOM	-	-
16 JATIBARANG	-	-
17 BREBES	-	-
<b>Jumlah 2020</b>	<b>9</b>	<b>5</b>
2019	9	5
2018	9	5
2017	14	26
2016	14	26

Sumber : Dinas Komunikasi Informatika dan Statistik Kab Brebes

**Tabel 17.3 Banyaknya Media Masa / Pers di Kabupaten Brebes Tahun 2020**

Jenis Media Massa	Jumlah				
	2016	2017	2018	2019	2020
(1)	(2)	(3)	(4)	(5)	(6)
<b>1 Media Cetak dan Elektronik</b>					
a Lokal					
- Media Cetak Komunitas	5	-	7	7	7
- Media Cetak Umum	32	50	4	4	4
- Media Elektronik	-	-	8	8	8
*Cybernews / Portal Berita	18	20	8	8	8
*Radio Siaran	12	12	3	3	3
b Nasional					
- Media Cetak Komunitas	-	-	-	-	-
- Media Cetak Umum	7	2	3	3	3
<b>Jumlah</b>	<b>74</b>	<b>74</b>	<b>33</b>	<b>33</b>	<b>33</b>

Sumber : Dinas Komunikasi Informatika dan Statistik Kab Brebes

**Tabel 17. 4 Banyaknya *Cyber News* / Portal Berita dan Radio Siaran yang Dapat di Akses di Kabupaten Brebes Tahun 2020**

No (1)	Nama Cyber / Portal Berita / Radio Siaran (2)	Lokasi (3)
<b>*PORTAL BERITA</b>		
Seluruh portal berita dapat diakses melalui internet		
<b>*RADIO</b>		
	SINGOSARI FM	Brebes
	TOP FM	Brebes
	GEMILANG FM	Brebes
	POP FM	Brebes
	GITA HADI LESTARI	Brebes
	GSM FM	Brebes
	SUAKA FM	Brebes
	KASIHKU	Brebes
	RAFI FM	Brebes
	RAMA FM	Brebes
	CITRA AMELIA	Brebes
	SUARA PRAMUKA FM	Brebes
	SUARA SALEM FM	Brebes
<b>*TELEVISI</b>		
	RCTI	Jakarta
	TVRI	Jakarta
	GLOBAL TV	Jakarta
	TRANS TV	Jakarta
	TRANS 7	Jakarta
	INDOSIAR	Jakarta
	SCTV	Jakarta
	TV ONE	Jakarta
	METRO TV	Jakarta
	MNC TV	Jakarta
	RCTV	Cirebon
	RTV	Jakarta
	NET TV	Jakarta
	KOMPAS TV	Jakarta
	ANTV	Jakarta

Sumber : Dinas Komunikasi Informatika dan Statistik Kab Brebes

**Tabel 17. 5 Daftar Media Cetak Lokal Komunitas dan Umum yang Beredar di Kabupaten Brebes Tahun 2020**

<b>NO</b>	<b>NAMA</b>	<b>LOKASI</b>
<b>(1)</b>	<b>(2)</b>	<b>(3)</b>
1	Kompas	Jakarta
2	Suara Merdeka	Semarang
3	Wawasan	Semarang
4	Koran Tempo	Jakarta
5	Tribun Jateng	Semarang
6	Radar Tegal	Tegal
7	Kedaulatan Rakyat	Yogyakarta
8	Republika	Jakarta
9	Media Indonesia	Jakarta
10	Humas Polres / Mitra Kamtibmas	Brebes
11	Humas Kodim	Brebes
12	Humas DPRD / Media Legislatif	Brebes
13	Legislatif	Jakarta
14	Koran KPK	Semarang
15	Police News	Tegal
16	Radar Nusantara	Jakarta
17	Marka	Jakarta
18	Lalu Lintas	Jakarta

Sumber : Dinas Komunikasi Informatika dan Statistik Kab Brebes

# KOPERASI, USAHA KECIL DAN MENENGAH

BAB  
18

KOPERASI, USAHA KECIL  
DAN MENENGAH

Koperasi dan UMKM adalah suatu upaya yang dilakukan untuk meningkatkan kegiatan perekonomian daerah.



PENYERAPAN TENAGA KERJA PADA USAHA MIKRO DAN USAHA KECIL DI KABUPATEN BREBES TAHUN 2016-2020



—●— Usaha Mikro —●— Usaha Kecil

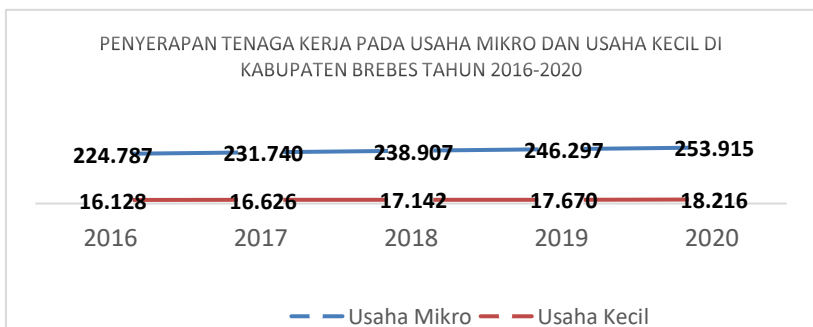
## URAIAN

Koperasi dan UMKM adalah suatu upaya yang dilakukan untuk meningkatkan kegiatan perekonomian daerah. Adanya koperasi di suatu daerah bertujuan untuk meningkatkan kesejahteraan anggota pada khususnya dan masyarakat pada umumnya yang sekaligus sebagai bahan yang tidak teisahkan dari tatanan perekonomian nasional yang demokratis dan berkeadilan sesuai dengan UU no 17 Tahun 2012 tentang koperasi.

### 18.1 Koperasi, Usaha Kecil dan Menengah

Berdasarkan data yang diperoleh dari Dinas Koperasi, Usaha Mikro dan Perdagangan, tercatat bahwa jumlah koperasi yang ada di Kabupaten Brebes tahun 2020 sebanyak 380 Koperasi Aktif, 74 Koperasi tidak aktif dan 27 KUD aktif. Sedangkan banyanya pengusaha kecil menengah di Kabupaten Brebes Tahun 2020 sebanyak 3.036 orang dan pengusaha mikro sebanyak 101.566 orang. Banyaknya Koperasi yang ada di Kabupaten Brebes memberikan efek penyerapan tenaga kerja. Dari sektor usaha kecil sebanyak 18.216 orang dan sektor usaha mikro sebanyak 253 915 orang.

Berikut ini merupakan grafik peningkatan penyerapan tenaga kerja pada sektor usaha mikro dan usaha kecil di Kabupaten Brebes tahun 2020:



**Gambar 18. 1** Banyaknya Penyerapan Tenaga Kerja Pada Sektor Usaha mikro dan usaha kecil di Kabupaten Brebes Tahun 2016-2020

## 18.2 KUD dan Non KUD

Fungsi dari KUD salah satunya adalah simpan pinjam bagi masyarakat Desa, pelaksana kegiatan perekonomian yang di dominasi sektor pertanian dan usaha perekonomian lainnya Pengembangan KUD ditujukan agar masyarakat dapat menikmati kemakmuran secara merata. Berdasarkan data yang diperoleh dari Dinas Koperasi, Usaha Mikro dan Perdagangan Kabupaten Brebes tahun 2020 tercatat bahwa jumlah KUD yang ada di Kabupaten Brebes sebanyak 27 KUD dengan banyaknya anggota 27.626 anggota KUD dengan pendapatan atau sisa hasil usaha sebesar 814.078.701. Terlihat adanya peningkatan banyaknya anggota KUD pada tahun 2020. Selain KUD, ada juga Koperasi Non KUD Banyaknya koperasi Non KUD tahun 2020 sebanyak 274 koperasi dengan banyaknya anggota 37.688 orang, dan pendapatan atau SHU sebesar 8.267.500.000.



**Tabel 18. 1 Kondisi Koperasi, Pengusaha dan Penyerapan Tenaga Kerja UMKM di Kabupaten Brebes Tahun 2020**

URAIAN	TAHUN				
	2016	2017	2018	2019	2020
(1)	(2)	(3)	(4)	(5)	(6)
<b>1 KOPERASI</b>					
Jumlah Koperasi Aktif	285	366	370	375	380
Jumlah Koperasi Tidak Aktif	74	74	74	74	74
Jumlah Koperasi Sekunder	-	-	-	-	-
Jumlah Koperasi Primer	-	-	-	-	-
<b>2 KOPERASI UNIT DESA (KUD)</b>					
Jumlah Aktif	26	27	27	27	27
Jumlah Tidak Aktif	-	-	-	-	-
<b>3 PENGUSAHA (Orang)</b>					
Jumlah Pengusaha Mikro	89 915	92 696	95 563	98 519	101 566
Jumlah Pengusaha Kecil Menengah	2 688	2 771	2 857	2 945	3 036
<b>4 PENYERAPAN TENAGA KERJA</b>					
Usaha Mikro	224 787	231 740	238 907	246 297	253 915
Usaha Kecil	16 128	16 626	17 142	17 670	18 216

Sumber : Dinas Koperasi, Usaha Mikro dan Perdagangan Kab Brebes

**Tabel 18.2 Banyaknya KUD, Anggota dan Pendapatan / SHU Menurut Kecamatan di Kabupaten Brebes Tahun 2020**

Kecamatan	Banyaknya KUD	Banyaknya Anggota	Pendapatan/SHU (Rp)
(1)	(2)	(3)	(4)
01 SALEM	1	597	4 242 629
02 BANTARKAWUNG	1	321	4 113 574
03 BUMIAYU	1	128	6 584 357
04 PAGUYANGAN	1	660	77 256 200
05 SIRAMPOG	1	2 075	8 446 372
06 TONJONG	1	94	1 285 600
07 LARANGAN	1	7 929	10 642 724
08 KETANGGUNGAN	3	1 042	18 533 454
09 BANJARHARJO	3	196	12 742 413
10 LOSARI	3	2 843	8 653 200
11 TANJUNG	2	960	31 354 300
12 KERSANA	1	97	1 427 482
13 BULAKAMBA	3	5 409	19 994 300
14 WANASARI	2	2 399	519 592 800
15 SONGGOM	1	346	53 642 371
16 JATIBARANG	1	283	25 843 500
17 BREBES	1	247	9 723 425
<b>Jumlah 2020</b>	<b>27</b>	<b>25 626</b>	<b>814 078 701</b>
2019	27	25 606	846 646 289
2018	27	25 596	829 713 364
2017	27	25 568	779 930 526
2016	26	25 523	712 820 125

Sumber : Dinas Koperasi, Usaha Mikro dan Perdagangan Kab Brebes

**Tabel 18.3 Banyaknya Koperasi Non KUD, Anggota Pendapatan/SHU Menurut Kecamatan di Kabupaten Brebes Tahun 2020**

Kecamatan	Banyaknya Koperasi Non KUD	Banyaknya Anggota	Pendapatan/SHU (Rp)
(1)	(2)	(3)	(4)
01 SALEM	9	1 732	173 956 732
02 BANTARKAWUNG	9	736	98 607 636
03 BUMIAYU	25	2 587	204 718 027
04 PAGUYANGAN	20	1 842	297 966 552
05 SIRAMPOG	11	1 235	305 469 307
06 TONJONG	11	635	92 176 703
07 LARANGAN	10	2 317	220 795 359
08 KETANGGUNGAN	5	1 157	1 103 976 794
09 BANJARHARJO	11	1 014	125 403 189
10 LOSARI	7	638	170 419 719
11 TANJUNG	10	501	123 473 909
12 KERSANA	4	1 324	577 712 128
13 BULAKAMBA	25	3 740	451 237 117
14 WANASARI	21	2 681	575 568 484
15 SONGGOM	5	305	63 237 506
16 JATIBARANG	11	2 491	386 927 789
17 BREBES	80	12 753	3 295 853 050
<b>Jumlah 2020</b>	<b>274</b>	<b>37 688</b>	<b>8 267 500 000</b>
2019	343	35 928	7 713 500 000
2018	339	33 969	7 171 500 000
2017	333	31 920	6 471 000 000
2016	318	61 455	6 264 000 000

Sumber : Dinas Koperasi, Usaha Mikro dan Perdagangan Kab Brebes

**Tabel 18. 4 Penghargaan Koperasi Berestasi di Kabupaten Brebes Tahun 2020**

Kecamatan	Banyaknya Koperasi yang Menerima Penghargaan				
	2015	2016	2017	2018	2020
(1)	(2)	(3)	(4)	(5)	(6)
01 SALEM	-	1	-	-	-
02 BANTARKAWUNG	-	-	-	-	-
03 BUMIAYU	1	1	1	-	-
04 PAGUYANGAN	1	1	-	-	-
05 SIRAMPOG	1	-	-	2	-
06 TONJONG	-	-	-	-	-
07 LARANGAN	-	1	1	-	-
08 KETANGGUNGAN	1	-	-	1	-
09 BANJARHARJO	-	-	1	-	-
10 LOSARI	-	-	-	-	-
11 TANJUNG	-	-	-	-	-
12 KERSANA	1	-	-	-	-
13 BULAKAMBA	2	1	1	1	-
14 WANASARI	1	-	1	2	-
15 SONGGOM	-	-	1	-	-
16 JATIBARANG	-	-	-	1	-
17 BREBES	1	4	3	2	-
<b>Jumlah</b>	<b>9</b>	<b>9</b>	<b>9</b>	<b>9</b>	<b>-</b>

Sumber : Dinas Koperasi, Usaha Mikro dan Perdagangan Kab Brebes

# KEPEMUDAAN DAN OLAHRAGA

**BAB  
19**

## **ORGANISASI KEPEMUDAAN**

Organisasi kepemudaan bertujuan untuk membangkitkan dan menghimpun potensi pemuda baik mahasiswa maupun anak sekolah guna membentuk kualitas karakter pemuda di suatu daerah.



**231  
Club Olahraga**

**192  
ORGANISASI KEPEMUDAAN**



## URAIAN

Berikut ini merupakan data mengenai Kepemudaan dan Olahraga di Kabupaten Brebes. Berdasarkan data yang diperoleh dari Dinas Pendidikan Pemuda dan Olahraga Kabupaten Brebes, pada tahun 2020 jumlah organisasi kepemudaan di Kabupaten Brebes sebanyak 192 organisasi. Organisasi kepemudaan bertujuan untuk membangkitkan dan menghimpun potensi pemuda baik mahasiswa maupun anak sekolah guna membentuk kualitas karakter pemuda di suatu daerah.

Banyaknya klub olahraga di Kabupaten Brebes pada tahun 2020 sebanyak 231 klub yang terdiri dari 7 cabang olahraga. Selama tahun 2020 Pemerintah Kabupaten Brebes meniadakan kegiatan kejuaraan atau perlombaan olahraga dikarenakan terjadi pandemi Covid-19.

**Tabel 19. 1 Banyaknya Club Olahraga dan Organisasi Kepemudaan di Kabupaten Brebes Tahun 2020**

<b>No</b>	<b>KECAMATAN</b>	<b>CLUB</b>	<b>JUMLAH ORGANISASI</b>
01	SALEM	14	9
02	BANTARKAWUNG	15	9
03	BUMIAYU	14	12
04	PAGUYANGAN	15	10
05	SIRAMPOG	12	9
06	TONJONG	13	9
07	LARANGAN	11	9
08	KETANGGUNGAN	12	10
09	BANJARHARJO	12	9
10	LOSARI	11	9
11	TANJUNG	11	9
12	KERSANA	13	9
13	BULAKAMBA	14	9
14	WANASARI	16	10
15	SONGGOM	11	9
16	JATIBARANG	11	9
17	BREBES	26	42
<b>Tahun 2020</b>		<b>231</b>	<b>192</b>

Sumber : Dinas Pendidikan Pemuda dan Olahraga Kab Brebes

**Tabel 19.2 Banyaknya Club Olahraga Berdasarkan Jenisnya di Kabupaten Brebes Tahun 2020**

KECAMATAN	NAMA CABANG OLAHRAGA							JML
	Sepak Bola	Bola Voli	Bulu Tangkis	Renang	Bela Diri	Futsal	Lain-laian	
(1)	(2)	(3)	(4)	(5)	(6)	(7)	(8)	(9)
SALEM	2	4	1	1	1	5	-	14
BANTARKAWUNG	2	4	1	1	1	5	1	15
BUMIAYU	4	3	1	1	1	5	-	15
PAGUYANGAN	2	3	1	1	1	5	1	14
SIRAMPOG	1	3	1	1	1	5	-	12
TONJONG	2	3	1	1	1	5	-	13
LARANGAN	2	1	1	1	1	5	-	11
KETANGGUNGAN	3	1	1	1	1	5	-	12
BANJARHARJO	2	1	1	1	1	5	1	12
LOSARI	2	1	1	1	1	5	-	11
TANJUNG	1	1	1	1	1	5	1	11
KERSANA	2	1	1	1	1	5	2	13
BULAKAMBA	5	1	1	1	1	5	-	14
WANASARI	6	1	1	1	1	5	1	16
SONGGOM	2	1	1	1	1	5	-	11
JATIBARANG	2	1	1	1	1	5	-	11
BREBES	10	1	1	2	3	5	4	26
<b>Jumlah</b>	<b>50</b>	<b>31</b>	<b>17</b>	<b>18</b>	<b>19</b>	<b>85</b>	<b>11</b>	<b>231</b>

Sumber : Dinas Pendidikan Pemuda dan Olahraga Kab Brebes



**Tabel 19.3 Prestasi Olahraga di Kabupaten Brebes Tahun 2020**

<b>Cabang Olahraga</b>	<b>Nama Kejuaraan</b>	<b>Prestasi</b>
<b>(1)</b>	<b>(2)</b>	<b>(3)</b>
Renang	-	-
Karate	-	-
Taekwondo	-	-
Pencak Silat	-	-
Gulat	-	-
Senam	-	-
Tinju	-	-
Tarung Drajat	-	-
Judo	-	-
Volly Pasir	-	-
Volly Indoor	-	-
Panahan	-	-
Senam	-	-
Atletik	-	-
Karate	-	-
<b>Jumlah*</b>	-	-

Keterangan \*) Selama Pandemi Covid19 tidak mengadakan kegiatan Kompetisi Olah Raga

Sumber : Dinas Pendidikan Pemuda dan Olahraga Kab Brebes

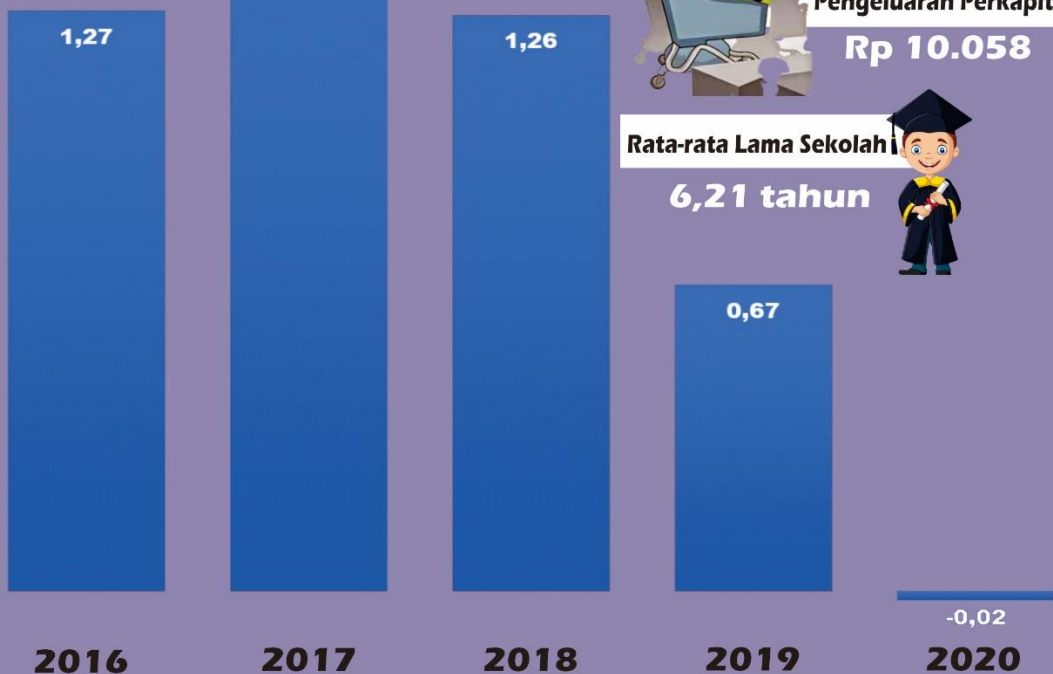
# STATISTIK

BAB  
20

## STATISTIK

Urusan statistik dilaksanakan guna mewujudkan terbangunnya data dan informasi statistik daerah. Dalam perumusan kebijakan pembangunan daerah maka diperlukan data statistik yang akurat serta dapat dipercaya.

### Pertumbuhan IPM



## URAIAN

Urusan statistik dilaksanakan guna mewujudkan terbangunnya data dan informasi statistik daerah. Dalam perumusan kebijakan pembangunan daerah maka diperlukan data statistik yang akurat serta dapat dipercaya. Penyajian data statistik sektoral di Kabupaten Brebes disusun dalam bentuk publikasi buku-buku seperti halnya Buku Kabupaten Brebes Dalam Data.

### 20.1 Indeks Pembangunan Manusia (IPM)

IPM menjelaskan bagaimana penduduk dapat mengakses hasil pembangunan dalam memperoleh pendapatan, kesehatan, Pendidikan, dan sebagainya. Pembangunan manusia diarahkan untuk menciptakan Sumber Daya Manusia (SDM) yang berkualitas. Indikator yang digunakan untuk mengukur pembangunan manusia adalah IPM yang terdiri dari 3 dimensi dasar yaitu umur panjang dan sehat. Pengetahuan dan hidup layak. Berdasarkan tabel 20.1 terlihat bahwa IPM Kabupaten Brebes tahun 2020 sebesar 69.33 dengan pertumbuhan IPM sebesar -0.02 persen. IPM Kabupaten Brebes sejak dua tahun terakhir yakni tahun 2019-2020 mengalami penurunan.

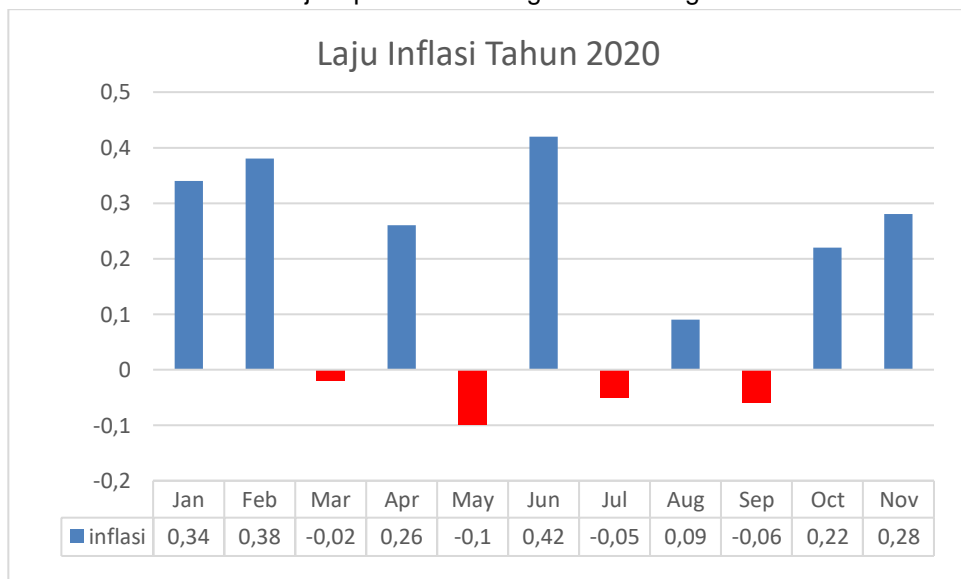
### 20.2 PDRB dan Pertumbuhan Ekonomi

PDRB merupakan salah satu indikator yang digunakan untuk mengetahui kondisi ekonomi suatu daerah. Perhitungan PDRB dibagi menjadi dua yaitu PDRB atas Dasar Harga Berlaku dan Atas Dasar Harga Konstan. PDRB atas dasar harga berlaku biasa digunakan untuk menggambarkan kemampuan sumber daya ekonomi ataupun struktur ekonomi disuatu daerah. Sementara itu, PDRB atas dasar harga konstan biasa digunakan untuk mengetahui pertumbuhan ekonomi dari tahun ke tahun (tanpa dipengaruhi faktor harga). Di tahun 2020 PDRB atas dasar harga berlaku di Kabupaten Brebes mencapai 46.215.315,19 juta rupiah, sedangkan PDRB atas dasar harga konstan mencapai

32.640.966,60 juta rupiah (keduanya merupakan angka sangat sementara).

### 20.3 Indeks Harga Konsumen (IHK) dan Laju Inflasi

Pada tahun 2020 penghitungan inflasi di Kabupaten Brebes menggunakan penghitungan BPS Kota Tegal sebagai *sister city* dengan dasar pertimbangan kemiripan pola konsumsi masyarakat Kabupaten Brebes dengan Kota Tegal. Pada tahun 2020 di kota Tegal telah terjadi delapan bulan inflasi dan empat bulan deflasi, inflasi tertinggi terjadi pada bulan-bulan tertentu dimana pada bulan-bulan tersebut terjadi sebuah momen khusus, seperti pada tahun 2020 inflasi tertinggi terjadi pada Bulan Desember dimana pada bulan ini merupakan momen hari raya Natal dan tahun baru. Kemudian di susul oleh inflasi pada Bulan Juni. pada tersebut ada momen hari raya Idul Fitri. Sedangkan deflasi terjadi pada Bulan September, dimana pada bulan tersebut secara umum terjadi penurunan harga di Kota Tegal.



**Gambar 20.1** Perkembangan Laju Inflasi Bulanan Kabupaten Brebes Tahun 2020

**Tabel 20. 1 Indeks Pembangunan Manusia (IPM) di Kabupaten Brebes Tahun 2020**

No	Uraian	Satuan	Tahun				
			2016	2017	2018	2019	2020
(1)	(2)	(3)	(4)	(5)	(2)	(1)	(2)
1	Angka Harapan Hidup (AHH)	Tahun	68.41	68.61	68.84	69.04	69.33
2	Harapan Lama Sekolah (HLS)	Tahun	11.37	11.69	12.02	12.03	12.04
3	Rata-rata Lama Sekolah (RLS)	Tahun	6.17	6.18	6.19	6.2	6.21
4	Pengeluaran Perkapita Disesuaikan	Ribu Rupian	9 148	9 554	9 890	10 238	10 058
5	Indeks Pembangunan Manusia (IPM)		63.98	64.86	65.68	66.12	66.11
6	Pertumbuhan	Persen	1.27	1.38	1.26	0.67	-0.02

Sumber : BPS Kabupaten Brebes

**Tabel 20.2 Produk Domestik Regional Bruto (PDRB) Kabupaten Brebes Tahun 2015 - 2020 Seri 2010 Atas Dasar Harga Berlaku Menurut Lapangan Usaha (Juta Rupiah)**

Kategori	Uraian	2016	2017	2018
(1)	(2)	(3)	(4)	(5)
A	Pertanian Kehutanan dan Perikanan	15 134 230.55	15 254 276.20	16 007 281.69
B	Pertambangan dan Penggalian	875 705.39	965 250.12	1 066 482.31
C	Industri	5 654 379.29	6 266 713.99	6 793 532.74
D	Pengolahan			
E	Pengadaan Listrik dan Gas	20 699.49	23 591.99	25 618.40
E	Pengadaan Air	20 715.84	21 519.93	22 663.86
	Pengelolaan Sampah Limbah dan Daur Ulang			
F	Konstruksi	1 515 614.18	1 669 929.16	1 849 764.06
G	Perdagangan Besardan Eceran; Reparasi Mobil dan Sepeda Motor	5 989 882.67	6 558 788.38	7 092 755.80
H	Transportasi dan Pergudangan	1 016 072.79	1 107 774.38	1 194 879.88
I	Penyediaan Akomodasi dan Makan Minum	1 522 687.43	1 726 196.73	1 892 782.58
J	Informasi dan Komunikasi	1 049 711.43	1 274 201.93	1 458 052.03
K	Jasa Keuanga dan Asuransi	665 471.11	733 979.46	786 731.52
L	Real Estate	425 893.47	438 921.97	475 798.53
M N	Jasa Perusahaan	96 344.32	109 461.53	123 233.81
O	Administrasi Pemerintahan Pertahanan dan Jaminan Sosial Wajib	783 998.07	843 936.65	888 958.00
P	Jasa Pendidikan	1 632 639.47	1 821 477.68	2 026 135.18
Q	Jasa Kesehatan dan Kegiatan Sosial	287 074.15	310 930.04	343 287.67
R S T U	Jasa lainnya	757 595.85	836 161.31	925 437.30
<b>PRODUK DOMESTIK REGIONAL BRUTO (PDRB)</b>		<b>37 448 715.50</b>	<b>39 963 111.45</b>	<b>42 973 395.36</b>

Sumber : BPS Kabupaten Brebes

**Tabel 20. 2 Lanjutan...**

<b>Kategori</b>	<b>Uraian</b>	<b>2019*</b>	<b>2020**</b>
<b>(1)</b>	<b>(2)</b>	<b>(6)</b>	<b>(7)</b>
A	Pertanian, Kehutanan, dan Perikanan	16 007 281.69	16 467 509.94
B	Pertambangan dan Penggalian	1 066 482.31	1 121 278.18
C	Industri Pengolahan	6 780 342.73	7 727 074.94
D	Pengadaan Listrik dan Gas	25 617.06	27 125.39
E	Pengadaan Air, Pengelolaan Sampah, Limbah dan Daur Ulang	22 691.15	24 180.91
F	Konstruksi	1 849 764.06	2 004 719.54
G	Perdagangan Besar dan Eceran; Reparasi Mobil dan Sepeda Motor	7 092 755.80	7 699 773.92
H	Transportasi dan Pergudangan	1 194 879.88	1 327 640.35
I	Penyediaan Akomodasi dan Makan Minum	1 893 378.55	2 120 570.17
J	Informasi dan Komunikasi	1 458 052.03	1 653 111.69
K	Jasa Keuangan dan Asuransi	786 732	829 221.96
L	Real Estate	475 798.53	509 735.46
M.N	Jasa Perusahaan	123 233.81	140 845.19
O	Administrasi Pemerintahan, Pertahanan dan Jaminan Sosial Wajib	883 959.41	924 092.25
P	Jasa Pendidikan	2 026 135.18	2 243 621.19
Q	Jasa Kesehatan dan Kegiatan Sosial	343 287.67	374 690.49
R.S.T.U	Jasa lainnya	925 437.30	1 020 159.62
<b>PRODUK DOMESTIK REGIONAL BRUTO (PDRB)</b>		<b>42 955 828.68</b>	<b>46 215 351.19</b>

Keterangan: \*Angka sementara  
\*Angka Sangat Sementara

Sumber : BPS Kabupaten Brebes

**Tabel 20.3 Produk Domestik Regional Bruto (PDRB) Kabupaten Brebes Tahun 2016 – 2020 Seri 2010 Atas Dasar Harga Konstan Menurut Lapangan Usaha (Juta Rupiah)**

<b>Kategori</b>	<b>Uraian</b>	<b>2015*</b>	<b>2016*</b>	<b>2017*</b>
<b>(1)</b>	<b>(2)</b>	<b>(3)</b>	<b>(4)</b>	<b>(5)</b>
A	Pertanian, Kehutanan, dan Perikanan	10 375 354.28	10 557 090.65	10 813 776.12
B	Pertambangan dan Penggalian	583 033.50	622 215.65	659 826.49
C	Industri Pengolahan	4 012 945.53	4 340 796.86	4 569 377.38
D	Pengadaan Listrik dan Gas	18 466.41	19 444.75	20 483.34
E	Pengadaan Air, Pengelolaan Sampah, Limbah dan Daur Ulang	18 705.38	19 302.96	20 262.60
F	Konstruksi	1 167 505.71	1 229 349.86	1 304 087.62
G	Perdagangan Besar dan Eceran; Reparasi Mobil dan Sepeda Motor	5 085 162.96	5 444 347.00	5 757 567.32
H	Transportasi dan Pergudangan	893 513.72	949 522.96	1 016 640.40
I	Penyediaan Akomodasi dan Makan Minum	1 212 953.12	1 359 704.04	1 475 360.27
J	Informasi dan Komunikasi	1 159 241.90	1 347 576.73	1 543 286.67
K	Jasa Keuangan dan Asuransi	486 859.95	516 796.97	535 878.00
L	Real Estate	375 500.68	384 450.28	406 533.90
M.N	Jasa Perusahaan	74 355.27	81 371.86	89 546.60
O	Administrasi Pemerintahan, Pertahanan dan Jaminan Sosial Wajib	566 885.79	592 046.34	614 850.83
P	Jasa Pendidikan	1 073 545.71	1 154 418.55	1 253 467.45
Q	Jasa Kesehatan dan Kegiatan Sosial	214 629.21	228 970.99	250 370.12
R.S.T.U	Jasa lainnya	612 327.16	661 800.36	728 791.01
<b>PRODUK DOMESTIK REGIONAL BRUTO (PDRB)</b>		<b>27 930 986.28</b>	<b>29 509 206.81</b>	<b>31 060 106.12</b>

Sumber : BPS Kabupaten Brebes



**Tabel 20. 3 Lanjutan...**

<b>Kategori</b>	<b>Uraian</b>	<b>2018*</b>	<b>2020**</b>
<b>(1)</b>	<b>(2)</b>	<b>(6)</b>	<b>(7)</b>
A	Pertanian Kehutanan dan Perikanan	10 882 966.37	11 281 968.31
B	Pertambangan dan Penggalian	685 163.83	694 642.19
C	Industri Pengolahan	5 162 310.98	5 153 442.10
D	Pengadaan Listrik dan Gas	21 407.03	21 839.19
E	Pengadaan Air Pengelolaan Sampah Limbah dan Daur Ulang	21 138.11	21 862.97
F	Konstruksi	1 371 900.18	1 333 058.34
G	Perdagangan Besardan Eceran; Reparasi Mobil dan Sepeda Motor	6 123 178.01	5 818 199.60
H	Transportasi dan Pergudangan	1 107 177.24	766 678.76
I	Penyediaan Akomodasi dan Makan Minum	1 602 327.88	1 524 934.03
J	Informasi dan Komunikasi	1 731 567.64	1 927 346.70
K	Jasa Keuanga dan Asuransi	555 875	561 207.48
L	Real Estate	430 153.52	427 947.39
M N	Jasa Perusahaan	99 459.41	95 053.05
O	Administrasi Pemerintahan Pertahanan dan Jaminan Sosial Wajib	621 749.78	616 051.29
P	Jasa Pendidikan	1 353 368.81	1 349 213.87
Q	Jasa Kesehatan dan Kegiatan Sosial	268 046.25	288 691.31
R S T U	Jasa lainnya	797 880.40	758 830.02
<b>PRODUK DOMESTIK REGIONAL BRUTO (PDRB)</b>		<b>32 835 670.72</b>	<b>32 640 966.60</b>

Keterangan: \*Angka sementara  
\*Angka Sangat Sementara

Sumber : BPS Kabupaten Brebes

**Tabel 20. 4 Indeks Harga Konsumen (IHK) Menurut Kelompok Pengeluaran (2010=100) di Kabupaten Brebes Tahun 2020**

Bulan	Umum	Makanan. Minuman dan Tembakau	Pakaian dan Alas Kaki	Perumahan.Air.Listrik. Gas dan Bahan Bakar Rumah Tangga
(1)	(2)	(3)	(4)	(5)
01 JANUARI	104.17	103.54	105.26	103.97
02 FEBRUARI	104.57	104.93	105.17	103.91
03 MARET	104.55	104.49	105.02	104.07
04 APRIL	104.82	104.87	105.25	104.07
05 MEI	104.72	103.96	106.25	104.02
06 JUNI	105.16	104.40	106.68	104.45
07 JULI	105.11	103.53	107.11	104.52
08 AGUSTUS	105.20	102.84	107.26	104.52
09 SEPTEMBER	105.14	102.52	107.86	104.52
10 OKTOBER	105.37	103.50	108.06	104.52
11 NOPEMBER	105.67	104.56	108.17	104.42
12 DESEMBER	106.26	106.49	108.30	104.48
<b>JUMLAH 2020</b>	<b>106.26</b>	<b>106.49</b>	<b>108.30</b>	<b>104.48</b>

Sumber : BPS Kabupaten Brebes

Tabel 20. 4 Lanjutan...

Bulan	Perlengkapan, Peralatan dan Pemeliharaan Rutin Rumah Tangga	Kesehatan	Transportasi	Informasi, Komunikasi dan Jasa Keuangan
(1)	(6)	(7)	(8)	(9)
01 JANUARI	105.32	108.10	102.30	98.67
02 FEBRUARI	105.48	108.38	102.19	98.67
03 MARET	105.61	108.45	102.37	98.85
04 APRIL	105.81	108.95	102.46	99.47
05 MEI	106.37	109.08	102.95	100.16
06 JUNI	106.43	110.96	104.67	99.79
07 JULI	107.54	110.95	104.41	99.87
08 AGUSTUS	107.60	111.02	105.23	100.27
09 SEPTEMBER	107.67	109.73	105.25	100.09
10 OKTOBER	107.69	111.02	104.64	99.82
11 NOPEMBER	107.78	111.11	104.82	99.92
12 DESEMBER	107.87	111.19	104.76	99.85
<b>JUMLAH 2020</b>	<b>107.87</b>	<b>111.19</b>	<b>104.76</b>	<b>99.85</b>

Sumber : BPS Kabupaten Brebes

Tabel 20. 4 Lanjutan...

Bulan	Rekreasi, Olahraga dan Budaya	Pendidikan	Penyediaan Makanan dan Minuman/Restoran	Perawatan Pribadi dan Jasa Lainnya
(1)	(6)	(7)	(8)	(9)
01 JANUARI	106.52	103.46	106.64	106.26
02 FEBRUARI	106.52	103.46	106.68	106.33
03 MARET	106.64	103.52	106.68	107.13
04 APRIL	106.59	103.52	106.68	108.80
05 MEI	106.59	103.52	106.92	108.77
06 JUNI	106.61	103.53	107.12	108.35
07 JULI	108.41	102.30	107.81	109.65
08 AGUSTUS	108.49	104.04	107.97	111.35
09 SEPTEMBER	108.55	104.04	108.21	111.59
10 OKTOBER	108.66	104.04	108.21	111.01
11 NOPEMBER	108.80	104.04	108.21	110.54
12 DESEMBER	109.95	104.12	108.21	110.10
<b>JUMLAH 2020</b>	<b>109.95</b>	<b>104.12</b>	<b>108.21</b>	<b>110.10</b>

Sumber : BPS Kabupaten Brebes

**Tabel 20.5 Laju Inflasi Menurut Kelompok Pengeluaran (2010=100) di Kabupaten Brebes Tahun 2020**

Bulan	Umum	Makanan, Minuman dan Tembakau	Pakaian dan Alas Kaki	Perumahan, Air, Listrik, Gas dan Bahan Bakar Rumah Tangga
(1)	(2)	(3)	(4)	(5)
01 JANUARI	0.34	1.51	1.10	-0.16
02 FEBRUARI	0.38	1.34	-0.09	-0.06
03 MARET	-0.02	-0.42	-0.01	0.15
04 APRIL	0.26	0.36	0.22	0.00
05 MEI	-0.10	-0.87	0.95	-0.05
06 JUNI	0.42	0.42	0.40	0.41
07 JULI	-0.05	-0.83	0.40	0.07
08 AGUSTUS	0.09	-0.67	0.14	0.00
09 SEPTEMBER	-0.06	-0.31	0.56	0.00
10 OKTOBER	0.22	0.96	0.19	0.00
11 NOPEMBER	0.28	1.02	0.10	-0.10
12 DESEMBER	0.56	1.85	0.12	0.06
<b>JUMLAH 2020</b>	0.56	1.85	0.12	0.06

Sumber : BPS Kabupaten Brebes

Tabel 20. 5 Lanjutan...

Bulan	Perlengkapan, Peralatan dan Pemeliharaan Rutin Rumah Tangga	Kesehatan	Transportasi	Informasi, Komunikasi dan Jasa Keuangan
(1)	(6)	(7)	(8)	(9)
01 JANUARI	0.27	0.03	-1.04	0.00
02 FEBRUARI	0.15	0.26	-0.11	0.00
03 MARET	0.12	0.06	0.18	0.18
04 APRIL	0.19	0.46	0.09	0.63
05 MEI	0.53	0.12	0.48	0.69
06 JUNI	0.06	1.72	1.67	-0.37
07 JULI	1.04	-0.01	-0.25	0.08
08 AGUSTUS	0.06	0.06	0.79	0.40
09 SEPTEMBER	0.07	-1.16	0.02	-0.18
10 OKTOBER	0.02	1.18	-0.58	-0.27
11 NOPEMBER	0.08	0.08	0.17	0.10
12 DESEMBER	0.08	0.07	-0.06	-0.07
<b>JUMLAH 2020</b>	<b>0.08</b>	<b>0.07</b>	<b>-0.06</b>	<b>-0.07</b>

Sumber : BPS Kabupaten Brebes

Tabel 20. 5 Lanjutan...

Bulan	Rekreasi, Olahraga dan Budaya	Pendidikan	Penyediaan Makanan dan Minuman/Restoran	Perawatan Pribadi dan Jasa Lainnya
(1)	(6)	(7)	(8)	(9)
01 JANUARI	2.95	-3.32	0.28	0.57
02 FEBRUARI	0.00	0.00	0.04	0.07
03 MARET	0.11	0.06	0.00	0.75
04 APRIL	-0.05	0.00	0.00	1.56
05 MEI	0.00	0.00	0.22	-0.03
06 JUNI	0.02	0.01	0.19	-0.39
07 JULI	1.69	-1.19	0.64	1.20
08 AGUSTUS	0.07	1.70	0.15	1.55
09 SEPTEMBER	0.06	0.00	0.22	0.22
10 OKTOBER	0.10	0.00	0.00	-0.52
11 NOPEMBER	0.13	0.00	0.00	-0.42
12 DESEMBER	1.06	0.08	0.00	-0.40
<b>JUMLAH 2020</b>	<b>1.06</b>	<b>0.08</b>	<b>0.00</b>	<b>-0.40</b>

Sumber : BPS Kabupaten Brebes

# KEBUDAYAAN

BAB  
21

## KEBUDAYAAN

Budaya adalah suatu cara hidup yang berkembang, dan dimiliki bersama oleh sebuah kelompok orang, dan diwariskan dari generasi ke generasi.



**Kelompok Kesenian**  
**624**

**Sarana Kesenian**  
**6**



## URAIAN

Budaya adalah suatu cara hidup yang berkembang, dan dimiliki bersama oleh sebuah kelompok orang, dan diwariskan dari generasi ke generasi. Budaya terbentuk dari banyak unsur yang rumit, termasuk sistem agama dan politik, adat istiadat, bahasa, perkakas, pakaian, bangunan, dan karya seni. Bahasa, sebagaimana juga budaya, merupakan bagian tak terpisahkan dari diri manusia sehingga banyak orang cenderung menganggapnya diwariskan secara genetis.

Setiap daerah memiliki kebudayaan yang berbeda-beda. Budaya dapat terbentuk dari tradisi/adat dan agama yang kemudian dapat memberikan karakter dan menggambarkan ciri khas suatu daerah. Kabupaten Brebes merupakan salah satu daerah yang juga memiliki beragam kebudayaan karena letaknya yang berada di perbatasan Jawa Tengah dan Jawa Barat Berdasarkan data yang diperoleh dari Dinas Kebudayaan dan Pariwisata Kabupaten Brebes, tercatat bahwa pada tahun 2020 terdapat 624 kelompok kesenian dan 6 sarana kesenian.

Pada tahun 2020 pagelaran kesenian menurun drastis, hal ini dikarenakan pada tahun 2020 terjadi pandemi global yaitu covid-19.

**Tabel 21. 1 Banyaknya Kelompok Kesenian dan Sarana Kesenian di Kabupaten Brebes Tahun 2020**

	<b>KECAMATAN</b>	<b>JUMLAH KELOMPOK KESENIAN</b>	<b>SARANA KESENIAN</b>
	<b>(1)</b>	<b>(2)</b>	<b>(3)</b>
01	SALEM	2	-
02	BANTARKAWUNG	4	-
03	BUMIAYU	-	-
04	PAGUYANGAN	7	2
05	SIRAMPOG	7	-
06	TONJONG	2	-
07	LARANGAN	47	-
08	KETANGGUNGAN	45	-
09	BANJARHARJO	114	1
10	LOSARI	90	1
11	TANJUNG	55	-
12	KERSANA	49	1
13	BULAKAMBA	48	-
14	WANASARI	37	-
15	SONGGOM	15	-
16	JATIBARANG	11	-
17	BREBES	91	1
	<b>JUMLAH TAHUN 2020</b>	<b>624</b>	<b>6</b>
	2019	513	6
	2018	405	3
	2017	401	3
	2016	922	3

Sumber : Dinas Kebudayaan dan Pariwisata Kabupaten Brebes

**Tabel 21. 2 Banyaknya Grup Kesenian yang Mendapat Pengesahan, Membuat Izin, dan Mengadakan, Pagelaran Kesenian di Kabupaten Brebes Tahun 2020**

<b>NO</b>	<b>BULAN</b>	<b>Jumlah Group Kesenian yang Membuat Piagam Pengesahan</b>	<b>Jumlah Group yang membuat Ijin Pentas</b>	<b>Jumlah Pegelaran Kesenian</b>	<b>Keterangan</b>
<b>(1)</b>	<b>(2)</b>	<b>(3)</b>	<b>(4)</b>	<b>(5)</b>	<b>(6)</b>
01	JANUARI	-	1	1	
02	FEBRUARI	-	1	-	
03	MARET	-	-	1	
04	APRIL	-	-	-	
05	MEI	-	-	-	
06	JUNI	-	-	-	
07	JULI	9	20	-	
08	AGUSTUS	20	14	-	
09	SEPTEMBER	12	-	-	
10	OKTOBER	6	-	-	
11	NOPEMBER	11	-	-	
12	DESEMBER	10	-	-	
<b>JUMLAH 2020</b>		<b>68</b>	<b>36</b>	<b>2</b>	

Sumber : Dinas Kebudayaan dan Pariwisata Kabupaten Brebes

**Tabel 21.3 Banyaknya Kelompok Kesenian Berdasarkan Jenisnya di Kabupaten Brebes Tahun 2020**

Kecamatan	WAYANG GOLEK	WAYANG KULIT	BUROQ	SINTREN	KUDA LUMPING	KUNTULAN
1	2	3	4	5	6	7
SALEM	-	-	-	-	1	-
BANTARKAWUNG	-	-	-	-	-	-
BUMIAYU	-	-	-	-	-	-
PAGUYANGAN	-	6	-	-	-	-
SIRAMPOG	-	-	-	-	-	-
TONJONG	-	-	-	-	-	-
LARANGAN	-	-	-	4	4	-
KETANGGUGAN	-	-	5	-	-	-
BANJARHARJO	8	-	2	1	1	2
LOSARI	-	-	11	3	-	3
TANJUNG	-	-	14	-	-	1
KERSANA	1	-	2	-	-	2
BULAKAMBA	-	-	3	1	1	2
WANASARI	1	1	1	1	1	1
SONGGOM	-	-	3	1	-	1
JATIBARANG	-	-	-	1	-	1
BREBES	1	-	9	7	4	-
Jumlah Tahun 2020	11	7	50	19	12	13
Tahun 2019	10	6	41	17	10	13
Tahun 2018	10	6	36	16	10	13
Tahun 2017	9	6	33	15	9	13
Tahun 2016	13	2	81	14	10	1

Sumber : Dinas Kebudayaan dan Pariwisata Kabupaten Brebes

**Tabel 21. 3 Lanjutan...**

Kecamatan	CALUNG	SINGA DEPROK	KUDA RENGGONG	DIGUL	TEK TEK	RONGGENG	LAIN- LAIN
1	8	9	10	11	12	13	14
SALEM	-	-	-	-	-	-	1
BANTARKAWUNG	2	-	-	-	-	-	1
BUMIAYU	-	-	-	-	-	-	
PAGUYANGAN	-	-	-	-	-	-	1
SIRAMPOG	6	-	-	-	-	-	1
TONJONG	-	-	-	-	-	1	1
LARANGAN	-	-	-	-	-	8	34
KETANGGUNGAN	-	-	-	-	-	4	35
BANJARHARJO	1	3	4	-	-	14	89
LOSARI	-	22	-	-	-	6	43
TANJUNG	-	1	-	-	-	1	38
KERSANA	-	-	-	-	-	-	44
BULAKAMBA	-	-	-	-	-	2	35
WANASARI	1	-	-	-	-	1	27
SONGGOM	-	-	1	-	-	1	8
JATIBARANG	-	-	-	-	-	-	9
BREBES	2	-	1	-	-	2	61
Jumlah 2020	12	26	6	-	-	40	428
2018	12	24	6	-	-	38	336
2017	12	22	6	-	-	35	290
2016	10	22	6	-	-	32	250
2015	19	22	5	-	-	12	222

Sumber : Dinas Kebudayaan dan Pariwisata Kabupaten Brebes

# PERPUSTAKAAN

BAB  
22

## PERPUSTAKAAN

Perpustakaan dapat diartikan sebagai kumpulan informasi yang bersifat ilmu pengetahuan, hiburan, rekreasi, dan ibadah yang merupakan kebutuhan hakiki manusia.



892 unit  
Perpustakaan Sekolah



Anggota Perpustakaan Umum:  
207 orang



Koleksi Perpustakaan Umum:  
21.842 eksemplar  
14.511 judul



SDM Pengelola kearsipan  
60 orang

## URAIAN

Perpustakaan dapat diartikan sebagai kumpulan informasi yang bersifat ilmu pengetahuan, hiburan, rekreasi, dan ibadah yang merupakan kebutuhan hakiki manusia. Oleh karena itu perpustakaan modern telah didefinisikan kembali sebagai tempat untuk mengakses informasi dalam format apa pun, apakah informasi itu disimpan dalam gedung perpustakaan tersebut ataupun tidak.

### **22.1 Sarana dan Prasarana Perpustakaan**

Pada tahun 2020 banyaknya perpustakaan sekolah di Kabupaten Brebes mencapai 892 sedangkan 50 diantaranya telah mendapatkan NNP (Nomor Pokok Perpustakaan) Nasional Sementara itu perpustakaan keliling ada 50 unit.

Banyaknya SDM pengelola perpustakaan Desa sebanyak 40 orang. Jumlah koleksi perpustakaan umum yang ada di Kabupaten Brebes tahun 2020 sebanyak 21.842 eksemplar dengan 14 511 judul.

### **22.2 Anggota Perpustakaan**

Berdasarkan data yang tercatat oleh Dinas Arsip dan Perpustakaan Kabupaten Brebes tahun 2020 menunjukkan bahwa banyaknya anggota perpustakaan umum mengalami penurunan yakni sebanyak 207 orang.

### **22.3 Jumlah Peminjam Buku**

Jumlah peminjam buku perpustakaan pada tahun 2020 sebanyak 917 orang peminjam buku. Peminjam buku tahun 2020 hanya sampai pada bulan Februari, dikarenakan pelayanan perpustakaan ditutup karena terjadi pandemi covid-19.

### **22.4 Pengelola Kearsipan**

Berdasarkan data yang diperoleh dari Dinas Arsip dan Perpustakaan pada tahun 2020 banyaknya pengelola kearsipan tahun 2020 pada tingkat SKPD sebanyak 30 orang, sedangkan pada tingkat Desa/Kelurahan banyaknya pengelola kearsipan sebanyak 55 orang. Pengelola kearsipan bertugas untuk mencatat,

mengelola, memelihara, menyimpan, memindai, dan memusnahkan dokumen sesuai dengan sistem tertentu. Pemusnahan dokumen dilakukan jika dokumen yang disimpan sudah tidak bernilai lagi.

## **22.5 SDM Pengelola Kearsipan**

Berdasarkan data yang diperoleh dari Dinas Arsip dan Perpustakaan diperoleh data peningkatan SDM pengelola kearsipan tahun 2020 sebanyak 60 orang atau mengalami peningkatan yang cukup tinggi dibandingkan tahun-tahun sebelumnya .



**Tabel 22. 1 Capaian Kinerja Perpustakaan Kabupaten Brebes Tahun 2020**

INDIKATOR	TAHUN				
	2016	2017	2018	2019	2020
(1)	(2)	(3)	(4)	(5)	(6)
<b>PERPUSTAKAAN</b>					
<b>1 JUMLAH PERPUSTAKAAN</b>					
a Perpustakaan Umum Kabupaten Brebes	1	1	1	1	1
b Perpustakaan Umum Kecamatan	-	-	-	-	-
c Perpustakaan Keliling	2	2	2	2	3
d Perpustakaan Sekolah	575	575	575	575	892
e Perpustakaan Sekolah yang telah mendapatkan Nomor NPP (Nomor Pokok Perpustakaan) Nasional	37	213	-	57	50
f Perpustakaan Rumah Ibadah	9	25	25	25	25
g Rintisan Perpustakaan Rumah Ibadah	-	-	-	-	-
h Perpustakaan Desa	84	84	40	40	40
i Rintisan Perpustakaan Desa	-	-	-	-	-
<b>2 PENINGKATAN SDM PENGELOLA</b>					
a Perpustakaan Desa (orang)	23	26	40	40	40
b Perpustakaan Sekolah	-	-	-	-	-
<b>3 JUMLAH ANGGOTA PERPUSTAKAAN</b>					
a Perpustakaan Umum	459	281	1 102	826	207
b Perpustakaan Keliling	-	-	-	-	-
<b>4 JUMLAH PENGUNJUNG PERPUSTAKAAN</b>					
a Perpustakaan Umum	11 622	13 217	12 748	10 675	3 886
b Perpustakaan Keliling	4 127	3 748	3 556	3 651	1 738
<b>5 JUMLAH KOLEKSI PERPUSTAKAAN</b>					
a Perpustakaan Umum	28 458	19 494	21 246	21 102	21 842
b Perpustakaan Keliling	4 000	4 000	4 000	4 000	4 000
<b>7 Jumlah koleksi Perpustakaan Berbarcode</b>	4 500	9 000	4 406	4 003	769
<b>8 Jumlah Kartu Anggota Berbarcode</b>	200	300	885	878	207

Sumber : Dinas Arsip dan Perpustakaan Kabupaten Brebes

**Tabel 22. 2 Banyaknya Anggota Perpustakaan Umum dan Keliling Menurut Kecamatan di Kabupaten Brebes Tahun 2016-2020**

KECAMATAN	TAHUN				
	2016	2017	2018	2019	2020
(1)	(2)	(3)	(4)	(5)	(6)
01 SALEM	-	-	-	-	1
02 BANTARKAWUNG	-	-	-	-	-
03 BUMIAYU	-	-	-	-	-
04 PAGUYANGAN	-	-	-	-	-
05 SIRAMPOG	-	-	-	-	-
06 TONJONG	-	-	-	-	-
07 LARANGAN	9	20	32	24	2
08 KETANGGUNGAN	48	35	28	21	7
09 BANJARHARJO	23	10	12	10	5
10 LOSARI	5	14	27	16	1
11 TANJUNG	1	-	5	4	5
12 KERSANA	23	34	2	1	-
13 BULAKAMBA	29	20	164	110	25
14 WANASARI	43	31	148	103	28
15 SONGGOM	7	11	44	33	2
16 JATIBARANG	15	25	89	78	7
17 BREBES	256	81	551	426	124
<b>Jumlah</b>	<b>459</b>	<b>281</b>	<b>1102</b>	<b>826</b>	<b>207</b>

Sumber : Dinas Arsip dan Perpustakaan Kabupaten Brebes

**Tabel 22. 3 Banyaknya Koleksi Perpustakaan Umum Kabupaten Brebes Tahun 2020**

No	Klasifikasi	Jumlah	
		Banyaknya Judul	Eksemplar
(1)	(2)	(3)	(4)
01	000 - KARYA UMUM	422	553
02	100 - FILSAFAT	600	810
03	200 - AGAMA	1 131	1 605
04	300 - ILMU SOSIAL	2 084	3 409
05	400 - BAHASA	426	715
06	500 - ILMU MURNI	771	1 243
07	600 - ILMU TERAPAN	3 705	4 811
08	700 - KESENIAN DAN OR	685	1 192
09	800 - KESUSASTRAAN	967	1 983
10	900 - SEJARAH DAN BIOGRAFI	553	934
11	FIKSI	2 284	3 406
	REFERENSI	883	1 181
<b>Jumlah 2020</b>		<b>14 511</b>	<b>21 842</b>
	2019	14 265	21 102
	2018	14 932	21 246
	2017	14 572	19 494
	2016	14 238	28 458

Sumber : Dinas Arsip dan Perpustakaan Kabupaten Brebes

**Tabel 22. 4 Banyaknya Peminjam Buku Perpustakaan Menurut Bulan di Kabupaten Brebes Tahun 2016-2020**

Bulan	Jumlah Buku				
	2016	2017	2018	2019	2020
(1)	(2)	(3)	(4)	(5)	(6)
01 JANUARI	321	490	309	196	561
02 FEBRUARI	319	398	402	249	356
03 MARET	444	420	487	263	
04 APRIL	430	408	323	184	
05 MEI	351	329	229	125	
06 JUNI	482	360	88	55	
07 JULI	346	424	459	254	
08 AGUSTUS	407	485	780	460	
09 SEPTEMBER	611	689	506	311	
10 OKTOBER	512	392	506	323	
11 NOPEMBER	419	397	688	376	
12 DESEMBER	507	485	599	364	
<b>Jumlah</b>	<b>5 149</b>	<b>5 277</b>	<b>5 376</b>	<b>3 160</b>	<b>917</b>

PELAYANAN TUTUP

Sumber : Dinas Arsip dan Perpustakaan Kabupaten Brebes

**Tabel 22. 5 Banyaknya Peminjam Buku Perpustakaan Menurut Tingkat Pendidikan di Kabupaten Brebes Tahun 2020**

Bulan	SD		SMP		SMA		MAHASISWA	
	L	P	L	P	L	P	L	P
(1)	(2)	(3)	(4)	(5)	(6)	(7)	(8)	(9)
01 JANUARI	20	55	9	90	28	170	15	85
02 FEBRUARI	16	30	7	93	13	125	3	30
03 MARET	-	-	-	-	-	-	-	-
04 APRIL	-	-	-	-	-	-	-	-
05 MEI	-	-	-	-	-	-	-	-
06 JUNI	-	-	-	-	-	-	-	-
07 JULI	-	-	-	-	-	-	-	-
08 AGUSTUS	-	-	-	-	-	-	-	-
09 SEPTEMBER	-	-	-	-	-	-	-	-
10 OKTOBER	-	-	-	-	-	-	-	-
11 NOPEMBER	-	-	-	-	-	-	-	-
12 DESEMBER	-	-	-	-	-	-	-	-
<b>Jumlah 2020</b>	<b>36</b>	<b>85</b>	<b>16</b>	<b>183</b>	<b>41</b>	<b>295</b>	<b>18</b>	<b>115</b>
2019	192	262	59	774	107	1 073	58	300
2018	274	501	105	1 156	182	1 941	103	492
2017	270	495	96	1 152	158	1 719	68	474
2016	248	471	86	1 112	153	1 697	63	470

Ket :

L : Laki-laki

P : Perempuan

Sumber : Dinas Arsip dan Perpustakaan Kabupaten Brebes

Tabel 22. 5 Lanjutan...

Bulan	PEGAWAI		UMUM		Jumlah
	L	P	L	P	
(1)	(10)	(11)	(12)	(13)	(14)
01 JANUARI	5	25	19	40	561
02 FEBRUARI	3	9	11	16	356
03 MARET	-	-	-	-	-
04 APRIL	-	-	-	-	-
05 MEI	-	-	-	-	-
06 JUNI	-	-	-	-	-
07 JULI	-	-	-	-	-
08 AGUSTUS	-	-	-	-	-
09 SEPTEMBER	-	-	-	-	-
10 OKTOBER	-	-	-	-	-
11 NOPEMBER	-	-	-	-	-
12 DESEMBER	-	-	-	-	-
<b>Jumlah 2020</b>	<b>8</b>	<b>34</b>	<b>30</b>	<b>56</b>	<b>917</b>
2019	43	67	61	164	3 160
2018	67	127	111	317	5 376
2017	68	125	109	307	5 041
2016	55	119	107	301	4 882

Ket :

L : Laki-laki

P : Perempuan

Sumber : Dinas Arsip dan Perpustakaan Kabupaten Brebes

**Tabel 22. 6 Capaian Kinerja Utama Kearsipan Kabupaten Brebes Tahun 2020**

INDIKATOR	TAHUN				
	2016	2017	2018	2019	2020
(1)	(2)	(3)	(4)	(5)	(6)
1 Kearsipan					
a SKPD	15	17	19	24	30
b Desa/kelurahan	45	50	55	55	55
2 Peningkatan SDM. pengelola kearsipan	40	40	40	48	60
3 Penarikan Arsip dari Instansi Pemerintah	6	6	6	6	6
4 Jumlah Arsip yang Tersimpan					
a Arsip tekstual	14 462	15 462	16 462	23 098	23 924
b Kartografi	22	22	22	28	28
c Foto	161	171	171	1 449	1 449

Sumber : Dinas Arsip dan Perpustakaan Kabupaten Brebes

# KELAUTAN DAN PERIKANAN

BAB  
23

## KELAUTAN DAN PERIKANAN

Kabupaten Brebes merupakan salah satu Kabupaten di Jawa Tengah yang terletak di pesisir Utara Laut Jawa. Hal tersebut berdampak pada potensi hasil laut yang dimiliki Kabupaten Brebes yang memberikan sumbangan yang cukup berpengaruh pada perekonomian daerah.

### Produksi Ikan

Tangkapan Laut:  
3.827.110 kg

Perikanan Waduk:  
314.529 kg

Perikanan Tambak:  
69.173.284 kg

Perikanan Kolam:  
2.491.297 kg



### Produksi Rumput Laut

55.428.503 ton





## URAIAN

Kabupaten Brebes merupakan salah satu Kabupaten di Jawa Tengah yang terletak di pesisir Utara Laut Jawa. Hal tersebut berdampak pada potensi hasil laut yang dimiliki Kabupaten Brebes yang memberikan sumbangan yang cukup berpengaruh pada perekonomian daerah. Berikut ini merupakan perkembangan Kelautan dan Perikanan di Kabupaten Brebes tahun 2020.

### 23.1 Hasil Laut

Data hasil laut di Kabupaten Brebes di Kelola oleh Dinas Perikanan Kabupaten Brebes Pada tahun 2020 tercatat bahwa produksi hasil tangkapan laut di Kabupaten Brebes mencapai 3.827.110 kg. Produksi tersebut mengalami penurunan dibandingkan hasil produksi tangkapan laut tahun 2019 yaitu sebesar 3.897.110 kg Sedangkan nilai produksi hasil tangkapan laut tahun 2020 sebesar Rp 35.263.708.000 Hasil produksi tertinggi terjadi pada bulan Juni sebesar 539.789 kg dan hasil produksi terendah pada bulan Februari yaitu sebesar 97.393 kg Hasil tangkapan laut terbesar yakni dari tempat pelelangan ikan pulomas yakni sebesar 2.064.966 kg.

### 23.2 Perikanan Tambak

Berdasarkan data yang diperoleh dari Dinas Perikanan Kabupaten Brebes tahun 2020 dengan luas tambak 9.120.30 Ha didapatkan jumlah produksi perikanan tambak sebanyak 69.173.284 kg dengan nilai produksi hasil perikanan tambak sebesar Rp 434.540.222.000. Produksi perikanan tambak terbanyak ada pada bulan Juni yakni sebesar 18.323.228 kg.

### 23.3 Perikanan Kolam

Berdasarkan data yang diperoleh dari Dinas Perikanan Kabupaten Brebes. tercatat bahwa pada tahun 2020 kembali terjadi penurunan hasil produksi perikanan kolam. Pada tahun 2020 dari lahan seluas 17,890 Ha menghasilkan produksi ikan sebanyak 2.491.297kg dengan nilai produksi sebesar Rp 46.391.351.000.

#### **23.4 Perikanan Waduk**

Hasil produksi perikanan waduk pada tahun 2020 sebanyak 314.529 kg sedangkan nilai hasil produksi perikanan waduk sebesar Rp 5.624.773.000 atau mengalami kenaikan dibandingkan tahun sebelumnya.

#### **23.5 Rumput Laut**

Berdasarkan data yang diperoleh dari Dinas Perikanan Kabupaten Brebes, tercatat bahwa pada tahun 2020 hasil produksi rumput laut di Kabupaten Brebes sebanyak 55.428.503 ton dengan nilai produksi rumput laut sebesar Rp 55.428.503.000.

**Tabel 23. 1 Banyaknya Produksi dan Nilai Produksi Hasil Tangkapan Laut Menurut Bulan di Kabupaten Brebes Tahun 2020**

<b>Bulan</b>	<b>Banyaknya Produksi (Kg)</b>	<b>Nilai Produksi (Ribu Rupiah)</b>
<b>(1)</b>	<b>(2)</b>	<b>(3)</b>
01 JANUARI	243 405	3 617 984
02 FEBRUARI	97 393	612 005
03 MARET	294 404	3 249 315
04 APRIL	435 139	4 425 080
05 MEI	443 781	4 608 799
06 JUNI	539 789	4 476 483
07 JULI	436 084	3 285 993
08 AGUSTUS	347 353	2 900 702
09 SEPTEMBER	256 101	1 963 569
10 OKTOBER	270 274	2 195 458
11 NOVEMBER	280 998	2 667 832
12 DESEMBER	182 389	1 260 485
<b>Jumlah 2020</b>	<b>3 827 110</b>	<b>35 263 708</b>
2019	3 897 601	35 649 385
2018	3 027 414	31 786 526
2017	3 104 308	26 546 150
2016	5 703 645	41 675 667

\*) Berdasarkan Hasil Ikan yang Dilelang dan Tidak Dilelang Di TPI

Sumber : Dinas Perikanan Kabupaten Brebes

**Tabel 23. 2 Banyaknya Produksi dan Nilai Produksi Hasil Tangkapan Laut Menurut Tempat Pelelangan Ikan di Kabupaten Brebes Tahun 2020**

<b>Tempat Pelelangan Ikan</b>	<b>Banyaknya Produksi (Kg)</b>	<b>Nilai Produksi (Ribu Rupiah)</b>
<b>(1)</b>	<b>(2)</b>	<b>(3)</b>
01 SAWOJAJAR	68 053	1 086 219
02 PULOLAMPES	2 064 966	15 975 678
03 KLUWUT	1 299 667	9 218 476
04 PENGARADAN	66 705	1 012 343
05 KRAKAHAN	326 585	7 937 143
06 KALIGANGSA	-	-
07 KALIWLINGI	1 134	33 850
08 PRAPAG KIDUL	-	-
09 PRAPAG LOR	-	-
10 KARANGDEMPEL	-	-
11 GRINTING	-	-
12 PESANTUNAN	-	-
<b>Jumlah 2020</b>	<b>3 827 110</b>	<b>35 263 708</b>
2019	3 897 601	35 649 385
2018	3 027 414	31 786 526
2017	3 104 308	26 546 150
2016	5 703 645	41 675 667

Sumber : Dinas Perikanan Kabupaten Brebes

**Tabel 23.3 Luas dan Banyaknya Produksi Perikanan Tambak Menurut Kecamatan di Kabupaten Brebes Tahun 2020**

Kecamatan	Luas (Ha)	Banyaknya Produksi (Kg)
(1)	(2)	(3)
01 SALEM	-	-
02 BANTARKAWUNG	-	-
03 BUMIAYU	-	-
04 PAGUYANGAN	-	-
05 SIRAMPOG	-	-
06 TONJONG	-	-
07 LARANGAN	-	-
08 KETANGGUNGAN	-	-
09 BANJARHARJO	-	-
10 LOSARI	1 836.3	10 863 859
11 TANJUNG	1 609	1 564 900
12 KERSANA	-	-
13 BULAKAMBA	1 722.5	1 614 724
14 WANASARI	1 196.68	1 026 709
15 SONGGOM	-	-
16 JATIBARANG	-	-
17 BREBES	2 756.32	54 103 093
<b>Jumlah 2020</b>	<b>9 120.30</b>	<b>69 173 284</b>
2019	12 748.00	70 302 259
2018	12 748.00	75 147 077
2017	12 748.00	73 574 280
2016	12 748.00	77 200 620

Sumber: Dinas Perikanan Kab Brebes

**Tabel 23. 4 Banyaknya Produksi dan Nilai Produksi Hasil Perikanan Tambak Menurut Bulan di Kabupaten Brebes Tahun 2020**

Bulan	Banyaknya Produksi (Kg)	Nilai Produksi (Ribu Rupiah)
(1)	(2)	(3)
01 JANUARI	1 994 009	20 268 144
02 FEBRUARI	1 843 383	17 487 522
03 MARET	2 788 080	29 145 781
04 APRIL	2 593 631	28 003 134
05 MEI	1 702 367	19 808 221
06 JUNI	2 386 585	22 484 156
07 JULI	18 323 228	68 968 340
08 AGUSTUS	11 523 102	79 487 510
09 SEPTEMBER	6 851 211	56 633 138
10 OKTOBER	6 341 989	39 509 455
11 NOVEMBER	3 303 793	15 962 508
12 DESEMBER	9 521 906	36 782 312
<b>Jumlah 2020</b>	<b>69 173 284</b>	<b>434 540 222</b>
2019	70 302 258	407 615 301
2018	75 147 077	408 430 065
2017	73 574 280	317 142 272
2016	77 200 620	317 506 716

Sumber : Dinas Perikanan Kabupaten Brebes

**Tabel 23. 5 Luas dan Banyaknya Produksi Perikanan Kolam Menurut Kecamatan di Kabupaten Brebes Tahun 2020**

<b>Kecamatan</b>	<b>Luas (Ha)</b>	<b>Produksi (Kg)</b>
<b>(1)</b>	<b>(2)</b>	<b>(3)</b>
01 SALEM	3.109	371 021
02 BANTARKAWUNG	2.181	259 571
03 BUMIAYU	1.555	286 654
04 PAGUYANGAN	2.809	359 551
05 SIRAMPOG	0.219	164 978
06 TONJONG	0.205	166 282
07 LARANGAN	0.068	56 603
08 KETANGGUNGAN	0.053	70 995
09 BANJARHARJO	0.160	81 570
10 LOSARI	0.789	90 563
11 TANJUNG	0.458	53 028
12 KERSANA	0.150	17 580
13 BULAKAMBA	4.949	75 694
14 WANASARI	0.569	110 779
15 SONGGOM	0.111	68 924
16 JATIBARANG	0.046	76 619
17 BREBES	0.462	180 887
<b>Jumlah 2020</b>	<b>17.890</b>	<b>2 491 297</b>
2019	51.901	2 582 936
2018	114.39	2 899 782
2017	114.39	2 903 030
2016	114.39	3 256 570

Sumber : Dinas Perikanan Kabupaten Brebes

**Tabel 23. 6 Banyaknya Produksi dan Nilai Produksi Hasil Perikanan Kolam Menurut Bulan di Kabupaten Brebes Tahun 2020**

<b>BULAN</b>	<b>Banyaknya Produksi (Kg)</b>	<b>Nilai Produksi (Ribu Rupiah)</b>
<b>(1)</b>	<b>(2)</b>	<b>(3)</b>
01 JANUARI	118 393	2 146 661
02 FEBRUARI	111 347	1 988 082
03 MARET	87 821	1 660 977
04 APRIL	51 000	936 619
05 MEI	50 359	907 106
06 JUNI	54 091	1 012 103
07 JULI	451 323	8 377 242
08 AGUSTUS	232 467	4 352 754
09 SEPTEMBER	282 392	5 242 523
10 OKTOBER	298 619	5 479 577
11 NOVEMBER	383 648	7 279 758
12 DESEMBER	369 837	7 007 949
<b>Jumlah 2020</b>	<b>2 491 297</b>	<b>46 391 351</b>
2019	2 582 936	38 518 965
2018	2 899 782	48 320 125
2017	2 903 030	41 841 502
2016	3 256 570	46 886 125

Sumber : Dinas Perikanan Kabupaten Brebes



**Tabel 23. 7 Banyaknya Produksi dan Nilai Produksi Perikanan Waduk Menurut Bulan di Kabupaten Brebes Tahun 2020**

<b>BULAN</b>	<b>Banyaknya Produksi (Kg)</b>	<b>Nilai Produksi (Ribu Rupiah)</b>
<b>(1)</b>	<b>(2)</b>	<b>(3)</b>
01 JANUARI	22 913	413 035
02 FEBRUARI	21 960	396 000
03 MARET	29 580	531 350
04 APRIL	45 540	806 624
05 MEI	50 100	890 870
06 JUNI	47 630	847 475
07 JULI	13 130	235 748
08 AGUSTUS	15 400	275 970
09 SEPTEMBER	15 814	284 133
10 OKTOBER	18 190	326 942
11 NOVEMBER	15 297	275 245
12 DESEMBER	18 975	341 381
<b>Jumlah 2020</b>	<b>314 529</b>	<b>5 624 773</b>
2019	232 178	3 922 956
2018	92 297	1 536 481
2017	116 297	1 395 564
2016	251 205	1 628 829

Sumber : Dinas Perikanan Kabupaten Brebes

**Tabel 23. 8 Banyaknya Produksi dan Nilai Produksi Perikanan Waduk Menurut Kecamatan di Kabupaten Brebes Tahun 2020**

<b>Kecamatan</b>	<b>Banyak Produksi (Ton)</b>	<b>NilaiProduksi (Ribu Rupiah)</b>
<b>(1)</b>	<b>(2)</b>	<b>(3)</b>
01 SALEM	-	-
02 BANTARKAWUNG	-	-
03 BUMIAYU	-	-
04 PAGUYANGAN	127 717	2 268 764
05 SIRAMPOG	-	-
06 TONJONG	-	-
07 LARANGAN	-	-
08 KETANGGUNGAN	-	-
09 BANJARHARJO	186 812	3 356 009
10 LOSARI	-	-
11 TANJUNG	-	-
12 KERSANA	-	-
13 BULAKAMBA	-	-
14 WANASARI	-	-
15 SONGGOM	-	-
16 JATIBARANG	-	-
17 BREBES	-	-
<b>Jumlah 2020</b>	<b>314 529</b>	<b>5 624 773</b>
2019	232 178	3 922 956
2018	92 297	1 536 481
2017	116 297	1 395 564
2016	251 205	1 628 829

Sumber : Dinas Perikanan Kabupaten Brebes

**Tabel 23. 9 Banyaknya Produksi dan Nilai Produksi Perikanan Rumput Laut Menurut Bulan di Kabupaten Brebes Tahun 2020**

<b>BULAN</b>	<b>Banyaknya Produksi (Ton)</b>	<b>Nilai Produksi (Ribu Rupiah)</b>
<b>(1)</b>	<b>(2)</b>	<b>(3)</b>
01 JANUARI	1 469 660	1 469 660
02 FEBRUARI	1 334 640	1 334 640
03 MARET	1 665 850	1 665 850
04 APRIL	1 628 250	1 628 250
05 MEI	1 137 720	1 137 720
06 JUNI	1 344 353	1 344 353
07 JULI	16 479 250	16 479 250
08 AGUSTUS	8 782 872	8 782 872
09 SEPTEMBER	4 761 637	4 761 637
10 OKTOBER	5 015 200	5 015 200
11 NOVEMBER	2 997 921	2 997 921
12 DESEMBER	8 811 150	8 811 150
<b>Jumlah 2020</b>	<b>55 428 503</b>	<b>55 428 503</b>
2019	53 964 172	53 964 172
2018	58 677 640	58 677 640
2017	58 560 061	58 560 061
2016	62 057 717	62 057 717

Sumber : Dinas Perikanan Kabupaten Brebes

**Tabel 23. 10 Banyaknya Produksi dan Nilai Produksi Rumput Laut Menurut Kecamatan di Kabupaten Brebe Tahun 2020**

Kecamatan	Banyak Produksi (Ton)	NilaiProduksi (Ribu Rupiah)
(1)	(2)	(3)
01 SALEM	-	-
02 BANTARKAWUNG	-	-
03 BUMIAYU	-	-
04 PAGUYANGAN	-	-
05 SIRAMPOG	-	-
06 TONJONG	-	-
07 LARANGAN	-	-
08 KETANGGUNGAN	-	-
09 BANJARHARJO	-	-
10 LOSARI	6 826 517	6 826 517
11 TANJUNG	-	-
12 KERSANA	-	-
13 BULAKAMBA	21 250	21 250
14 WANASARI	-	-
15 SONGGOM	-	-
16 JATIBARANG	-	-
17 BREBES	48 580 736	48 580 736
<b>Jumlah 2020</b>	<b>55 428 503</b>	<b>55 428 503</b>
2019	53 964 172	53 964 172
2018	58 677 640	58 677 640
2017	58 560 061	58 560 061
2016	62 057 717	62 057 717

Sumber : Dinas Perikanan Kabupaten Brebes

**Tabel 23. 11 Banyaknya Produksi dan Nilai Produksi Garam Rakyat Menurut Bulan di Kabupaten Brebes Tahun 2020**

<b>BULAN</b>	<b>Banyaknya Produksi (ton)</b>	<b>Nilai Produksi(Ribu Rupiah)</b>
<b>(1)</b>	<b>(2)</b>	<b>(3)</b>
01 JANUARI	-	-
02 FEBRUARI	-	-
03 MARET	-	-
04 APRIL	-	-
05 MEI	-	-
06 JUNI	-	-
07 JULI	-	-
08 AGUSTUS	12.89	5 156 000
09 SEPTEMBER	545.93	251 238 400
10 OKTOBER	1 851.21	846 365 000
11 NOVEMBER	-	-
12 DESEMBER	-	-
<b>Jumlah 2020</b>	<b>2 410.03</b>	<b>1 102 759 400</b>
2019	49 574.45	13 902 181 530
2018	47 532.82	45 092 077 500
2017	13 728 590	35 769 911 500
2016	-	-

Sumber : Dinas Perikanan Kabupaten Brebes

**Tabel 23. 12 Banyaknya Produksi dan Nilai Produksi Garam Rakyat Menurut Kecamatan di Kabupaten Brebes Tahun 2020**

Kecamatan	Banyak Produksi (Ton)	Nilai Produksi (Ribu Rupiah)
(1)	(2)	(3)
01 SALEM	-	-
02 BANTARKAWUNG	-	-
03 BUMIAYU	-	-
04 PAGUYANGAN	-	-
05 SIRAMPOG	-	-
06 TONJONG	-	-
07 LARANGAN	-	-
08 KETANGGUNGAN	-	-
09 BANJARHARJO	-	-
10 LOSARI	273.70	123 515 000
11 TANJUNG	1 767.78	815 569 400
12 KERSANA	-	-
13 BULAKAMBA	-	-
14 WANASARI	197.65	87 250 000
15 SONGGOM	-	-
16 JATIBARANG	-	-
17 BREBES	170.90	76 425 000
Jumlah 2020	<b>2 410.03</b>	<b>1 102 759 400</b>
2019	49 574.45	13 902 181 530
2018	47 532.82	45 092 077 500
2017	13 728 590	35 769 911 500
2016	-	-

Sumber : Dinas Perikanan Kabupaten Brebes

**Tabel 23. 13 Banyaknya Alat Tangkap Menurut Jenisnya di Pangkalan Pendaratan Ikan (PPI) di Kabupaten Brebes Tahun 2020**

Pangkalan Pendaratan Ikan	AlatTangkap							Jumlah
	AR	CT	GT	TR	MPS	KR	Lainnya	
(1)	(2)	(3)	(4)	(5)	(6)	(7)	(8)	(9)
01 Kaligangsa	-	-	-	3	-	21	3	27
02 Kaliwlingi	109	7	28	55	10	94	-	303
03 Pesantunan	-	-	38	103	-	12	-	153
04 Sawojajar	6	-	57	115	-	80	10	268
05 Pulolampes	-	2	-	-	114	-	32	148
06 Kluwut	87	245	3	-	15	103	-	453
07 Grinting	26	12	-	-	-	4	1	43
08 Krakahan	-	-	-	-	7	-	116	123
09 Pengaradan	19	-	5	134	23	-	-	181
10 Karangdempel	-	-	89	28	-	48	-	165
11 Prapag Lor	4	-	27	28	-	183	70	312
12 Prapag Kidul	-	-	8	17	-	135	170	330
Jumlah 2020	<b>251</b>	<b>266</b>	<b>255</b>	<b>483</b>	<b>169</b>	<b>680</b>	<b>402</b>	<b>2 506</b>
2019	251	266	245	483	169	680	402	2 496
2018	620	223	308	181	114	220	391	2 057
2017	959	226	251	134	102	128	353	2 153
2016	959	226	251	134	102	128	353	2 153

Ket:

AR : Arad

CT : Cantrang

GT : Gill net

TR : Trammelnet

KR : Kejer

MPS : MPS

Sumber : Dinas Perikanan Kabupaten Brebes


# PARIWISATA

BAB  
24

## PARIWISATA

Salah satu sektor yang juga berpengaruh pada perekonomian Kabupaten Brebes adalah sektor pariwisata. Urusan Pariwisata Kabupaten Brebes diatur oleh Dinas Kebudayaan dan Pariwisata Kabupaten Brebes.

### Obyek Wisata Milik Pemda Brebes



Pada tahun 2020 obyek wisata di Kabupaten Brebes mengalami penurunan jumlah pengunjung yang mengakibatkan penurunan jumlah pendapatan, hal ini di karenakan adanya pandemi covid-19 yang memaksa pembatasan kunjungan bahkan sampai terjadinya penutupan di tempat wisata



## URAIAN

Salah satu sektor yang juga berpengaruh pada perekonomian Kabupaten Brebes adalah sektor pariwisata. Beberapa tempat wisata unggulan di Kabupaten Brebes misalnya Pantai Randusanga Indah, Waduk malahayu, Agrowisata Kaligua, Pemandian Air Panas Tirta Husada, dan Cipanas Buaran Kabupaten Brebes sebenarnya memiliki potensi alam yang baik dan dapat dijadikan tempat wisata. Akan tetapi, terdapat beberapa kendala misalnya seperti akses jalan yang cukup sulit untuk menjangkau lokasi wisata serta pengelolaan tempat wisata yang belum maksimal sehingga berdampak pada potensi pariwisata yang belum ditangani sepenuhnya. Urusan Pariwisata Kabupaten Brebes diatur oleh Dinas Kebudayaan dan Pariwisata Kabupaten Brebes

### **24.1 Pengunjung Objek Wisata Kabupaten Brebes**

Pada tahun 2020 banyak obyek wisata yang di tutup dikarenakan adanya pandemi covid-19. sehingga pada tahun 2020 banyaknya pengunjung obyek wisatapun menurun drastis, yang diikuti oleh penurunan pendapatannya. Berdasarkan data yang diperoleh dari Dinas Kebudayaan dan Pariwisata Kabupaten Brebes banyaknya pengunjung obyek wisata milik pemerintah daerah pada tahun 2020 sebanyak 539.800 orang dengan pendapatan penjualan sebanyak Rp 731.456.250 dan pendapatan lain-lain sebanyak Rp 474.206.000

### **24.2 Perhotelan**

Dampak positif lain yang ditimbulkan akibat urusan pariwisata adalah dibidang perhotelan. Berdasarkan data yang diperoleh dari Dinas Kebudayaan dan Pariwisata Kabupaten Brebes, tercatat bahwa pada tahun 2020 jumlah hotel yang ada di Kabupaten Brebes sebanyak 13 buah jumlah tersebut masih sama dengan tahun sebelum-sebelumnya. Banyaknya tenaga kerja atau

karyawan seluruh hotel yang berada di Kabupaten Brebes tahun pada tahun 2020 sebanyak 210 orang sedangkan banyaknya pengunjungnya sebanyak 45.907 orang. Hotel-hotel tersebut tersebar di Kecamatan Tanjung, Bulakamba, Jatibarang, Brebes, Bumiayu, dan Ketanggungan.

**Tabel 24. 1 Banyaknya Objek Wisata, Pengunjung dan Pendapatan di Kabupaten Brebes Tahun 2020**

<b>NO</b>	<b>NAMA OYEK WISATA</b>	<b>JUMLAH PENGUNJUNG ( ORANG )</b>	<b>JUMLAH PENDAPATAN PENJUALAN ( Rp )</b>	<b>JUMLAH PENDAPATAN LAIN-LAIN (Rp)</b>
<b>(1)</b>	<b>(2)</b>	<b>(3)</b>	<b>(4)</b>	<b>(5)</b>
1	Pantai Randusanga Indah	65 448	198 704 000	50 776 000
2	Kolam Renang Tirta Kencana	-	-	-
3	Waduk Malahayu Banjarharjo	14 644	58 252 000	400 000 000
4	Pemandian Air Panas Tirta Husada	6 915	27 155 000	9 540 000
5	Pemandian Air Panas Cipanas Buaran	8 010	33 260 000	6 890 000
6	Agrowisata Kaligua Paguyangan	65 121	68 110 250	-
7	Hotel Kencana		345 975 000	-
8	Obyek Wisata Lainnya	379 662	-	7 000 000
	<b>JUMLAH 2020</b>	<b>539 800</b>	<b>731 456 250</b>	<b>474 206 000</b>
	2019	1 204 971	1 588 368 350	451 425 000
	2018	1 176 867	1 361 412 250	559 460 000
	2017	572 996	871 625 050	658 910 000
	2016	301 418	1 123 562 000	444 425 000

Ket: Obyek wisata lainnya ( DTW Bukit Capar. DTW Kalibaya. DTW Mangrove Kaliwlingi. DTW ranto Canyon ) pengunjung tercatat hanya pada saat event lebaran dan hari besar dan pengelolanya dari masyarakat sekitar ( tambahan lampiran )

Sumber : Dinas Kebudayaan dan Pariwisata Kab Brebes

**Tabel 24. 2 Banyaknya Pengunjung dan Pendapatan di Objek Wisata Pantai Randusanga Indah Kabupaten Brebes Menurut Bulan Tahun 2020**

<b>BULAN</b>	<b>JUMLAH PENGUNJUNG ( ORANG )</b>	<b>JUMLAH PENDAPATAN PENJUALAN ( Rp )</b>	<b>JUMLAH PENDAPATAN LAIN-LAIN (Rp)</b>
<b>(1)</b>	<b>(2)</b>	<b>(3)</b>	<b>(4)</b>
JANUARI	8 300	24 900 000	33 646 000
FEBRUARI	7 495	22 485 000	2 600 000
MARET	5 150	15 450 000	-
APRIL		-	-
MEI		-	-
JUNI		-	-
JULI	4 430	13 290 000	-
AGUSTUS	8 983	26 949 000	3 200 000
SEPTEMBER	8 350	27 410 000	2 710 000
OKTOBER	8 085	24 255 000	2 850 000
NOVEMBER	7 145	21 435 000	3 600 000
DESEMBER	7 510	22 530 000	2 170 000
<b>Jumlah 2020</b>	<b>65 448</b>	<b>198 704 000</b>	<b>50 776 000</b>
2019	112 757	363 287 000	169 985 000
2018	101 172	246 635 000	257 460 000
2017	67 530	202 590 000	399 510 000
2016	60 050	182 775 000	341 705 000

Sumber : Dinas Kebudayaan dan Pariwisata Kab Brebes

**Tabel 24. 3 Banyaknya Pengunjung dan Pendapatan di Objek Wisata Kolam Renang Tirta Kencana Kabupaten Brebes Menurut Bulan Tahun 2020**

<b>BULAN</b>	<b>JUMLAH PENGUNJUNG ( ORANG )</b>	<b>JUMLAH PENDAPATAN PENJUALAN ( Rp )</b>	<b>JUMLAH PENDAPATAN LAIN- LAIN (Rp)</b>
<b>(1)</b>	<b>(2)</b>	<b>(3)</b>	<b>(4)</b>
JANUARI			
FEBRUARI			
MARET			
APRIL			
MEI			
JUNI			
JULI			
AGUSTUS			
SEPTEMBER			
OKTOBER			
NOVEMBER			
DESEMBER			
<b>Jumlah 2020</b>			
2019	42 962	214 810 000	23 500 000
2018	42 841	214 205 000	20 000 000
2017	39 101	195 505 000	22 400 000
2016	38 607	193 035 000	24 390 000

Sumber : Dinas Kebudayaan dan Pariwisata Kab Brebes

**Tabel 24. 4 Banyaknya Pengunjung dan Pendapatan di Objek Wisata Waduk Malahayu Banjarharjo Kabupaten Brebes Menurut Bulan Tahun 2020**

<b>BULAN</b>	<b>JUMLAH PENGUNJUNG ( ORANG )</b>	<b>JUMLAH PENDAPATAN PENJUALAN ( Rp )</b>	<b>JUMLAH PENDAPATAN LAIN- LAIN (Rp)</b>
<b>(1)</b>	<b>(2)</b>	<b>(3)</b>	<b>(4)</b>
JANUARI	9 279	37 079 000	-
FEBRUARI	3 865	15 267 000	-
MARET	1 500	5 906 000	-
APRIL	-	-	-
MEI	-	-	20 000 000
JUNI	-	-	-
JULI	-	-	120 000 000
AGUSTUS	-	-	-
SEPTEMBER	-	-	-
OKTOBER	-	-	-
NOVEMBER	-	-	-
DESEMBER	-	-	260 000 000
<b>Jumlah 2020</b>	<b>14 644</b>	<b>58 252 000</b>	<b>400 000 000</b>
2018	66 504	218 190 000	206 000 000
2017	88 379	154 223 000	233 000 000
2016	32 353	97 061 000	180 940 000
2015	37 371	112 113 000	147 877 000

Sumber : Dinas Kebudayaan dan Pariwisata Kab Brebes

**Tabel 24. 5 Banyaknya Pengunjung dan Pendapatan di Objek Wisata Tirta Husada Kabupaten Brebes Menurut Bulan Tahun 2020**

<b>BULAN</b>	<b>JUMLAH PENGUNJUNG ( ORANG )</b>	<b>JUMLAH PENDAPATAN PENJUALAN ( Rp )</b>	<b>JUMLAH PENDAPATAN LAIN- LAIN (Rp)</b>
<b>(1)</b>	<b>(2)</b>	<b>(3)</b>	<b>(4)</b>
JANUARI	3 700	15 350 000	9 270 000
FEBRUARI	2 050	7 510 000	270 000
MARET	1 165	4 295 000	-
APRIL	-	-	-
MEI	-	-	-
JUNI	-	-	-
JULI	-	-	-
AGUSTUS	-	-	-
SEPTEMBER	-	-	-
OKTOBER	-	-	-
NOVEMBER	-	-	-
DESEMBER	-	-	-
<b>Jumlah 2020</b>	<b>6 915</b>	<b>27 155 000</b>	<b>9 540 000</b>
2019	46 575	189 075 000	22 090 000
2018	43 443	176 313 000	23 770 000
2017	43 201	158 237 000	27 353 000
2016	33 157	128 135 000	11 765 000

Sumber : Dinas Kebudayaan dan Pariwisata Kab Brebes

**Tabel 24. 6 Banyaknya Pengunjung dan Pendapatan di Objek Wisata Cipanas Bantarkawung Menurut Bulan Tahun 2020**

<b>BULAN</b>	<b>JUMLAH PENGUNJUNG ( ORANG )</b>	<b>JUMLAH PENDAPATAN PENJUALAN ( Rp )</b>	<b>JUMLAH PENDAPATAN LAIN-LAIN (Rp)</b>
<b>(1)</b>	<b>(2)</b>	<b>(3)</b>	<b>(4)</b>
JANUARI	3 900	16 500 000	2 700 000
FEBRUARI	2 710	11 050 000	2 500 000
MARET	1 400	5 710 000	1 690 000
APRIL	-	-	-
MEI	-	-	-
JUNI	-	-	-
JULI	-	-	-
AGUSTUS	-	-	-
SEPTEMBER	-	-	-
OKTOBER	-	-	-
NOVEMBER	-	-	-
DESEMBER	-	-	-
<b>Jumlah 2020</b>	<b>8 010</b>	<b>33 260 000</b>	<b>6 890 000</b>
2018	33 620	138 200 000	22 850 000
2017	29 780	130 990 000	25 230 000
2016	25 791	108 793 000	28 707 000
2015	25 754	106 170 000	16 260 000

Sumber : Dinas Kebudayaan dan Pariwisata Kab Brebes



**Tabel 24. 7 Banyaknya Pengunjung dan Pendapatan di Objek Wisata Kaligua Paguyangan Menurut Bulan Tahun 2020**

BULAN	JUMLAH PENGUNJUNG ( ORANG )	JUMLAH PENDAPATAN PENJUALAN ( Rp )	JUMLAH PENDAPATAN LAIN-LAIN (Rp)
(1)	(2)	(3)	(4)
JANUARI	2 171	2 062 450	-
FEBRUARI	9 317	8 851 150	-
MARET	6 786	6 446 700	-
APRIL	-	-	-
MEI	-	-	-
JUNI	-	-	-
JULI	-	-	-
AGUSTUS	6 819	6 478 050	-
SEPTEMBER	14 145	13 437 750	-
OKTOBER	9 190	8 730 500	-
NOVEMBER	9 606	9 125 700	-
DESEMBER	7 087	12 977 950	-
<b>Jumlah 2020</b>	<b>65 121</b>	<b>68 110 250</b>	-
2019	119 744	113 756 350	-
2018	117 575	111 696 250	-
2017	115 199	109 439 050	-
2016	147 228	139 866 600	-

Sumber : Dinas Kebudayaan dan Pariwisata Kab Brebes

**Tabel 24. 8 Data Daya Tarik Wisata di Kabupaten Brebes Tahun 2020**

No	Nama Daya Tarik Wisata	Pengelola (Pemerintah/ Swasta)	Alamat Daya Tarik Wisata
(1)	(2)	(3)	(4)
1	Wisata Pantai Randusanga Indah	Pemerintah	Desa Randusanga Kulon. Kec Brebes. Kab Brebes
2	Wisata Pulau Hantu Mangrove	Pokdarwis / BUMDes	Dukuh Sigempol Desa Randusanga Kulon. Kec Brebes. Kab Brebes
3	Wisata Mangrove dan Pulau Pasir	Desa / Pokdarwis	Dukuh Pandansari Desa Kaliwlingi. Kec Brebes. Kab Brebes
4	Wisata Pantai Pulau Cemara (WPPC)	Desa / Masyarakat	Desa Sawojajar. Kec Wanasari. Kab Brebes
5	Wisata Embung Siasem	Pokdarwis	Desa Siasem Kec Wanasari Kab Brebes
6	Wisata Agro Besaran Hijau Jatibarang	BUMN	Desa Jatibarang Kec Jatibarang Kab Brebes
7	Wisata Rest Area Pabri Gula Banjaratma	BUMN	Desa Banjaratma. Kec Wanasari Kab Brebes
8	Wisata Alas Jaran Mangrove Grinting	Desa / Pokdarwis	Desa Grinting. Kec Bulakamba. Kab Brebes
9	Wisata Pulau Gegara Crucuk	Pokdarwis / Masyarakat	Dukuh Crucuk Desa Karang Dempel. Kec Losari. Kab Brebes
10	Wisata Dadablangan Cawiri	Masyarakat / LMDH	Dukuh Cawiri Desa Malahayu. Kec Banjarharjo. Kab Brebes
11	Waduk Malahayu.	Pemerintah	Dukuh Barsiah Desa Malahayu. Kec Banjarharjo. Kab Brebes
12	Wisata Curug Kiarsa	Pokdarwis	Dukuh Salagading Desa Ciseureuh. Kec Ketanggungan. Kab Brebes
13	Wisata Curug Cipetir	Pokdarwis	Dukuh Salagading Desa Ciseureuh. Kec Ketanggungan. Kab Brebes
14	Wisata Curug Rambukasang	Pokdarwis	Dukuh Garogol Desa Ciseureuh. Kec Ketanggungan. Kab Brebes
15	Wisata Gunung Nyapa	Pokdarwis	Desa Karangbale Kec Larangan Kab Brebes
16	Wisata Kalibaya Park	Desa / Masyarakat	Desa Pasianjang. Kec Banjarharjo. Kab Brebes
17	Wisata Kubang Bali Resort	Perorangan	Dukuh Panawuan Desa Wanoja. Kec Salem. Kab Brebes
18	Wisata Panerjoan Salem	Desa / Pokdarwis	Desa Winduasri. Kec Salem. Kab Brebes
19	Wisata PAP Cipanas Buaran	Pemerintah	Desa Pangebatan. Kec Bantarkawung. Kab Brebes
20	Wisata PAP Tirta Husada	Pemerintah	Desa Pakujati. Kec Paguyangan. Kab Brebes
21	Wisata Waduk Penjalin & Taman Jamur	Desa / Karang Taruna	Desa Winduaji. Kec Paguyangan. Kab Brebes
22	Wisata Agro Kebun Teh Kaligua	Pemerintah & PT PN XI	Desa Pandansari. Kec Paguyangan. Kab Brebes
23	Wisata Curug Putri	Desa / Karang Taruna	Dukuh Padanama Desa Mendala. Kec Sirampog. Kab Brebes
24	Wisata Sirampog Hill	Perorangan	Desa Kec Sirampog Kab Brebes
25	Wisata Curug Dewa Cantel	Desa / Pokdarwis	Dukuh Rembang. Desa Batusari. Kec Sirampog. Kab Brebes

Sumber : Dinas Kebudayaan dan Pariwisata Kab Brebes

**Tabel 24. 8 Lanjutan...**

No	Nama Daya Tarik Wisata	Pengelola (Pemerintah/ Swasta)	Alamat Daya Tarik Wisata
(1)	(2)	(3)	(4)
26	Kampung Adat Jalawastu	Desa / Ketua Adat	Desa Ciseureh. Kec Ketanggungan. Kab Brebes
27	Kampung Wisata Limbangan Wetan	Desa / Pokdarwis	Kelurahan Limbangan Wetan. Kec Brebes. Kab Brebes
28	Desa Wisata Pandansari	Desa / Pokdarwis	Desa Pandansari. Kec Paguyangan. Kab Brebes
29	Desa Wisata Kaliwlingi	Desa / Pokdarwis	Desa Kaliwlingi. Kec Brebes. Kab Brebes
30	Desa Wisata Winduasri	Desa / Pokdarwis	Desa Winduasri. Kec Salem. Kab Brebes
31	Desa Wisata Winduaji	Desa / Karang Taruna	Desa Winduaji. Kec Paguyangan. Kab Brebes
32	Desa Wisata Malahayu	BUMDes/ Pokdarwis	Desa Malahayu. Kec Banjarharjo. Kab Brebes
33	Desa Wisata Batusari	Desa / Pokdarwis	Desa Batusari. Kec Sirampog. Kab Brebes
34	Desa Wisat Ciseureuh	Desa / Pokdarwis	Desa Ciseureh. Kec Ketanggungan. Kab Brebes
35	Desa Wisat Sawojajar	Desa / Pokdarwis	Desa Sawojajar. Kec Wanasari. Kab Brebes
36	Desa Wisata Bandungsari	Pokdarwis	Desa Bandungsari. Kec Banjarharjo. Kab Brebes
37	Wisata Bukit Baper	Pokdarwis	Desa Bandungsari. Kec Banjarharjo. Kab Brebes
38	Kampung Pelangi	PSDA & Pokdarwis	Dukuh Barsiah Desa Malahayu. Kec Banjarharjo. Kab Brebes
39	BBM Fantasy land Kolam Renang Tirta Kencana	PSDA & Pokdarwis	Dukuh Barsiah Desa Malahayu. Kec Banjarharjo. Kab Brebes
40		Pemerintah	Kelurahan Brebes
41	Ciblon Kolam Renang	Perorangan	Kelurahan Brebes

Sumber : Dinas Kebudayaan dan Pariwisata Kab Brebes

**Tabel 24. 9 Banyaknya Hotel, Ketersediaan Kamar, Tenaga Kerja, dan Pengunjung Hotel di Kabupaten Brebes Tahun 2020**

No	Kecamatan	Jumlah Hotel (Buah)	Jumlah Tenaga Kerja (Orang)	Jumlah Kamar yang Tersedia (Buah)	Jumlah Pengunjung (Orang)
(1)	(2)	(3)	(4)	(5)	(6)
01	SALEM	-	-	-	-
02	BANTARKAWUNG	-	-	-	-
03	BUMIAYU	3	40	77	19 726
04	PAGUYANGAN	-	-	-	-
05	SIRAMPOG	-	-	-	-
06	TONJONG	-	-	-	-
07	LARANGAN	-	-	-	-
08	KETANGGUNGAN	1	20	30	2906
09	BANJARHARJO	-	-	-	-
10	LOSARI	-	-	-	-
11	TANJUNG	1	17	30	5070
12	KERSANA	-	-	-	-
13	BULAKAMBA	3	27	83	10 698
14	WANASARI	-	-	-	-
15	SONGGOM	-	-	-	-
16	JATIBARANG	1	23	31	2 100
17	BREBES	4	83	137	8023
<b>Jumlah</b>		<b>13</b>	<b>210</b>	<b>388</b>	<b>45 907</b>

Sumber : Dinas Kebudayaan dan Pariwisata Kab Brebes

# PERTANIAN

BAB  
25

## PERTANIAN

Salah satu sektor yang cukup dominan di Kabupaten Brebes adalah sektor pertanian dengan komoditas yang cukup terkenal dan menjadi ciri khas daerah yaitu komoditas bawang merah.

### Pertanian

Pertanian pangan utama di Kabupaten Brebes adalah padi dan jagung sedangkan tanaman hortikultura adalah bawang merah. Secara garis besar, produksi pertanian di Kabupaten Brebes pada tahun 2020 meningkat dibandingkan tahun 2019



### Peternakan

produksi daging ternak besar dan kecil di Kabupaten Brebes pada tahun 2020 meningkat dibandingkan tahun 2019, sementara produksi daging ternak unggas mengalami penurunan.



## URAIAN

Salah satu sektor yang cukup dominan di Kabupaten Brebes adalah sektor pertanian dengan komoditas yang cukup terkenal dan menjadi ciri khas daerah yaitu komoditas bawang merah. Berikut ini merupakan uraian singkat urusan pertanian di Kabupaten Brebes tahun 2020.

### 25.1 Pertanian Tanaman Pangan dan Hortikultura

Pertanian pangan utama di Kabupaten Brebes adalah padi dan jagung sedangkan tanaman hortikultura adalah bawang merah. Berdasarkan data yang diperoleh dari Dinas Pertanian dan Ketahanan Pangan Kabupaten Brebes tercatat pada tahun 2020 banyaknya produksi pada komoditas padi sawah dan padi ladang di Kabupaten Brebes masing-masing 101.451 ton dan 1.747 ton Hasil produksi padi sawah pada tahun 2020 mengalami kenaikan dan padi ladang tahun 2020 mengalami penurunan dibandingkan tahun 2019. Sedangkan untuk produksi komoditas bawang merah di Kabupaten Brebes tahun 2020 mengalami peningkatan yang cukup signifikan, dimana jumlah produksi bawang tanah mencapai 401.615,5 ton dengan luas tanam 32,761 Ha dan luas panen 38,951 Ha atau dapat dikatakan rata-rata produksi bawang merah di Kabupaten Brebes pada tahun 2020 adalah 103 kw/ha.

Sementara itu, banyaknya konsumsi padi di Kabupaten Brebes pada tahun 2020 sebesar 173.557 ton dan banyaknya konsumsi bawang merah sebanyak 4.293 ton.

### 25.2 Hasil Peternakan

Selain pertanian, Kabupaten Brebes juga memiliki potensi ternak yang cukup besar misalnya seperti ternak kambing, unggas dan sapi Berdasarkan data yang diperoleh dari Dinas Peternakan Kabupaten Brebes, tercatat bahwa pada tahun 2020 jumlah populasi ternak terbanyak adalah populasi domba sebanyak 168.203 ekor. Sedangkan populasi unggas paling banyak adalah populasi ayam ras pedaging sebanyak 6.850.694 ekor.

Produksi daging ternak besar dan ternak kecil di Kabupaten Brebes tahun 2020 terbanyak adalah produksi daging domba, yakni sebanyak 908.070 kg mengalami kenaikan yang cukup drastis dibandingkan produksi daging domba pada tahun sebelumnya. Sedangkan banyaknya produksi daging ternak unggas paling banyak di tahun 2020 adalah produksi daging itik yakni 6.471.238 yang berarti mengalami penurunan dibandingkan tahun sebelumnya.

Produksi telur ayam layer sebanyak 18.443 ton selama tahun 2020. Sementara itu, di Kabupaten Brebes sejak tahun 2018 sudah tidak lagi memproduksi susu.

**Tabel 25. 1 Hasil Komoditas Pertanian di Kabupaten Brebes Tahun 2020**

Komoditas	Luas Tanaman (Ha)	Luas Panen (pohon)	Jumlah Produksi (ton)	Rata-rata Produksi (ton/ha)	Jumlah Konsumsi (ton)
(1)	(2)	(3)	(4)	(5)	(6)
PADI SAWAH	119 556	101 451	593 190	58.47	173 557
PADI LADANG	1 124	1 747	9 420	53.92	-
JAGUNG	32 336	25 719	167 725	65.21	0
KETELA POHON	929	1008	21 585	214.14	11 813
UBI JALAR	32.4	23.5	723.8	308	5 139
KACANG HIJAU	3 681	3 687	4 244	11.511	283.51
KEDELAI	1 040	1 040	2 171	20.87	18 174
KACANG TANAH	191.8	135	213.885	15.84	185.37
BAWANG MERAH	32 761	38 951	401 616	103.11	4 293
BAWANG PUTIH	45	77	507	66	2 455
BAWANG DAUN	1 557	1 547	17 919	226	3 780
KENTANG	2 581	2 528	48 062	190	2 842
KUBIS	1 374	1 383	25 983	188	3 317
PETSAI	-	-	-	-	3 884
WORTEL	984	912	13 680	150	1 895
KACANG PANJANG	70	67	125.8	18.78	6 253.51
CABAI BESAR	2 724	2 520	27 339	108	5 440
CABAI RAWIT	2 787	2 774	23 028	83	0
TOMAT	225	221	1 708.2	77.3	3 800.086
TERONG	259	220	1806	82.1	4 643.338
BUNCIS	210	126	4 378.5	347.5	1 610.175
KETIMUN	17	68	841.2	123.76	3 222.168
LABU SIAM	91	122	9178	752.29	3071.32
KANGKUNG	35	21	283.6	135.048	7 865.506

Sumber : Dinas Pertanian dan Ketahanan Pangan Kab Brebes



**Tabel 25. 1 Lanjutan...**

<b>Komoditas</b>	<b>Luas Tanaman (Ha)</b>	<b>Luas Panen (pohon)</b>	<b>Jumlah Produksi (ton)</b>	<b>Rata-rata Produksi (ton/ha)</b>	<b>Jumlah Konsumsi (ton)</b>
<b>(1)</b>	<b>(2)</b>	<b>(3)</b>	<b>(4)</b>	<b>(5)</b>	<b>(6)</b>
PETAI	71 164	36 261	3 109	86	218
MELINJO	88 927	27 775	1 383	50	164
ALPOKAT	12 455	5 654	712	126	663
MANGGA	454 316	163 681	19 392	118	1 138
RAMBUTAN	41 599	9 991	471	47	284
DURIAN	68 283	19 414	1 354	70	758
PISANG	829 346	705 955	13 421	19	16 015
MANGGIS	4 551	1 388	72	52	189
NANGKA	26 555	13 607	1 418	104	380
SAWO	20 983	12 059	1 836	152	284
SIRSAK	10 746	3 755	131	35	91
SUKUN	21 024	10 686	612	57	91

Sumber : Dinas Pertanian dan Ketahanan Pangan Kab Brebes

**Tabel 25. 2 Luas Panen, Produksi dan Rata-rata Produksi Padi Sawah di Kabupaten Brebes Tahun 2020**

Kecamatan	Luas Tanam (ha)	Luas Panen (ha)	Jumlah Produksi (ton)	Rata-rata Produksi (kuintal/ha)	Jumlah Konsumsi ( ton )
(1)	(2)	(3)	(4)	(5)	(6)
01 SALEM	6 271	6 114	35 153	57.50	5 859
02 BANTARKAWUNG	10 583	9 935	57 462	57.84	8 576
03 BUMIAYU	7 966	7 530	44 115	58.59	9 425
04 PAGUYANGAN	6 001	6 087	35 886	58.96	9 818
05 SIRAMPOG	4 225	4 187	24 772	59.17	6 228
06 TONJONG	5 987	5 952	34 967	58.75	6 390
07 LARANGAN	10 038	6 766	40 029	59.17	13 471
08 KETANGGUNGAN	9 975	8 408	48 698	57.92	13 318
09 BANJARHARJO	11 526	9 255	54 109	58.47	11 778
10 LOSARI	9 641	6 622	38 903	58.75	11 791
11 TANJUNG	4 594	3 302	19 396	58.75	9 376
12 KERSANA	2 238	2 127	12 412	58.37	5 684
13 BULAKAMBA	9 001	6 150	35 878	58.34	16 570
14 WANASARI	4 965	3 362	19 689	58.57	14 813
15 SONGGOM	8 508	8 278	48 586	58.70	6 698
16 JATIBARANG	4 837	4 461	26 085	58.47	8 367
17 BREBES	3 202	2 916	17 050	58.47	15 395
<b>Jumlah 2020</b>	<b>119 556</b>	<b>101 451.20</b>	<b>593 190</b>	<b>58.47</b>	<b>173 557</b>
2019	91 869	97 383	546 327	56.10	177 830
2018	96 831	100 973	556 683	55.13	177 214
2017	97 187	103 189	573 679	55.59	176 543
2016	120 209	105 227	624 840	59.38	175 842

Sumber : Dinas Pertanian dan Ketahanan Pangan Kab Brebes

**Tabel 25. 3 Luas Panen, Produksi dan Rata-rata Produksi Padi Ladang di Kabupaten Brebes Tahun 2020**

Kecamatan	Luas Tanam (ha)	Luas Panen (ha)	Jumlah Produksi (ton)	Rata-rata Produksi (kuintal/ha)	Jumlah Komsumsi ( ton )
(1)	(2)	(3)	(4)	(5)	(6)
01 SALEM	-	-	-	-	-
02 BANTARKAWUNG	550	500	2 650	53.00	-
03 BUMIAYU	-	110	589	53.50	-
04 PAGUYANGAN	-	-	-	54.50	-
05 SIRAMPOG	-	-	-	-	-
06 TONJONG	7	7	39	55.56	-
07 LARANGAN	44	204	1 142	56.00	-
08 KETANGGUNGAN	-	497	2 684	54.00	-
09 BANJARHARJO	27	107	578	54.00	-
10 LOSARI	438	322	1 739	54.00	-
11 TANJUNG	-	-	-	-	-
12 KERSANA	-	-	-	-	-
13 BULAKAMBA	-	-	-	-	-
14 WANASARI	-	-	-	-	-
15 SONGGOM	58	-	-	-	-
16 JATIBARANG	-	-	-	-	-
17 BREBES	-	-	-	-	-
<b>Jumlah 2020</b>	<b>1 124</b>	<b>1 747</b>	<b>9 420</b>	<b>53.92</b>	-
2019	1 932	2 058	11 074	53.81	-
2018	2 020	1 305	6 767	51.86	-
2017	1 605	1 836	9 574	52.15	-
2016	2 372	2 456	12 344	50.26	-

Sumber : Dinas Pertanian dan Ketahanan Pangan Kab Brebes

**Tabel 25. 4 Luas Panen, Produksi dan Rata-rata Produksi Jagung di Kabupaten Brebes Tahun 2020**

Kecamatan	Luas Tanam (ha)	Luas Panen (ha)	Jumlah Produksi (ton)	Rata-rata Produksi (kuintal/ha)	Jumlah Komsumsi ( ton )
(1)	(2)	(3)	(4)	(5)	(6)
01 SALEM	43	3	18	63.00	49
02 BANTARKAWUNG	2 621	2 614	16 466	63.00	72
03 BUMIAYU	227	274	1 726	63.00	79
04 PAGUYANGAN	1 142	913	5 798	63.50	82
05 SIRAMPOG	948	924	5 818	63.00	52
06 TONJONG	2 239	1 970	12 608	64.00	54
07 LARANGAN	6 410	4 771	31 489	66.00	113
08 KETANGGUNGAN	8 712	8 259	54 506	66.00	112
09 BANJARHARJO	2 199	2 016	13 308	66.00	99
10 LOSARI	45	1	7	65.00	99
11 TANJUNG	1 136	783	5 088	65.00	79
12 KERSANA	1 091	423	2 749	65.00	48
13 BULAKAMBA	2 233	-	-	-	139
14 WANASARI	449	-	-	-	124
15 SONGGOM	1 252	1 273	8 274	65.00	56
16 JATIBARANG	1 319	1 227	8 101	66.00	70
17 BREBES	270	270	1 770	65.50	129
<b>Jumlah 2020</b>	<b>32 336</b>	<b>25 719</b>	<b>167 725</b>	<b>65.21</b>	<b>-</b>
2019	25 286	21 619	138 803	64.20	1 447
2018	24 025	20 885	145 463	69.65	1 442
2017	22 048	18 956	128 293	67.68	1 437
2016	19 590	18 539	135 015	72.83	1 431

Sumber : Dinas Pertanian dan Ketahanan Pangan Kab Brebes

**Tabel 25. 5 Luas Panen, Produksi dan Rata-rata Produksi Ketela Pohon di Kabupaten Brebes Tahun 2020**

Kecamatan	Luas Tanam (ha)	Luas Panen (ha)	Jumlah Produksi (ton)	Rata-rata Produksi (kuintal/ha)	Jumlah Komsumsi ( ton )
(1)	(2)	(3)	(4)	(5)	(6)
01 SALEM	54	72	1 542	214.14	399
02 BANTARKAWUNG	175	125	2 677	214.14	584
03 BUMIAYU	211	208	4 454	214.14	641
04 PAGUYANGAN	446	563	12 056	214.14	668
05 SIRAMPOG	-	-	-	-	424
06 TONJONG	43	39	835	214.14	435
07 LARANGAN	-	-	-	-	917
08 KETANGGUNGAN	-	-	-	-	906
09 BANJARHARJO	-	-	-	-	802
10 LOSARI	-	-	-	-	803
11 TANJUNG	-	-	-	-	638
12 KERSANA	-	1	21	214.14	387
13 BULAKAMBA	-	-	-	-	1 128
14 WANASARI	-	-	-	-	1 008
15 SONGGOM	-	-	-	-	456
16 JATIBARANG	-	-	-	-	569
17 BREBES	-	-	-	-	1 048
<b>Jumlah 2020</b>	<b>929</b>	<b>1 008</b>	<b>21 585</b>	<b>214.14</b>	<b>11 813</b>
2019	655	698	14 965	21.44	11 759
2018	721	777	14 057	180.92	11 718
2017	745	793	14 324	180.63	11 674
2016	784	1 239	23 530	189.91	11 628

Sumber : Dinas Pertanian dan Ketahanan Pangan Kab Brebes

**Tabel 25. 6 Luas Panen, Produksi dan Rata-rata Produksi Ubi Jalar di Kabupaten Brebes Tahun 2020**

Kecamatan	Luas Tanam (ha)	Luas Panen (ha)	Jumlah Produksi (ton)	Rata-rata Produksi (kuintal/ha)	Jumlah Komsumsi ( ton )
(1)	(2)	(3)	(4)	(5)	(6)
01 SALEM	9	8	243	308.00	173
02 BANTARKAWUNG	-	-	-	-	254
03 BUMIAYU	24	16	480	308.00	279
04 PAGUYANGAN	-	-	-	-	291
05 SIRAMPOG	-	-	-	-	184
06 TONJONG	-	-	-	-	189
07 LARANGAN	-	-	-	-	399
08 KETANGGUNGAN	-	-	-	-	394
09 BANJARHARJO	-	-	-	-	349
10 LOSARI	-	-	-	-	349
11 TANJUNG	-	-	-	-	278
12 KERSANA	-	-	-	-	168
13 BULAKAMBA	-	-	-	-	491
14 WANASARI	-	-	-	-	439
15 SONGGOM	-	-	-	-	198
16 JATIBARANG	-	-	-	-	248
17 BREBES	-	-	-	-	456
<b>Jumlah 2020</b>	<b>32</b>	<b>24</b>	<b>724</b>	<b>308.00</b>	<b>5 139</b>
2019	20	20	662	332.66	5 117
2018	15	17	541	318.00	5 180
2017	19	10	305	305.00	5 156
2016	25	79	1 845	234.14	5 133

Sumber : Dinas Pertanian dan Ketahanan Pangan Kab Brebes

**Tabel 25. 7 Luas Panen, Produksi dan Rata-rata Produksi Kacang Hijau di Kabupaten Brebes Tahun 2020**

Kecamatan	Luas Tanam (ha)	Luas Panen (ha)	Jumlah Produksi (ton)	Rata-rata Produksi (kuintal/ha)	Jumlah Komsumsi ( ton )
(1)	(2)	(3)	(4)	(5)	(6)
01 SALEM	6	6	6	10.50	10
02 BANTARKAWUNG	0	0	-	-	14
03 BUMIAYU	0	0	-	-	15
04 PAGUYANGAN	0	0	-	-	16
05 SIRAMPOG	0	0	-	-	10
06 TONJONG	0	0	-	-	10
07 LARANGAN	18.1	0	-	-	22
08 KETANGGUNGAN	565.1	565.1	653	11.55	22
09 BANJARHARJO	1645.5	1669.3	1 928	11.55	19
10 LOSARI	1235.1	1235.1	1 427	11.55	19
11 TANJUNG	170.9	170.9	188	11.00	15
12 KERSANA	26.7	26.7	28	10.50	9
13 BULAKAMBA	13.4	13.4	14	10.50	27
14 WANASARI	0	0	-	-	24
15 SONGGOM	0	0	-	-	11
16 JATIBARANG	0	0	-	-	14
17 BREBES	0	0	-	-	25
<b>Jumlah 2020</b>	<b>3 681</b>	<b>3 687</b>	<b>4 244</b>	<b>11.51</b>	<b>-</b>
2019	2 528	2 652	3 027	11.42	362
2018	4 692	4 575	5 219	11.41	361
2017	2 954	2 820	3 168	11.23	359
2016	4 210	4 473	5 098	11.40	358

Sumber : Dinas Pertanian dan Ketahanan Pangan Kab Brebes

**Tabel 25. 8 Luas Panen, Produksi dan Rata-rata Produksi Kedelai di Kabupaten Brebes Tahun 2020**

Kecamatan	Luas Tanam (ha)	Luas Panen (ha)	Jumlah Produksi (ton)	Rata-rata Produksi (kuintal/ha)	Jumlah Komsumsi ( ton )
(1)	(2)	(3)	(4)	(5)	(6)
01 SALEM	-	-	-	-	613
02 BANTARKAWUNG	-	-	-	-	898
03 BUMIAYU	-	-	-	-	987
04 PAGUYANGAN	-	-	-	-	1 028
05 SIRAMPOG	-	-	-	-	652
06 TONJONG	-	-	-	-	669
07 LARANGAN	117	117	240	20.56	1 411
08 KETANGGUNGAN	335	335	702	20.96	1 395
09 BANJARHARJO	4	4	8	20.55	1 233
10 LOSARI	376	376	787	20.96	1 235
11 TANJUNG	168	168	346	20.57	982
12 KERSANA	-	-	-	-	595
13 BULAKAMBA	-	-	-	-	1 735
14 WANASARI	41	41	88	21.44	1 551
15 SONGGOM	-	-	-	-	701
16 JATIBARANG	-	-	-	-	876
17 BREBES	-	-	-	-	1 612
<b>Jumlah 2020</b>	<b>1 040</b>	<b>1 040</b>	<b>2 171</b>	<b>20.870</b>	<b>-</b>
2019	1 607	1 607	3 443	2.142	18 091
2018	1 826	1 806	3 348	18.54	18028
2017	1 977	1 901	3 509	18.46	17960
2016	2 754	2 550	3 717	14.58	17889

Sumber : Dinas Pertanian dan Ketahanan Pangan Kab Brebes



**Tabel 25. 9 Luas Panen, Produksi dan Rata-rata Produksi Kacang Tanah di Kabupaten Brebes Tahun 2020**

Kecamatan	Luas Tanam (ha)	Luas Panen (ha)	Jumlah Produksi (ton)	Rata-rata Produksi (kuintal/ha)	Jumlah Komsumsi ( ton )
(1)	(2)	(3)	(4)	(5)	(6)
01 SALEM	10	14.8	23	15.50	6
02 BANTARKAWUNG	102	52	81	15.50	9
03 BUMIAYU	0	0	-	-	10
04 PAGUYANGAN	5	6	10	17.00	10
05 SIRAMPOG	0	0	-	-	7
06 TONJONG	27	24.9	42	17.00	7
07 LARANGAN	8.6	0	-	-	14
08 KETANGGUNGAN	32.5	32.5	50	15.50	14
09 BANJARHARJO	1.9	4.8	7	15.50	13
10 LOSARI	0	0	-	-	13
11 TANJUNG	0	0	-	-	10
12 KERSANA	0	0	-	-	6
13 BULAKAMBA	0	0	-	-	18
14 WANASARI	4.8	0	-	-	16
15 SONGGOM	0	0	-	-	7
16 JATIBARANG	0	0	-	-	9
17 BREBES	0	0	-	-	16
<b>Jumlah 2020</b>	<b>192</b>	<b>135</b>	<b>214</b>	<b>15.84</b>	<b>185</b>
2019	374	255	405	15.86	185
2018	188	147	252	17.12	185
2017	230	201	351	17.48	184
2016	372	542	852	15.72	183

Sumber : Dinas Pertanian dan Ketahanan Pangan Kab Brebes

**Tabel 25. 10 Luas Panen, Produksi dan Rata-rata Produksi Bawang Merah di Kabupaten Brebes Tahun 2020**

Kecamatan	Luas Tanam (ha)	Luas Panen (ha)	Jumlah Produksi (ton)	Rata-rata Produksi (kuintal/ha)	Jumlah Komsumsi ( ton )
(1)	(2)	(3)	(4)	(5)	(6)
01 SALEM	-	-	-	-	145
02 BANTARKAWUNG	168	173	1 557	90.00	212
03 BUMIAYU	-	-	-	-	233
04 PAGUYANGAN	-	-	-	-	243
05 SIRAMPOG	-	3	20	-	154
06 TONJONG	-	1	11	-	158
07 LARANGAN	6 391	7 661	82 545	107.75	333
08 KETANGGUNGAN	1 196	1 519	19 276	126.90	329
09 BANJARHARJO	186	192	2 268	118.12	291
10 LOSARI	839	697	7 609	109.16	292
11 TANJUNG	2 911	1 927	18 040	93.62	232
12 KERSANA	869	882	6 979	79.13	141
13 BULAKAMBA	3 428	6 304	62 853	99.70	410
14 WANASARI	8 223	11 385	117 445	103.16	366
15 SONGGOM	1 328	1 408	16 394	116.43	166
16 JATIBARANG	1 183	1 241	13 353	107.60	207
17 BREBES	6 039	5 558	53 266	95.84	381
<b>Jumlah 2020</b>	<b>32 761</b>	<b>38 951</b>	<b>401 615.5</b>	<b>103.11</b>	<b>4 293</b>
2019	26 814	29 151	308 859	105.95	4 273
2018	29 181	28 710	303 772	105.81	4 266
2017	33 104	29 082	293 676	100.98	4 671
2016	29 572	32 560	338 496	103.96	4 639

Sumber : Dinas Pertanian dan Ketahanan Pangan Kab Brebes

**Tabel 25. 11 Luas Panen, Produksi dan Rata-rata Produksi Bawang Putih di Kabupaten Brebes Tahun 2020**

Kecamatan	Luas Tanam (ha)	Luas Panen (ha)	Jumlah Produksi (ton)	Rata-rata Produksi (kuintal/ha)	Jumlah Komsumsi ( ton )
(1)	(2)	(3)	(4)	(5)	(6)
01 SALEM	-	0	0	-	83
02 BANTARKAWUNG	-	0	0	-	121
03 BUMIAYU	-	0	0	-	133
04 PAGUYANGAN	4	11	69	63.00	139
05 SIRAMPOG	41	66	437	66.24	88
06 TONJONG	-	0	0	-	90
07 LARANGAN	-	0	0	-	191
08 KETANGGUNGAN	-	0	0	-	188
09 BANJARHARJO	-	0	0	-	167
10 LOSARI	-	0	0	-	167
11 TANJUNG	-	0	0	-	133
12 KERSANA	-	0	0	-	80
13 BULAKAMBA	-	0	0	-	234
14 WANASARI	-	0	0	-	210
15 SONGGOM	-	0	0	-	95
16 JATIBARANG	-	0	0	-	118
17 BREBES	-	0	0	-	218
<b>Jumlah 2020</b>	<b>45</b>	<b>77</b>	<b>507</b>	<b>65.78</b>	<b>2 455</b>
2019	64	41	236	57.59	2 444
2018	44	15	50	33.33	2 436
2017	-	-	-	-	-
2016	-	-	-	-	-

Sumber : Dinas Pertanian dan Ketahanan Pangan Kab Brebes

**Tabel 25. 12 Luas Panen, Produksi dan Rata-rata Produksi Bawang Daun di Kabupaten Brebes Tahun 2020**

Kecamatan	Luas Tanam (ha)	Luas Panen (ha)	Jumlah Produksi (ton)	Rata-rata Produksi (kuintal/ha)	Jumlah Komsumsi ( ton )
(1)	(2)	(3)	(4)	(5)	(6)
01 SALEM	0	0	0	-	128
02 BANTARKAWUNG	0	0	0	-	187
03 BUMIAYU	0	0	0	-	205
04 PAGUYANGAN	38	33	362	109.58	214
05 SIRAMPOG	1519	1 514	17 557	115.96	136
06 TONJONG	-	0	0	-	139
07 LARANGAN	-	0	0	-	293
08 KETANGGUNGAN	-	0	0	-	290
09 BANJARHARJO	-	0	0	-	257
10 LOSARI	-	0	0	-	257
11 TANJUNG	-	0	0	-	204
12 KERSANA	-	0	0	-	124
13 BULAKAMBA	-	0	0	-	361
14 WANASARI	-	0	0	-	323
15 SONGGOM	-	0	0	-	146
16 JATIBARANG	-	0	0	-	182
17 BREBES	-	0	0	-	335
<b>Jumlah 2020</b>	<b>1 557</b>	<b>1 547</b>	<b>17 919</b>	<b>226</b>	<b>3 780</b>
2019	1 515	1 505	17 447	115.93	3 764
2018	1 472	1 439	12 853	89.32	3 757
2017	1 461	1 471	6 553	44.55	3 740
2016	1 581	1 477	6 410	43.40	4 095

Sumber : Dinas Pertanian dan Ketahanan Pangan Kab Brebes

**Tabel 25. 13 Luas Panen, Produksi dan Rata-rata Produksi Kentang di Kabupaten Brebes Tahun 2020**

Kecamatan	Luas Tanam (ha)	Luas Panen (ha)	Jumlah Produksi (ton)	Rata-rata Produksi (kuintal/ha)	Jumlah Komsumsi ( ton )
(1)	(2)	(3)	(4)	(5)	(6)
01 SALEM	0	0	0	-	96
02 BANTARKAWUNG	0	0	0	-	140
03 BUMIAYU	0	0	0	-	154
04 PAGUYANGAN	789	730	13 143	180.04	161
05 SIRAMPOG	1792	1 798	34 919	194.21	102
06 TONJONG	0	0	0	-	105
07 LARANGAN	-	0	0	-	221
08 KETANGGUNGAN	-	0	0	-	218
09 BANJARHARJO	-	0	0	-	193
10 LOSARI	-	0	0	-	193
11 TANJUNG	-	0	0	-	154
12 KERSANA	-	0	0	-	93
13 BULAKAMBA	-	0	0	-	271
14 WANASARI	-	0	0	-	243
15 SONGGOM	-	0	0	-	110
16 JATIBARANG	-	0	0	-	137
17 BREBES	-	0	0	-	252
<b>Jumlah 2020</b>	<b>2 581</b>	<b>2 528</b>	<b>48 062</b>	<b>190.12</b>	<b>2 842</b>
2019	2 629	2 568	51 715	201.38	2 830
2018	2 554	2 491	50 244	201.70	2 820
2017	2 517	2 565	48 401	188.70	2 812
2016	2 418	2 540	52 290	205.87	3 079

Sumber : Dinas Pertanian dan Ketahanan Pangan Kab Brebes

**Tabel 25. 14 Luas Panen, Produksi dan Rata-rata Produksi Kubis di Kabupaten Brebes Tahun 2020**

Kecamatan	Luas Tanam (ha)	Luas Panen (ha)	Jumlah Produksi (ton)	Rata-rata Produksi (kuintal/ha)	Jumlah Komsumsi ( ton )
(1)	(2)	(3)	(4)	(5)	(6)
01 SALEM	0	0	0	-	112
02 BANTARKAWUNG	0	0	0	-	164
03 BUMIAYU	0	0	0	-	180
04 PAGUYANGAN	354	363	7 623	210.00	188
05 SIRAMPOG	1020	1 020	18 360	180.00	119
06 TONJONG	-	0	0	-	122
07 LARANGAN	-	0	0	-	257
08 KETANGGUNGAN	-	0	0	-	255
09 BANJARHARJO	-	0	0	-	225
10 LOSARI	-	0	0	-	225
11 TANJUNG	-	0	0	-	179
12 KERSANA	-	0	0	-	109
13 BULAKAMBA	-	0	0	-	317
14 WANASARI	-	0	0	-	283
15 SONGGOM	-	0	0	-	128
16 JATIBARANG	-	0	0	-	160
17 BREBES	-	0	0	-	294
<b>Jumlah 2020</b>	<b>1 374</b>	<b>1 383</b>	<b>25 983</b>	<b>187.87</b>	<b>3 317</b>
2019	1 572	1 605	29 859	186.04	3 302
2018	1 590	1 506	28 729	190.76	3 290
2017	1 446	1 524	28 373	186.17	3 281
2016	1 699	1 699	31 829	187.34	3 593

Sumber : Dinas Pertanian dan Ketahanan Pangan Kab Brebes

**Tabel 25. 15 Luas Panen, Produksi dan Rata-rata Produksi Petsai di Kabupaten Brebes Tahun 2020**

Kecamatan	Luas Tanam (ha)	Luas Panen (ha)	Jumlah Produksi (ton)	Rata-rata Produksi (kuintal/ha)	Jumlah Komsumsi ( ton )
(1)	(2)	(3)	(4)	(5)	(6)
01 SALEM	-	-	-	-	131.10
02 BANTARKAWUNG	-	-	-	-	191.90
03 BUMIAYU	-	-	-	-	210.89
04 PAGUYANGAN	-	-	-	-	219.69
05 SIRAMPOG	-	-	-	-	139.37
06 TONJONG	-	-	-	-	143.00
07 LARANGAN	-	-	-	-	301.45
08 KETANGGUNGAN	-	-	-	-	298.01
09 BANJARHARJO	-	-	-	-	263.56
10 LOSARI	-	-	-	-	263.84
11 TANJUNG	-	-	-	-	209.81
12 KERSANA	-	-	-	-	127.20
13 BULAKAMBA	-	-	-	-	370.79
14 WANASARI	-	-	-	-	331.46
15 SONGGOM	-	-	-	-	149.88
16 JATIBARANG	-	-	-	-	187.23
17 BREBES	-	-	-	-	344.49
<b>Jumlah 2020</b>	-	-	-	-	<b>3 883.68</b>
2019	-	-	-	-	3 866.64
2018	-	-	-	-	3 859.69
2017	-	-	-	-	4 194.20
2016	-	-	-	-	4 194.20

Sumber : Dinas Pertanian dan Ketahanan Pangan Kab Brebes

**Tabel 25. 16 Luas Panen, Produksi dan Rata-rata Produksi Wortel di Kabupaten Brebes Tahun 2020**

Kecamatan	Luas Tanam (ha)	Luas Panen (ha)	Jumlah Produksi (ton)	Rata-rata Produksi (kuintal/ha)	Jumlah Komsumsi ( ton )
(1)	(2)	(3)	(4)	(5)	(6)
01 SALEM	-	-	-	-	64
02 BANTARKAWUNG	-	-	-	-	94
03 BUMIAYU	-	-	-	-	103
04 PAGUYANGAN	265	219	3 285	150.00	107
05 SIRAMPOG	719	693	10 395	150.00	68
06 TONJONG	-	-	-	-	70
07 LARANGAN	-	-	-	-	147
08 KETANGGUNGAN	-	-	-	-	145
09 BANJARHARJO	-	-	-	-	129
10 LOSARI	-	-	-	-	129
11 TANJUNG	-	-	-	-	102
12 KERSANA	-	-	-	-	62
13 BULAKAMBA	-	-	-	-	181
14 WANASARI	-	-	-	-	162
15 SONGGOM	-	-	-	-	73
16 JATIBARANG	-	-	-	-	91
17 BREBES	-	-	-	-	168
<b>Jumlah 2020</b>	<b>984</b>	<b>912</b>	<b>13 680</b>	<b>150.00</b>	<b>1 895</b>
2019	1 140	1 149	17 235	150.00	1 887
2018	1 221	1 214	18 160	149.59	1 884
2017	1 250	1 260	19 190	152.30	1 875
2016	1 274	1 281	19 341	150.98	2 053

Sumber : Dinas Pertanian dan Ketahanan Pangan Kab Brebes



**Tabel 25. 17 Luas Panen, Produksi dan Rata-rata Produksi Kacang Panjang di Kabupaten Brebes Tahun 2020**

Kecamatan	Luas Tanam (ha)	Luas Panen (ha)	Jumlah Produksi (ton)	Rata-rata Produksi (kuintal/ha)	Jumlah Komsumsi ( ton )
(1)	(2)	(3)	(4)	(5)	(6)
01 SALEM	1	1	18	-	211
02 BANTARKAWUNG	-	-	-	-	309
03 BUMIAYU	-	-	-	-	340
04 PAGUYANGAN	-	-	-	-	354
05 SIRAMPOG	-	-	-	-	224
06 TONJONG	-	-	-	-	230
07 LARANGAN	-	-	-	-	485
08 KETANGGUNGAN	-	-	-	-	480
09 BANJARHARJO	-	-	-	-	424
10 LOSARI	-	-	-	-	425
11 TANJUNG	-	-	-	-	338
12 KERSANA	5	5	33	66.00	205
13 BULAKAMBA	63	60	73	12.13	597
14 WANASARI	-	-	-	-	534
15 SONGGOM	1	1	2	20.00	241
16 JATIBARANG	-	-	-	-	301
17 BREBES	-	-	-	-	555
<b>Jumlah 2020</b>	<b>70</b>	<b>67</b>	<b>126</b>	<b>18.78</b>	<b>6 254</b>
2019	18	19	19	10.00	6 226
2018	20	18	29	16.11	6 215
2017	6	11	34	30.45	5 325
2016	16	16	33	20.44	6 158

Sumber : Dinas Pertanian dan Ketahanan Pangan Kab Brebes

**Tabel 25. 18 Luas Panen, Produksi dan Rata-rata Produksi Cabe Besar di Kabupaten Brebes Tahun 2020**

Kecamatan	Luas Tanam (ha)	Luas Panen (ha)	Jumlah Produksi (ton)	Rata-rata Produksi (kuintal/ha)	Jumlah Komsumsi ( ton )
(1)	(2)	(3)	(4)	(5)	(6)
01 SALEM	1	-	-	-	184
02 BANTARKAWUNG	-	-	-	-	269
03 BUMIAYU	-	-	-	-	295
04 PAGUYANGAN	20	13	217	166.62	308
05 SIRAMPOG	58	52	264	50.77	195
06 TONJONG	2	-	-	-	200
07 LARANGAN	76	76	739	97.24	422
08 KETANGGUNGAN	141	151	1 232	81.58	417
09 BANJARHARJO	32	32	374	116.75	369
10 LOSARI	185	185	2 626	141.94	370
11 TANJUNG	464	399	4 786	119.94	294
12 KERSANA	224	144	360	25.00	178
13 BULAKAMBA	525	470	2 692	57.27	519
14 WANASARI	160	162	2 491	153.79	464
15 SONGGOM	447	438	6 621	151.17	210
16 JATIBARANG	61	67	570	85.07	262
17 BREBES	328	331	4 368	131.98	482
<b>Jumlah 2020</b>	<b>2 724</b>	<b>2 520</b>	<b>27 339</b>	<b>108.49</b>	<b>5 440</b>
2019	2 243	2 105	20 147	95.71	5 414
2018	2 413	2 606	19 485	74.77	5 396
2017	2 916	2 643	20 434	77.31	5 375
2016	2 862	3 031	17 742	58.54	5 354

Sumber : Dinas Pertanian dan Ketahanan Pangan Kab Brebes

**Tabel 25. 19 Luas Panen, Produksi dan Rata-rata Produksi Cabe Rawit di Kabupaten Brebes Tahun 2020**

Kecamatan	Luas Tanam (ha)	Luas Panen (ha)	Jumlah Produksi (ton)	Rata-rata Produksi (kuintal/ha)	Jumlah Komsumsi ( ton )
(1)	(2)	(3)	(4)	(5)	(6)
01 SALEM	2	2	-	-	
02 BANTARKAWUNG	20	26	159	61.23	
03 BUMIAYU	-	-	-	-	
04 PAGUYANGAN	17	9	141	156.44	
05 SIRAMPOG	49	40	158	39.40	
06 TONJONG	2	-	-	-	
07 LARANGAN	1 516	1 540	11 960	77.66	
08 KETANGGUNGAN	878	878	7 365	83.88	konsumsi diatas adalah konsumsi cabe merah dan rawit
09 BANJARHARJO	1	1	9	86.00	
10 LOSARI	-	-	-	-	
11 TANJUNG	-	-	-	-	
12 KERSANA	-	-	-	-	
13 BULAKAMBA	130	107	373	34.90	
14 WANASARI	131	133	2 213	166.42	
15 SONGGOM	12	9	229	254.44	
16 JATIBARANG	29	29	422	145.34	
17 BREBES	-	-	-	-	
<b>Jumlah 2020</b>	<b>2 787</b>	<b>2 774</b>	<b>23 028</b>	<b>83.01</b>	
2019	4 165	4 233	28 110	66.41	
2018	4 218	4 194	26 140	62.33	
2017	3 025	3 123	24 484	78.40	
2016	2 699	2 722	26 087	95.84	

Sumber : Dinas Pertanian dan Ketahanan Pangan Kab Brebes

**Tabel 25. 20 Luas Panen, Produksi dan Rata-rata Produksi Tomat di Kabupaten Brebes Tahun 2020**

Kecamatan	Luas Tanam (ha)	Luas Panen (ha)	Jumlah Produksi (ton)	Rata-rata Produksi (kuintal/ha)	Jumlah Komsumsi ( ton )
(1)	(2)	(3)	(4)	(5)	(6)
01 SALEM	-	-	-	-	-
02 BANTARKAWUNG	-	-	-	-	-
03 BUMIAYU	-	-	-	-	-
04 PAGUYANGAN	9	7	560	800.00	9
05 SIRAMPOG	76	76	198	26.09	76
06 TONJONG	-	-	-	-	-
07 LARANGAN	-	-	-	-	-
08 KETANGGUNGAN	-	-	-	-	-
09 BANJARHARJO	-	-	-	-	-
10 LOSARI	-	-	-	-	-
11 TANJUNG	-	-	-	-	-
12 KERSANA	-	-	-	-	-
13 BULAKAMBA	60	58	80	13.76	60
14 WANASARI	-	-	-	-	-
15 SONGGOM	1	1	0	1.00	1
16 JATIBARANG	-	-	-	-	-
17 BREBES	79	79	870	110.13	79
<b>Jumlah 2020</b>	<b>225</b>	<b>221</b>	<b>1 708</b>	<b>77.29</b>	<b>225</b>
2019	122	122	1 195	97.98	122
2018	152	133	2 060	154.90	152
2017	75	68	1 385	203.68	75
2016	87	91	1 555	170.91	87

Sumber : Dinas Pertanian dan Ketahanan Pangan Kab Brebes

**Tabel 25. 21 Luas Panen, Produksi dan Rata-rata Produksi Terong di Kabupaten Brebes Tahun 2020**

Kecamatan	Luas Tanam (ha)	Luas Panen (ha)	Jumlah Produksi (ton)	Rata-rata Produksi (kuintal/ha)	Jumlah Komsumsi ( ton )
(1)	(2)	(3)	(4)	(5)	(6)
01 SALEM	-	-	-	-	157
02 BANTARKAWUNG	-	-	-	-	229
03 BUMIAYU	-	-	-	-	252
04 PAGUYANGAN	-	-	-	-	263
05 SIRAMPOG	21	13	73	56.15	167
06 TONJONG	-	-	-	-	171
07 LARANGAN	8	8	51	63.50	360
08 KETANGGUNGAN	-	-	-	-	356
09 BANJARHARJO	-	-	-	-	315
10 LOSARI	-	-	-	-	315
11 TANJUNG	-	-	-	-	251
12 KERSANA	1	1	4	38.00	152
13 BULAKAMBA	168	137	818	59.73	443
14 WANASARI	-	-	-	-	396
15 SONGGOM	1	1	-	1.00	179
16 JATIBARANG	-	-	-	-	224
17 BREBES	60	60	860	143.33	412
<b>Jumlah 2020</b>	<b>259</b>	<b>220</b>	<b>1 806</b>	<b>82.09</b>	<b>4 643</b>
2019	149	157	1 218	77.60	4 623
2018	187	152	1 361	89.51	4 615
2017	101	73	475	65.07	4 593
2016	63	63	409	64.95	4 573

Sumber : Dinas Pertanian dan Ketahanan Pangan Kab Brebes

**Tabel 25. 22 Luas Panen, Produksi dan Rata-rata Produksi Buncis di Kabupaten Brebes Tahun 2020**

Kecamatan	Luas Tanam (ha)	Luas Panen (ha)	Jumlah Produksi (ton)	Rata-rata Produksi (kuintal/ha)	Jumlah Komsumsi ( ton )
(1)	(2)	(3)	(4)	(5)	(6)
01 SALEM	-	-	-	-	54
02 BANTARKAWUNG	-	-	-	-	80
03 BUMIAYU	-	-	-	-	87
04 PAGUYANGAN	30	4	3 580	8 950.50	91
05 SIRAMPOG	122	122	798	65.43	58
06 TONJONG	-	-	-	-	59
07 LARANGAN	-	-	-	-	125
08 KETANGGUNGAN	-	-	-	-	124
09 BANJARHARJO	-	-	-	-	109
10 LOSARI	-	-	-	-	109
11 TANJUNG	58	-	-	-	87
12 KERSANA	-	-	-	-	53
13 BULAKAMBA	-	-	-	-	154
14 WANASARI	-	-	-	-	137
15 SONGGOM	-	-	-	-	62
16 JATIBARANG	-	-	-	-	78
17 BREBES	-	-	-	-	143
<b>Jumlah 2020</b>	<b>210</b>	<b>126</b>	<b>4 379</b>	<b>347.50</b>	<b>1 610</b>
2019	133	116	2 303	198.52	1 603
2018	126	117	1 562	133.48	1 600
2017	162	178	1 569	88.15	1 593
2016	227	227	1 978	87.14	1 586

Sumber : Dinas Pertanian dan Ketahanan Pangan Kab Brebes

**Tabel 25. 23 Luas Panen, Produksi dan Rata-rata Produksi Ketimun di Kabupaten Brebes Tahun 2020**

Kecamatan	Luas Tanam (ha)	Luas Panen (ha)	Jumlah Produksi (ton)	Rata-rata Produksi (kuintal/ha)	Jumlah Komsumsi ( ton )
(1)	(2)	(3)	(4)	(5)	(6)
01 SALEM	4	1	7	67.00	109
02 BANTARKAWUNG	-	-	-	-	159
03 BUMIAYU	-	-	-	-	175
04 PAGUYANGAN	-	-	-	-	182
05 SIRAMPOG	-	-	-	-	116
06 TONJONG	3	-	-	-	119
07 LARANGAN	7	7	59	83.57	250
08 KETANGGUNGAN	-	-	-	-	247
09 BANJARHARJO	2	2	6	30.00	219
10 LOSARI	-	-	-	-	219
11 TANJUNG	-	58	770	132.76	174
12 KERSANA	-	-	-	-	106
13 BULAKAMBA	-	-	-	-	308
14 WANASARI	-	-	-	-	275
15 SONGGOM	1	-	-	-	124
16 JATIBARANG	-	-	-	-	155
17 BREBES	-	-	-	-	286
<b>Jumlah 2020</b>	<b>17</b>	<b>68</b>	<b>841</b>	<b>123.71</b>	<b>3 222</b>
2019	124	125	1 744	139.53	3 208
2018	224	224	2 723	121.54	3 202
2017	85	83	240	28.86	3 188
2016	64	67	819	122.30	3 173

Sumber : Dinas Pertanian dan Ketahanan Pangan Kab Brebes

**Tabel 25. 24 Luas Panen, Produksi dan Rata-rata Produksi Labu Siam di Kabupaten Brebes Tahun 2020**

Kecamatan	Luas Tanam (ha)	Luas Panen (ha)	Jumlah Produksi (ton)	Rata-rata Produksi (kuintal/ha)	Jumlah Komsumsi ( ton )
(1)	(2)	(3)	(4)	(5)	(6)
01 SALEM	-	-	-	-	104
02 BANTARKAWUNG	-	-	-	-	152
03 BUMIAYU	-	-	-	-	167
04 PAGUYANGAN	39	72	8 478	1 177.50	174
05 SIRAMPOG	50	50	700	140.00	110
06 TONJONG	-	-	-	-	113
07 LARANGAN	-	-	-	-	238
08 KETANGGUNGAN	-	-	-	-	236
09 BANJARHARJO	-	-	-	-	208
10 LOSARI	-	-	-	-	209
11 TANJUNG	2	-	-	-	166
12 KERSANA	-	-	-	-	101
13 BULAKAMBA	-	-	-	-	293
14 WANASARI	-	-	-	-	262
15 SONGGOM	-	-	-	-	119
16 JATIBARANG	-	-	-	-	148
17 BREBES	-	-	-	-	272
<b>Jumlah 2020</b>	91	122	9 178	752.30	3 071
2019	97	63	3 646	578.73	3 058
2018	72	93	3 262	350.80	3 052
2017	49	49	3 762	767.76	3 038
2016	54	54	4 172	772.65	3 025

Sumber : Dinas Pertanian dan Ketahanan Pangan Kab Brebes



**Tabel 25. 25 Luas Panen, Produksi dan Rata-rata Produksi Kangkung di Kabupaten Brebes Tahun 2020**

Kecamatan	Luas Tanam (ha)	Luas Panen (ha)	Jumlah Produksi (ton)	Rata-rata Produksi (kuintal/ha)	Jumlah Komsumsi ( ton )
(1)	(2)	(3)	(4)	(5)	(6)
01 SALEM	2	3	20	65.00	266
02 BANTARKAWUNG	-	-	-	-	389
03 BUMIAYU	4	3	52	172.00	427
04 PAGUYANGAN	-	-	-	-	445
05 SIRAMPOG	-	-	-	-	282
06 TONJONG	-	2	23	116.50	290
07 LARANGAN	-	-	-	-	611
08 KETANGGUNGAN	-	-	-	-	604
09 BANJARHARJO	-	-	-	-	534
10 LOSARI	-	5	12	24.00	534
11 TANJUNG	-	-	-	-	425
12 KERSANA	-	-	-	-	258
13 BULAKAMBA	29	8	177	221.50	751
14 WANASARI	-	-	-	-	671
15 SONGGOM	-	-	-	-	304
16 JATIBARANG	-	-	-	-	379
17 BREBES	-	-	-	-	698
<b>Jumlah 2020</b>	<b>35</b>	<b>21</b>	<b>284</b>	<b>135.05</b>	<b>7 866</b>
2019	28	39	289	73.97	7 831
2018	36	23	394	171.39	7 817
2017	-	11	383	347.73	7 781
2016	17	13	432	332.46	7 746

Sumber : Dinas Pertanian dan Ketahanan Pangan Kab Brebes

**Tabel 25. 26 Luas Panen, Produksi dan Rata-rata Produksi Petai Di Kabupaten Brebes Tahun 2020**

Kecamatan	Jumlah Tanaman (pohon)	Jumlah Panen (pohon)	Jumlah Produksi (ton)	Rata-rata Produksi (kg/ph)	Jumlah Komsumsi ( ton )
(1)	(2)	(3)	(4)	(5)	(6)
01 SALEM	6 536	602	21	35.55	7
02 BANTARKAWUNG	14 500	11 950	1 183	99.00	11
03 BUMIAYU	7 037	5 910	80	13.54	12
04 PAGUYANGAN	21 461	9 023	1 294	143.41	12
05 SIRAMPOG	2 509	1 893	36	18.81	8
06 TONJONG	3 522	415	26	61.69	8
07 LARANGAN	36	-	-	-	17
08 KETANGGUNGAN	2 526	1 143	57	49.61	17
09 BANJARHARJO	10 075	4 072	320	78.68	15
10 LOSARI	1 142	823	53	64.03	15
11 TANJUNG	99	49	1	24.49	12
12 KERSANA	237	-	10	-	7
13 BULAKAMBA	123	62	6	91.94	21
14 WANASARI	136	72	11	155.56	19
15 SONGGOM	674	247	11	45.34	8
16 JATIBARANG	551	-	-	-	11
17 BREBES	-	-	-	-	19
<b>Jumlah 2020</b>	<b>71 164</b>	<b>36 261</b>	<b>3 109</b>	<b>85.73</b>	<b>218</b>
2019	72 566	31 416	4 688	149.22	217
2018	70 703	31 401	4 463	142.12	217
2017	72 233	33 006	3 286	99.55	216
2016	64 555	33 006	3 286	99.55	215

Sumber : Dinas Pertanian dan Ketahanan Pangan Kab Brebes

**Tabel 25. 27 Luas Panen, Produksi dan Rata-rata Produksi Melinjo di Kabupaten Brebes Tahun 2020**

Kecamatan	Jumlah Tanaman (pohon)	Jumlah Panen (pohon)	Jumlah Produksi (ton)	Rata-rata Produksi (kg/ph)	Jumlah Komsumsi ( ton )
(1)	(2)	(3)	(4)	(5)	(6)
01 SALEM	4 957	118	7.2	61.02	6
02 BANTARKAWUNG	175	75	4.5	60.00	8
03 BUMIAYU	22 952	10 005	306.1	30.59	9
04 PAGUYANGAN	17 570	9 766	622.3	63.72	9
05 SIRAMPOG	2 283	1 332	124.8	93.69	6
06 TONJONG	33 290	1 600	40.0	25.00	6
07 LARANGAN	-	-	-	-	13
08 KETANGGUNGAN	604	604	40.0	66.23	13
09 BANJARHARJO	963	90	3.3	36.67	11
10 LOSARI	1 850	1 209	101.2	83.71	11
11 TANJUNG	44	14	0.3	21.43	9
12 KERSANA	1 015	1 015	36.8	36.26	5
13 BULAKAMBA	-	-	-	-	16
14 WANASARI	-	-	-	-	14
15 SONGGOM	184	32	2.2	68.75	6
16 JATIBARANG	3 040	1 915	94.3	49.24	8
17 BREBES	-	-	-	-	15
<b>Jumlah 2020</b>	<b>88 927</b>	<b>27 775</b>	<b>1 383</b>	<b>49.79</b>	<b>164</b>
2019	91 890	21 610	1 204	55.71	163
2018	90 892	21 722	1 237	56.96	163
2017	91 639	20 327	1 504	74.00	162
2016	92 863	19 987	1 393	69.71	161

Sumber : Dinas Pertanian dan Ketahanan Pangan Kab Brebes

**Tabel 25. 28 Luas Panen, Produksi dan Rata-rata Produksi Alpukat di Kabupaten Brebes Tahun 2020**

Kecamatan	Jumlah Tanaman (pohon)	Jumlah Panen (pohon)	Jumlah Produksi (ton)	Rata-rata Produksi (kg/ph)	Jumlah Komsumsi ( ton )
(1)	(2)	(3)	(4)	(5)	(6)
01 SALEM	322	80	5	57.50	22
02 BANTARKAWUNG	544	50	2	-	33
03 BUMIAYU	3937	3 835	381	99.27	36
04 PAGUYANGAN	1110	412	44	107.28	38
05 SIRAMPOG	1627	872	248	284.86	24
06 TONJONG	4865	385	25	65.45	24
07 LARANGAN	-	-	-	-	51
08 KETANGGUNGAN	-	-	-	-	51
09 BANJARHARJO	18	-	-	-	45
10 LOSARI	32	20	8	390.00	45
11 TANJUNG	-	-	-	-	36
12 KERSANA	-	-	-	-	22
13 BULAKAMBA	-	-	-	-	63
14 WANASARI	-	-	-	-	57
15 SONGGOM	-	-	-	-	26
16 JATIBARANG	-	-	-	-	32
17 BREBES	-	-	-	-	59
<b>Jumlah 2020</b>	<b>12 455</b>	<b>5 654</b>	<b>712</b>	<b>126.00</b>	<b>663</b>
2019	11 584	1 639	320	195.18	660
2018	6 743	1 812	394	217.49	659
2017	6 229	1 568	330	210.33	656
2016	5 010	1 568	330	210.33	653

Sumber : Dinas Pertanian dan Ketahanan Pangan Kab Brebes

**Tabel 25. 29 Luas Panen, Produksi dan Rata-rata Produksi Mangga di Kabupaten Brebes Tahun 2020**

Kecamatan	Jumlah Tanaman (pohon)	Jumlah Panen (pohon)	Jumlah Produksi (ton)	Rata-rata Produksi (kg/ph)	Jumlah Komsumsi ( ton )
(1)	(2)	(3)	(4)	(5)	(6)
01 SALEM	5 096	800	40	49.38	38
02 BANTARKAWUNG	29 145	26 500	1 325	50.00	56
03 BUMIAYU	18 032	4 315	642	148.88	62
04 PAGUYANGAN	17 643	3 612	765	211.77	64
05 SIRAMPOG	7 121	6 135	278	45.38	41
06 TONJONG	19 203	120	199	1 660.00	42
07 LARANGAN	10 800	10 800	909	84.16	88
08 KETANGGUNGAN	46 047	6 158	350	56.76	87
09 BANJARHARJO	95 715	6 895	138	20.00	77
10 LOSARI	47 654	39 419	8 382	212.63	77
11 TANJUNG	36 294	3 500	358	102.29	61
12 KERSANA	12 508	12 508	250	20.00	37
13 BULAKAMBA	25 534	12 358	1 622	131.24	109
14 WANASARI	15 258	9 414	1 631	173.23	97
15 SONGGOM	6 727	3 599	276	76.66	44
16 JATIBARANG	31 646	17 300	2 100	121.39	55
17 BREBES	29 893	248	128	517.74	101
<b>Jumlah 2020</b>	<b>454 316</b>	<b>163 681</b>	<b>19 392</b>	<b>118.48</b>	<b>1 138</b>
2019	903 504	297 391	17 316	58.23	1 133
2018	900 470	328 737	14 155	43.06	1 131
2017	474 562	150 515	15 863	105.39	1 125
2016	489 607	311 447	33 628	107.97	1 171

Sumber : Dinas Pertanian dan Ketahanan Pangan Kab Brebes

**Tabel 25. 30 Luas Panen, Produksi dan Rata-rata Produksi Rambutan di Kabupaten Brebes Tahun 2020**

Kecamatan	Jumlah Tanaman (pohon)	Jumlah Panen (pohon)	Jumlah Produksi (ton)	Rata-rata Produksi (kg/ph)	Jumlah Komsumsi (ton)
(1)	(2)	(3)	(4)	(5)	(6)
01 SALEM	9 209	277	13	45.85	10
02 BANTARKAWUNG	1 175	1 115	9	8.07	14
03 BUMIAYU	3 132	2 045	16	8.02	15
04 PAGUYANGAN	9 456	1 300	127	97.46	16
05 SIRAMPOG	4 384	3 225	242	75.01	10
06 TONJONG	6 638	1 700	43	25.00	10
07 LARANGAN	-	-	-	-	22
08 KETANGGUNGAN	634	197	11	55.84	22
09 BANJARHARJO	6 820	132	11	79.55	19
10 LOSARI	-	-	-	-	19
11 TANJUNG	-	-	-	-	15
12 KERSANA	-	-	-	-	9
13 BULAKAMBA	-	-	-	-	27
14 WANASARI	-	-	-	-	24
15 SONGGOM	-	-	-	-	11
16 JATIBARANG	151	-	-	-	14
17 BREBES	-	-	-	-	25
<b>Jumlah 2020</b>	<b>41 599</b>	<b>9 991</b>	<b>471</b>	<b>47.11</b>	<b>284</b>
2019	44 102	11 107	530	47.74	282
2018	42 683	13 585	560	41.25	282
2017	43 799	14 187	1 286	90.65	280
2016	45 110	13 077	637	48.71	279

Sumber : Dinas Pertanian dan Ketahanan Pangan Kab Brebes

**Tabel 25. 31 Luas Panen, Produksi dan Rata-rata Produksi Durian di Kabupaten Brebes Tahun 2020**

Kecamatan	Jumlah Tanaman (pohon)	Jumlah Panen (pohon)	Jumlah Produksi (ton)	Rata-rata Produksi (kg/ph)	Jumlah Komsumsi ( ton )
(1)	(2)	(3)	(4)	(5)	(6)
01 SALEM	16 062	1 080	28	25.46	26
02 BANTARKAWUNG	2 944	1 105	13	-	37
03 BUMIAYU	5 251	3 155	379	120.00	41
04 PAGUYANGAN	11 535	600	68	112.67	43
05 SIRAMPOG	5 305	2 065	274	132.54	27
06 TONJONG	20 711	11 400	592	51.93	28
07 LARANGAN	-	-	-	-	59
08 KETANGGUNGAN	-	-	-	-	58
09 BANJARHARJO	6 475	9	1	88.89	51
10 LOSARI	-	-	-	-	51
11 TANJUNG	-	-	-	-	41
12 KERSANA	-	-	-	-	25
13 BULAKAMBA	-	-	-	-	72
14 WANASARI	-	-	-	-	65
15 SONGGOM	-	-	-	-	29
16 JATIBARANG	-	-	-	-	37
17 BREBES	-	-	-	-	67
<b>Jumlah 2020</b>	<b>68 283</b>	<b>19 414</b>	<b>1 354</b>	<b>69.72</b>	<b>758</b>
2019	69 400	12 501	844	67.51	755
2018	68 662	10 547	961	91.13	753
2017	76 556	12 389	886	39.18	750
2016	96 578	3 504	149	39.18	750

Sumber : Dinas Pertanian dan Ketahanan Pangan Kab Brebes

**Tabel 25. 32 Luas Panen, Produksi dan Rata-rata Produksi Pisang di Kabupaten Brebes Tahun 2020**

Kecamatan	Jumlah Tanaman (rumpun)	Jumlah Panen (pohon)	Jumlah Produksi (ton)	Rata-rata Produksi (kg/ph)	Jumlah Komsumsi ( ton )
(1)	(2)	(3)	(4)	(5)	(6)
01 SALEM	28 041	5 592	59	10.52	541
02 BANTARKAWUNG	141 500	141 500	2 770	19.58	791
03 BUMIAYU	56 115	56 115	1 130	20.14	870
04 PAGUYANGAN	42 099	42 099	716	17.00	906
05 SIRAMPOG	6 390	6 390	128	20.00	575
06 TONJONG	16 950	16 000	480	30.00	590
07 LARANGAN	53 557	53 557	742	13.85	1 243
08 KETANGGUNGAN	90 035	90 035	1 351	15.00	1 229
09 BANJARHARJO	52 575	52 575	420	7.99	1 087
10 LOSARI	225 315	126 989	2 426	19.10	1 088
11 TANJUNG	3 068	3 068	48	15.78	865
12 KERSANA	53 716	53 716	1 343	25.00	525
13 BULAKAMBA	15 486	15 486	659	42.55	1 529
14 WANASARI	18 367	18 367	280	15.25	1 367
15 SONGGOM	3 644	1 978	16	8.04	618
16 JATIBARANG	20 831	20 831	833	40.01	772
17 BREBES	1 657	1 657	21	12.49	1 421
<b>Jumlah 2020</b>	<b>829 346</b>	<b>705 955</b>	<b>13 421</b>	<b>19.01</b>	<b>16 015</b>
2018	595 546	586 179	9 595	16.37	15 944
2017	509 087	1 012 984	15 840	15.64	15 916
2016	1 360 354	1 417 359	24 928	17.59	15 843
2015	599 091	1 417 359	24 928	17.59	15 771

Sumber : Dinas Pertanian dan Ketahanan Pangan Kab Brebes



**Tabel 25. 33 Luas Panen, Produksi dan Rata-rata Produksi Manggis di Kabupaten Brebes Tahun 2020**

Kecamatan	Jumlah Tanaman (pohon)	Jumlah Panen (pohon)	Jumlah Produksi (ton)	Rata-rata Produksi (kg/ph)	Jumlah Komsumsi ( ton )
(1)	(2)	(3)	(4)	(5)	(6)
01 SALEM	1 250	240	2	10.00	6
02 BANTARKAWUNG	1 360	245	25	100.00	9
03 BUMIAYU	675	502	4	8.57	10
04 PAGUYANGAN	468	147	13	87.76	11
05 SIRAMPOG	473	124	15	119.35	7
06 TONJONG	325	130	13	103.08	7
07 LARANGAN	-	-	-	-	15
08 KETANGGUNGAN	-	-	-	-	15
09 BANJARHARJO	-	-	-	-	13
10 LOSARI	-	-	-	-	13
11 TANJUNG	-	-	-	-	10
12 KERSANA	-	-	-	-	6
13 BULAKAMBA	-	-	-	-	18
14 WANASARI	-	-	-	-	16
15 SONGGOM	-	-	-	-	7
16 JATIBARANG	-	-	-	-	9
17 BREBES	-	-	-	-	17
<b>Jumlah 2020</b>	<b>4 551</b>	<b>1 388</b>	<b>72</b>	<b>52.09</b>	<b>189</b>
2019	4 484	856	38	44.51	188
2018	4 211	755	48	63.44	188
2017	4 211	1 381	22	16.22	187
2016	6 545	1 381	22	16.22	186

Sumber : Dinas Pertanian dan Ketahanan Pangan Kab Brebes

**Tabel 25. 34 Luas Panen, Produksi dan Rata-rata Produksi Nangka di Kabupaten Brebes Tahun 2020**

Kecamatan	Jumlah Tanaman (pohon)	Jumlah Panen (pohon)	Jumlah Produksi (ton)	Rata-rata Produksi (kg/ph)	Jumlah Komsumsi ( ton )
(1)	(2)	(3)	(4)	(5)	(6)
01 SALEM	1 780	621	27	43.96	13
02 BANTARKAWUNG	370	80	11	140.00	19
03 BUMIAYU	1 516	786	22	27.48	21
04 PAGUYANGAN	7 797	4 132	372	89.93	21
05 SIRAMPOG	1 379	538	91	169.14	14
06 TONJONG	435	210	20	96.67	14
07 LARANGAN	400	479	116	241.54	29
08 KETANGGUNGAN	2 115	1 015	57	56.35	29
09 BANJARHARJO	3 847	780	71	91.28	26
10 LOSARI	3 693	3 124	454	145.17	26
11 TANJUNG	212	115	6	53.04	21
12 KERSANA	345	345	41	120.00	12
13 BULAKAMBA	-	0	-	-	36
14 WANASARI	1 112	850	72	84.12	32
15 SONGGOM	884	175	29	168.00	15
16 JATIBARANG	613	338	28	82.54	18
17 BREBES	57	19	1	63.16	34
<b>Jumlah 2020</b>	<b>26 555</b>	<b>13 607</b>	<b>1 418</b>	<b>104.22</b>	<b>380</b>
2019	24 870	20 793	1 299	62.48	378
2018	26 888	12 747	1 126	88.30	377
2017	27 832	15 054	1 193	79.21	376
2016	27 591	15 054	1 193	79.21	374

Sumber : Dinas Pertanian dan Ketahanan Pangan Kab Brebes

**Tabel 25. 35 Luas Panen, Produksi dan Rata-rata Produksi Sawo di Kabupaten Brebes Tahun 2020**

Kecamatan	Jumlah Tanaman (pohon)	Jumlah Panen (pohon)	Jumlah Produksi (ton)	Rata-rata Produksi (kg/ph)	Jumlah Komsumsi ( ton )
(1)	(2)	(3)	(4)	(5)	(6)
01 SALEM	291	119	4	32.77	10
02 BANTARKAWUNG	600	250	21	84.80	14
03 BUMIAYU	1 121	115	6	52.17	15
04 PAGUYANGAN	960	334	37	110.78	16
05 SIRAMPOG	116	39	5	135.90	10
06 TONJONG	442	112	18	160.71	10
07 LARANGAN	328	252	30	118.65	22
08 KETANGGUNGAN	315	250	24	94.40	22
09 BANJARHARJO	3 757	175	10	57.14	19
10 LOSARI	9 906	7 894	1 322	167.47	19
11 TANJUNG	104	39	2	48.72	15
12 KERSANA	225	225	15	67.56	9
13 BULAKAMBA	272	236	47	197.46	27
14 WANASARI	428	305	53	172.13	24
15 SONGGOM	339	120	8	68.33	11
16 JATIBARANG	1 611	1 517	230	151.75	14
17 BREBES	168	77	4	57.14	25
<b>Jumlah 2020</b>	<b>20 983</b>	<b>12 059</b>	<b>1 836</b>	<b>152.24</b>	<b>284</b>
2019	22 165	12 208	1 253	102.66	282
2018	22 165	12 178	1 207	99.10	282
2017	22 572	13 412	1 246	80.08	280
2016	23 292	13 412	1 246	80.08	279

Sumber : Dinas Pertanian dan Ketahanan Pangan Kab Brebes

**Tabel 25. 36 Luas Panen, Produksi dan Rata-rata Produksi Sirsak di Kabupaten Brebes Tahun 2020**

Kecamatan	Jumlah Tanaman (pohon)	Jumlah Panen (pohon)	Jumlah Produksi (ton)	Rata-rata Produksi (kg/ph)	Jumlah Komsumsi ( ton )
(1)	(2)	(3)	(4)	(5)	(6)
01 SALEM	954	497	11	22.54	3
02 BANTARKAWUNG	950	500	38	76.40	4
03 BUMIAYU	902	902	18	20.07	5
04 PAGUYANGAN	1 172	536	17	30.97	5
05 SIRAMPOG	809	236	17	72.88	3
06 TONJONG	456	116	5	44.83	3
07 LARANGAN	-	-	-	-	7
08 KETANGGUNGAN	-	-	-	-	7
09 BANJARHARJO	5 097	747	19	25.03	6
10 LOSARI	-	-	-	-	6
11 TANJUNG	90	26	1	23.08	5
12 KERSANA	37	37	1	24.32	3
13 BULAKAMBA	-	-	-	-	9
14 WANASARI	116	88	2	17.05	8
15 SONGGOM	163	70	2	32.86	4
16 JATIBARANG	-	-	-	-	4
17 BREBES	-	-	-	-	8
<b>Jumlah 2020</b>	<b>10 746</b>	<b>3 755</b>	<b>131</b>	<b>34.75</b>	<b>91</b>
2019	10 657	3 612	152	41.97	90
2018	10 353	3 856	151	39.26	90
2017	10 581	4 276	166	53.91	90
2016	10 337	4 276	166	53.91	89

Sumber : Dinas Pertanian dan Ketahanan Pangan Kab Brebes

**Tabel 25. 37 Luas Panen, Produksi dan Rata-rata Produksi Sukun di Kabupaten Brebes Tahun 2020**

Kecamatan	Jumlah Tanaman (pohon)	Jumlah Panen (pohon)	Jumlah Produksi (ton)	Rata-rata Produksi (kg/ph)	Jumlah Komsumsi ( ton )
(1)	(2)	(3)	(4)	(5)	(6)
01 SALEM	1 622	462	21	44.59	3
02 BANTARKAWUNG	132	82	7	84.15	4
03 BUMIAYU	885	715	13	18.74	5
04 PAGUYANGAN	2 080	667	64	95.35	5
05 SIRAMPOG	231	165	19	116.97	3
06 TONJONG	6 530	52	3	50.00	3
07 LARANGAN	-	-	-	-	7
08 KETANGGUNGAN	8 632	8 071	463	57.35	7
09 BANJARHARJO	23	15	1	33.33	6
10 LOSARI	684	318	15	48.43	6
11 TANJUNG	72	15	0	20.00	5
12 KERSANA	-	-	-	-	3
13 BULAKAMBA	133	124	7	52.42	9
14 WANASARI	-	-	-	-	8
15 SONGGOM	-	-	-	-	4
16 JATIBARANG	-	-	-	-	4
17 BREBES	-	-	-	-	8
<b>Jumlah 2020</b>	<b>21 024</b>	<b>10 686</b>	<b>612</b>	<b>57.27</b>	<b>91</b>
2019	22 535	9 741	666	68.39	90
2018	21 815	10 659	715	67.05	90
2017	22 832	11 333	761	63.46	90
2016	23 649	10 950	719	63.46	89

Sumber : Dinas Pertanian dan Ketahanan Pangan Kab Brebes

**Tabel 25. 38 Populasi Ternak di Kabupaten Brebes Tahun 2020**

Kecamatan	Kuda (Ekor)	Sapi (Ekor)	Sapi Perah (Ekor)	Kerbau (Ekor)	Kambing (Ekor)	Domba (Ekor)	Babi (Ekor)	Kelinci (Ekor)
(1)	(2)	(3)	(4)	(5)	(6)	(7)	(8)	(9)
01 S A L E M	-	1 403	1 008	-	5 263	8 392	-	748
02 BANTARKAWUNG	-	6 874	1 508	6	41 253	6 926	-	130
03 BUMIAYU	-	785	284	40	5251	3 659	-	162
04 PAGUYANGAN	-	751	92	2	8 560	15 905	-	883
05 SIRAMPOG	-	508	513	2	5 325	15 861	-	0
06 TONJONG	-	439	1 349	18	15 311	2 838	-	127
07 LARANGAN	-	5 387	1 357	17	4 168	12 837	-	0
08 KETANGGUNGAN	-	7 016	121	9	5 608	6 542	-	66
09 BANJARHARJO	-	4 149	323	7	5 790	11 932	-	466
10 LOSARI	-	62	-	32	1 107	13 928	-	157
11 TANJUNG	-	82	-	1	796	18 957	-	189
12 KERSANA	-	165	63	3	458	5 931	-	10
13 BULAKAMBA	-	92	91	9	307	9 949	-	183
14 WANASARI	-	131	31	36	1 917	15 214	-	333
15 SONGGOM	-	78	225	11	197	2 238	-	127
16 JATIBARANG	-	103	4	12	1 898	5 658	-	298
17 BREBES	-	186	324	2	2 943	11 436	-	130
<b>Jumlah 2020</b>	-	<b>28 211</b>	<b>7 293</b>	<b>207</b>	<b>106 152</b>	<b>168 203</b>	-	<b>4 009</b>
2019	242	30 727	4	7 469	110 510	175 851	-	6 114
2018	219	32 649	4	7 984	111 425	174 145	-	6 004
2017	195	32 262	4	7 889	109 778	171 630	-	5 950
2016	182	27 542	21	7 702	117 658	174 603	-	5 857

Sumber : Dinas Peternakan dan Kesehatan Hewan Kabupaten Brebes

**Tabel 25. 39 Populasi Unggas di Kabupaten Brebes Tahun 2020**

Kecamatan	Ayam Ras Petelur	Ayam Ras Pedaging	Ayam Kampung	Itik	Puyuh
(1)	(2)	(3)	(4)	(5)	(6)
01 S A L E M	7 995	128 951	106 252	27 025	9 749
02 BANTARKAWUNG	38 756	550 925	20 384	12 255	-
03 BUMIAYU	48 651	264 531	156 830	19 937	0
04 PAGUYANGAN	1 198 569	575 152	105 623	34 150	10 000
05 SIRAMPOG	18 637	29 563	27 145	31 356	-
06 TONJONG	49 653	230 542	196 211	23 475	-
07 LARANGAN	-	340 595	174 661	7 962	-
08 KETANGGUNGAN	-	342 107	285 335	32 643	4 000
09 BANJARHARJO	-	354 301	119 893	13 947	7 000
10 LOSARI	-	757 409	72 542	25 097	5 784
11 TANJUNG	-	307 683	87 575	52 041	560
12 KERSANA	-	378 872	161 139	18 360	-
13 BULAKAMBA	-	688 937	107 221	81 736	-
14 WANASARI	20 459	273 631	106 693	34 667	4 350
15 SONGGOM	15 563	249 531	110 357	12 800	150
16 JATIBARANG	-	287 437	104 279	23 286	1 150
17 BREBES	-	1 090 527	122 964	82 685	-
<b>Jumlah 2018</b>	<b>1 398 283</b>	<b>6 850 694</b>	<b>2 065 104</b>	<b>533 422</b>	<b>42 743</b>
2019	1 492 216	6 902 640	2 261 966	575 673	26 768
2018	1 476 348	6 986 570	2 475 694	503 607	26 694
2017	1 447 400	6 969 148	2 469 520	498 621	26 456
2016	1 413 960	6 958 232	2 413 427	485 118	25 920

Sumber : Dinas Peternakan dan Kesehatan Hewan Kab Brebes

**Tabel 25. 40 Banyaknya Ternak yang Dipotong pada RPH Pemerintah di Kabupaten Brebes Tahun 2020**

Bulan	Kuda		Sapi		Kerbau	
	Jantan	Betina	Jantan	Betina	Jantan	Betina
(1)	(2)	(3)	(4)	(5)	(6)	(7)
01 JANUARI	-	-	47	34	-	-
02 FEBRUARI	-	-	863	867	-	-
03 MARET	-	-	793	828	-	-
04 APRIL	-	-	990	998	-	-
05 MEI	-	-	1 376	1 318	-	-
06 JUNI	-	-	1 543	1 525	-	-
07 JULI	-	-	1 512	1 509	-	-
08 AGUSTUS	-	-	1 711	1 716	-	-
09 SEPTEMBER	-	-	1 363	1 365	-	-
10 OKTOBER	-	-	1 415	1 419	-	-
11 NOPEMBER	-	-	1 378	1 324	-	-
12 DESEMBER	-	-	1 406	1 412	-	-
<b>Jumlah 2020</b>	-	-	<b>14 401</b>	<b>14 320</b>	-	-
2019	-	-	1 415	305	31	5
2018	-	-	1 654	356	214	25
2017	-	-	1 636	350	212	25
2016	-	-	1 967	780	209	19

Sumber : Dinas Peternakan dan Kesehatan Hewan Kab Brebes



**Tabel 25. 40 Lanjutan**

Bulan	Kambing		Domba		Babi	
	Jantan	Betina	Jantan	Betina	Jantan	Betina
(1)	(8)	(9)	(10)	(11)	(12)	(13)
01 JANUARI	108	-	405	-	-	-
02 PEBRUARI	851	-	881	-	-	-
03 MARET	768	-	926	-	-	-
04 APRIL	984	-	1 016	-	-	-
05 MEI	1 131	-	1 340	-	-	-
06 JUNI	1 519	-	1 594	-	-	-
07 JULI	1 482	-	1 566	-	-	-
08 AGUSTUS	1 713	-	1 693	-	-	-
09 SEPTEMBER	1 335	-	1 371	-	-	-
10 OKTOBER	1 315	-	1 448	-	-	-
11 NOPEMBER	1 289	-	12 796	-	-	-
12 DESEMBER	1 324	-	1 314	-	-	-
<b>Jumlah 2020</b>	<b>13 827</b>	<b>-</b>	<b>26 360</b>	<b>-</b>	<b>-</b>	<b>-</b>
2019	4 374	815	23 837	1 869	-	-
2018	3 718	747	21 815	1 271	-	-
2017	3 663	736	21 764	1 268	-	-
2016	3 485	612	21 977	1 155	-	-

Sumber : Dinas Peternakan dan Kesehatan Hewan Kab Brebes

**Tabel 25. 41 Banyaknya Ternak yang Dipotong di Luar RPH Pemerintah di Kabupaten Brebes Tahun 2020**

Bulan	Kuda		Sapi		Kerbau	
	Jantan	Betina	Jantan	Betina	Jantan	Betina
(1)	(2)	(3)	(4)	(5)	(6)	(7)
01 JANUARI	-	-	-	-	-	-
02 PEBRUARI	-	-	-	-	-	-
03 MARET	-	-	-	-	-	-
04 APRIL	-	-	-	-	-	-
05 MEI	-	-	-	-	-	-
06 JUNI	-	-	-	-	-	-
07 JULI	-	-	47	-	-	-
08 AGUSTUS	-	-	32	-	-	-
09 SEPTEMBER	-	-	-	-	-	-
10 OKTOBER	-	-	-	-	-	-
11 NOPEMBER	-	-	-	-	-	-
12 DESEMBER	-	-	-	-	-	-
<b>Jumlah 2020</b>	-	-	<b>79</b>	-	-	-
2019	-	-	1 579	25	21	1
2018	-	-	1 950	55	64	17
2017	-	-	1 928	55	64	14
2016	-	-	1 708	27	90	4

Sumber : Dinas Peternakan dan Kesehatan Hewan Kab Brebes

Tabel 25. 41 Lanjutan...

Bulan	Kambing		Domba		Babi	
	Jantan	Betina	Jantan	Betina	Jantan	Betina
(1)	(8)	(9)	(10)	(11)	(12)	(13)
01 Januari	-	-	-	-	-	-
02 Pebruari	-	-	-	-	-	-
03 Maret	-	-	-	-	-	-
04 April	-	-	-	-	-	-
05 Mei	-	-	-	-	-	-
06 Juni	-	-	-	-	-	-
07 Juli	7	-	56	-	-	-
08 Agustus	-	-	38	-	-	-
09 September	-	-	-	-	-	-
10 Oktober	-	-	-	-	-	-
11 Nopember	-	-	-	-	-	-
12 Desember	-	-	-	-	-	-
<b>Jumlah 2020</b>	<b>7</b>	<b>-</b>	<b>94</b>	<b>-</b>	<b>-</b>	<b>-</b>
2019	2 851	306	8 455	657	-	-
2018	6 886	333	9 887	587	-	-
2017	6 784	328	9 864	586	-	-
2016	2 108	90	7 743	257	-	-

Sumber : Dinas Peternakan dan Kesehatan Hewan Kab Brebes

**Tabel 25. 42 Banyaknya Produksi Daging Ternak Besar dan Ternak Kecil di Kabupaten Brebes Tahun 2020 (Kg)**

Bulan	Sapi (ekor)	Kerbau (ekor)	Kuda (ekor)	Kambing (ekor)	Domba (ekor)	Babi (ekor)
(1)	(2)	(3)	(4)	(5)	(6)	(7)
01 JANUARI	71 877	1 156	-	18 670	50 717	-
02 PEUBUARI	65 716	1 224	-	14 984	47 687	-
03 MARET	66 400	1 145	-	19 621.29	47 975	-
04 APRIL	64 347	1 267	-	5 589	63 270	-
05 MEI	119 110	1 245	-	9 870	80 801	-
06 JUNI	100 628	1 235	-	13 081	96 600	-
07 JULI	82 829	1 242	-	22 713	91 262	-
08 AGUSTUS	138 277	1 256	-	23 546	95 085	-
09 SEPTEMBER	63 662	1 224	-	17 838	81 522	-
10 OKTOBER	74 615	1 238	-	17 362	86 716	-
11 NOPEMBER	8 214	1 189	-	19 265	77 338	-
12 DESEMBER	9 584	1 267	-	22 119	89 097	-
<b>Jumlah 2020</b>	<b>865 260</b>	<b>14 688</b>	<b>-</b>	<b>204 656</b>	<b>908 070</b>	<b>-</b>
2019	886 749	13 335	-	134 705	544 069	-
2018	717 687	69 344	-	213 248	527 025	-
2017	709 308	68 544	-	210 096	525 810	-
2016	837 558	57 528	-	142 592	513 400	-

Sumber : Dinas Peternakan dan Kesehatan Hewan Kab Brebes

**Tabel 25. 43 Banyaknya Produksi Daging Ternak Unggas di Kabupaten Brebes Tahun 2020**

Kecamatan	Produksi Daging (Kg)		
	Ayam Ras	Ayam Kampung	Itik
(1)	(2)	(3)	(4)
01 SALEM	172 694	-	23 503
02 BANTARKAWUNG	286 773	12 949	689 430
03 BUMIAYU	184 184	19 489	197 819
04 PAGUYANGAN	63 489	397 519	560 162
05 SIRAMPOG	56 607	8 367	-
06 TONJONG	162 856	8 288	172 357
07 LARANGAN	159 618	-	-
08 KETANGGUNGAN	340 987	-	227 198
09 BANJARHARJO	157 197	-	1 096 820
10 LOSARI	67 351	-	503 362
11 TANJUNG	107 412	-	820 656
12 KERSANA	217 102	-	276 164
13 BULAKAMBA	117 456	-	321 212
14 WANASARI	125 220	11 444	231 116
15 SONGGOM	124 370	11 684	869 622
16 JATIBARANG	120 207	-	119 475
17 BREBES	148 536	-	362 342
<b>Jumlah 2020</b>	<b>2 612 059</b>	<b>469 740</b>	<b>6 471 238</b>
2019	2 965 049	636 475	6 568 104
2018	2 974 622	636 475	6 562 524
2017	2 988 119	912 640	6 620 690
2016	3 505 428	926 833	5 613 096

Sumber : Dinas Peternakan dan Kesehatan Hewan Kabupaten Brebes

**Tabel 25. 44 Banyaknya Produksi Telur Ternak Unggas di Kabupaten Brebes Tahun 2018**

Kecamatan	Produksi Telur (Ton)			Jumlah
	Ayam Kampung	Ayam Layer	Itik	
(1)	(2)	(3)	(4)	(5)
01 S A L E M	146	-	327	473
02 BANTARKAWUNG	14	547	157	718
03 BUMIAYU	157	1 030	191	1 378
04 PAGUYANGAN	127	14 823	336	15 286
05 SIRAMPOG	48	383	410	841
06 TONJONG	220	438	249	907
07 LARANGAN	210	-	50	260
08 KETANGGUNGAN	290	-	401	691
09 BANJARHARJO	134	-	229.00	363
10 LOSARI	58	-	226	284
11 TANJUNG	91	-	677	768
12 KERSANA	199	-	213	412
13 BULAKAMBA	107	-	545	652
14 WANASARI	107	603	438	1 148
15 SONGGOM	113	619	73	805
16 JATIBARANG	108	-	237	345
17 BREBES	141	-	841	982
<b>JUMLAH</b>	<b>2 270</b>	<b>18 443</b>	<b>5 600</b>	<b>26 313</b>

Sumber : Dinas Peternakan dan Kesehatan Hewan Kabupaten Brebes

**Tabel 25. 45 Banyaknya Produksi Susu Menurut Kecamatan di Kabupaten Brebes Tahun 2020**

Kecamatan	Produksi Susu ( Liter )		
	Sapi	Kambing	Jumlah
(1)	(2)	(3)	(4)
01 S A L E M	-	-	-
02 BANTARKAWUNG	-	-	-
03 BUMIAYU	-	-	-
04 PAGUYANGAN	-	-	-
05 SIRAMPOG	-	-	-
06 TONJONG	-	-	-
07 LARANGAN	-	-	-
08 KETANGGUNGAN	-	-	-
09 BANJARHARJO	-	-	-
10 LOSARI	-	-	-
11 TANJUNG	-	-	-
12 KERSANA	-	-	-
13 BULAKAMBA	-	-	-
14 WANASARI	-	-	-
15 SONGGOM	-	-	-
16 JATIBARANG	-	-	-
17 BREBES	-	-	-
<b>Jumlah 2020</b>	-	-	-
2019	-	-	-
2018	-	-	-
2017	1 100	-	-
2016	11 520	-	-

Sumber : Dinas Peternakan dan Kesehatan Hewan Kabupaten Brebes

# KEHUTANAN

**BAB  
26**

## KEHUTANAN

Urusan Kehutanan di Kabupaten Brebes ditangani oleh Kesatuan Pengelolaan Hutan (KPH) yang terdiri dari KPH Pekalongan Barat dan KPH Balapulang.

## LUAS HUTAN TANAMAN BARU

KPH Balapulang:  
22.896,31 Ha  
KPH Pekalongan Barat:  
23.388,354 Ha



KPH Balapulang:  
1.470,34 Ha  
KPH Pekalongan Barat:  
206,6 Ha

## HASIL HUTAN



KPH Balapulang:  
- kayu jati gelondongan 7.727,449 m<sup>3</sup>  
KPH Pekalongan Barat:  
- kayu pinus gelondongan 18.978,269 m<sup>3</sup>  
- gondorukem 6.371,76 Ton  
- terpentin 1.292,73 Kg  
- getah pinus 4.818,715 Ton



## URAIAN

Urusan Kehutanan di Kabupaten Brebes ditangani oleh Kesatuan Pengelolaan Hutan (KPH) yang terdiri dari KPH Pekalongan Barat dan KPH Balapulang.

### **26.1 Luas Hutan**

Luas hutan produksi yang menjadi kewenangan KPH Pekalongan Barat pada tahun 2020 yaitu 23.388,354 Ha. Sedangkan hutan produksi yang menjadi kewenangan KPH Balapulang pada tahun 2020 yaitu 22.896,31 Ha.

### **26.2 Hasil Hutan**

Hasil hutan yang diperoleh di kawasan kewenangan KPH Pekalongan Barat tahun 2020 diantaranya yaitu produksi kayu pinus gelondong sebanyak 18.978,269 m<sup>3</sup>. yang berarti mengalami peningkatan. Adapun hasil hutan lainnya yaitu 6.371,76 Ton gondorukem, 1.292,73 Kg Terpentin dan 4.818,715 Ton getah Pinus atau mengalami penurunan dibandingkan tahun sebelumnya. Sedangkan produksi hasil hutan di kawasan kewenangan KPH Balapulang adalah kayu jati gelondongan sebanyak 7.727,449 m<sup>3</sup>.

### **26.3 Tanaman Baru**

Realisasi luas tanaman baru oleh KPH Pekalongan Barat pada tahun 2020 yaitu 206,60 Ha, yang berarti mengalami penurunan yang cukup signifikan dibandingkan pada tahun 2019. Sedangkan realisasi tanaman baru oleh KPH Balapulang tahun 2020 seluas 1.470,34 Ha atau kembali mengalami peningkatan.

**Tabel 26. 1 Luas Hutan Produksi KPH Pekalongan Barat di Kabupaten Brebes Tahun 2020**

No	KECAMATAN	TAHUN				
		2016	2017	2018	2019	2020
(1)	(2)	(4)	(5)	(6)	(7)	(8)
01	SALEM	9 361.730	9 361.730	9 361.730	9 361.730	9 274.354
02	BANTARKAWUNG	7 475.370	7 475.370	7 475.370	7 475.370	7 567.300
03	BUMIAYU	-	-	-	-	1 281.450
04	PAGUYANGAN	4 691.050	4 691.050	4 691.050	4 691.050	2 469.800
05	SIRAMPOG	-	-	-	-	2 152.650
06	TONJONG	-	-	-	-	642.800
07	LARANGAN	-	-	-	-	-
08	KETANGGUNGAN	-	-	-	-	-
09	BANJARHARJO	-	-	-	-	-
10	LOSARI	-	-	-	-	-
11	TANJUNG	-	-	-	-	-
12	KESANA	-	-	-	-	-
13	BULAKAMBA	-	-	-	-	-
14	WANASARI	-	-	-	-	-
15	SONGGOM	-	-	-	-	-
16	JATIBARANG	-	-	-	-	-
17	BREBES	-	-	-	-	-
<b>JUMLAH</b>		<b>21 528.150</b>	<b>21 528.150</b>	<b>21 528.150</b>	<b>21 528.150</b>	<b>23 388.354</b>

Sumber: Perum Perhutani KPH Pekalongan Barat

**Tabel 26. 2 Luas Hutan Produksi KPH Balapulang di Kabupaten Brebes Tahun 2020**

KECAMATAN	LUAS ( Ha )				
	2016	2017	2018	2019	2020
(1)	(2)	(3)	(4)	(5)	(6)
SALEM	-	-	-	-	-
BANTARKAWUNG	3 193.90	3 193.90	3 193.90	3 193.90	3 193.90
BUMIAYU	-	-	-	-	-
PAGUYANGAN	-	-	-	-	-
SIRAMPOK	-	-	-	-	-
TONJONG	2 958.48	2 958.48	2 958.48	2 958.48	2 958.48
LARANGAN	5 900.22	5 900.22	5 900.22	5 900.22	5 900.22
KETANGGUNGAN	4 056.72	4 056.72	4 056.72	4 056.72	4 056.72
BANJARHARJO	5 896.40	5 896.40	5 896.40	5 896.40	5 896.40
LOSARI	184.51	184.51	184.51	184.51	184.51
TANJUNG	-	-	-	-	-
KERSANA	-	-	-	-	-
BULAKAMBA	-	-	-	-	-
WANASARI	-	-	-	-	-
SONGGOM	706.08	706.08	706.08	706.08	706.08
JATIBARANG	-	-	-	-	-
BREBES	-	-	-	-	-
<b>JUMLAH</b>	<b>22 896.31</b>	<b>22 896.31</b>	<b>22 896.31</b>	<b>22 896.31</b>	<b>22 896.31</b>

Sumber : Perum Perhuani KPH Balapulang

**Tabel 26. 3      Produksi Hasil Hutan KPH Pekalongan Barat  
di Kabupaten Brebes Tahun 2020**

No	PRODUKSI	TAHUN				
		2016	2017	2018	2019	2020
(1)	(2)	(4)	(5)	(6)	(7)	(8)
1	Kayu Jati ( m3 )					
	a Kayu Gelondong	-	-	-	-	-
	b Kayu Gergajian	-	-	-	-	-
2	Kayu Pinus ( m3 )					
	a Kayu Gelondong	4 616.700	8 575.072	4 835.835	13 076.480	18 978.269
	b Kayu Gergajian	-	-	-	-	-
3	Hasil Ikutan	-	-	-	-	-
	a Rotan	-	-	-	-	-
	b Palawija	-	-	-	-	-
	c Gondorukem (ton)	8 303.10	7 993.44	7 711.92	7 209.00	6 371.76
	d Terpentin (kg)	1 830.27	1 602.17	1 567.67	1 534.90	1 292.73
	d Getah Pinus (ton)	5 755.688	5 724.524	5 570.37	5 234.777	4 818.715

Sumber : Perum Perhutani KPH Pekalongan Barat

**Tabel 26. 4      Produksi Hasil Hutan KPH Balapulang di Kabupaten Brebes Tahun 2020**

No	KECAMATAN	TAHUN				
		2016	2017	2018	2019	2020
(1)	(2)	(3)	(4)	(5)	(6)	(7)
1	Kayu Jati ( m3 )					
	Kayu Gelondong	4 362.6120	6 721.8090	9 333.3540	5 495.2480	7 727.4490
	Kayu Gergajian	-	-	-	-	-
2	Kayu Pinus ( m3 )					
	Kayu Gelondong	-	-	-	-	-
	Kayu Gergajian	-	-	-	-	-
3	Hasil Ikutan					
	- Rotan	-	-	-	-	-
	- Palawija	-	-	-	-	-
	- Gondorukem	-	-	-	-	-
	- Teentin	-	-	-	-	-

Sumber : Perum Perhutani KPH Balapulang

**Tabel 26. 5 Realisasi Luas Tanaman Baru KPH Pekalongan Barat di Kabupaten Brebes Tahun 2020**

No	KECAMATAN	TAHUN				
		2016	2017	2018	2019	2020
(1)	(2)	(3)	(4)	(5)	(6)	(7)
01	SALEM	2.40	9.10	26.40	70.90	34.20
02	BANTARKAWUNG	122.60	10.00	66.40	162.00	43.90
03	BUMIAYU	-	-	-	-	82.50
04	PAGUYANGAN	31.70	4.50	109.00	223.70	46.00
05	SIRAMPOG	-	-	-	-	-
06	TONJONG	-	-	-	-	-
07	LARANGAN	-	-	-	-	-
08	KETANGGUNGAN	-	-	-	-	-
09	BANJARHARJO	-	-	-	-	-
10	LOSARI	-	-	-	-	-
11	TANJUNG	-	-	-	-	-
12	KESANA	-	-	-	-	-
13	BULAKAMBA	-	-	-	-	-
14	WANASARI	-	-	-	-	-
15	SONGGOM	-	-	-	-	-
16	JATIBARANG	-	-	-	-	-
17	BREBES	-	-	-	-	-
<b>JUMLAH</b>		<b>156.70</b>	<b>23.60</b>	<b>201.80</b>	<b>456.60</b>	<b>206.60</b>

Sumber : Perum Perhutani KPH Pekalongan Barat

**Tabel 26. 6 Realisasi Luas Tanaman Perhutani KPH Balapulang di Kabupaten Brebes Tahun 2020**

No	KECAMATAN	TAHUN				
		2016	2017	2018	2019	2020
(1)	(2)	(3)	(4)	(5)	(6)	(7)
01	SALEM	-	-	-	-	-
02	BANTARKAWUNG	44.70	81.60	122.80	197.20	88.70
03	BUMIAYU	-	-	-	-	-
04	PAGUYANGAN	-	-	-	-	-
05	SIRAMPOG	-	-	-	-	-
06	TONJONG	31.90	35.53	106.40	134.50	134.20
07	LARANGAN	10.70	82.90	165.80	430.39	733.59
08	KETANGGUNGAN	-	86.50	10.00	217.10	284.60
09	BANJARHARJO	24.80	26.00	10.00	335.80	194.35
10	LOSARI	-	-	9.70	19.00	9.70
11	TANJUNG	-	-	-	-	-
12	KESANA	-	-	-	-	-
13	BULAKAMBA	-	-	-	-	-
14	WANASARI	-	-	-	-	-
15	SONGGOM	-	-	34.00	74.50	25.20
16	JATIBARANG	-	-	-	-	-
17	BREBES	-	-	-	-	-
<b>JUMLAH</b>		<b>112.1</b>	<b>312.53</b>	<b>458.7</b>	<b>1 408.49</b>	<b>1 470.34</b>

Sumber : Perum Perhutani KPH Balapulang

# ENERGI DAN SUMBERDAYA MINERAL

BAB  
27

ENERGI DAN SUMBER DAYA  
MINERAL

Salah satu tugas Bagian Perekonomian Setda Brebes yakni menangani LPG 3 kg (LPG bersubsidi)



Pada tahun 2020 terdapat 5 stasiun pengangkutan dan pengisian bulk eLpiji (SPPBE) dan terdapat 24 agen LPG 3kg



## URAIAN

Berdasarkan data yang diperoleh dari Bagian Perekonomian Setda Kabupaten Brebes pada tahun 2020 terdapat 5 stasiun pengangkutan dan pengisian bulk elpiji (SPPBE) yang tersebar di Kecamatan Tonjong. Larangan. Kersana. Bulakamba dan Kecamatan Wanasari. Selain itu. terdapat 24 agen LPG 3 kg, yang berarti agen LPG 3 kg di Kabupaten Brebes mengalami peningkatan dibandingkan tahun sebelumnya.

**Tabel 27. 1 Banyaknya Stasiun Pengangkutan dan Pengisian Bulk Elpiji (SPPBE) Menurut Kecamatan di Kabupaten Brebes Tahun 2020**

<b>No</b>	<b>Kecamatan</b>	<b>Jumlah SPPBE</b>
<b>(1)</b>	<b>(2)</b>	<b>(3)</b>
01	SALEM	-
02	BANTARKAWUNG	-
03	BUMIAYU	-
04	PAGUYANGAN	-
05	SIRAMPOG	-
06	TONJONG	1
07	LARANGAN	1
08	KETANGGUNGAN	-
09	BANJARHARJO	-
10	LOSARI	-
11	TANJUNG	-
12	KERSANA	1
13	BULAKAMBA	1
14	WANASARI	1
15	SONGGOM	-
16	JATIBARANG	-
17	BREBES	-
<b>Jumlah 2020</b>		<b>5</b>
2019		5
2018		4
2017		4
2016		4

Sumber : Bag Perekonomian Setda Kab Brebes

**Tabel 27. 2 Banyaknya Agen LPG Tabung 3 Kg Menurut Kecamatan di Kabupaten Brebes Tahun 2020**

<b>No</b>	<b>Kecamatan</b>	<b>Jumlah Agen</b>
<b>(1)</b>	<b>(2)</b>	<b>(3)</b>
01	SALEM	-
02	BANTARKAWUNG	-
03	BUMIAYU	3
04	PAGUYANGAN	1
05	SIRAMPOG	1
06	TONJONG	1
07	LARANGAN	1
08	KETANGGUNGAN	1
09	BANJARHARJO	-
10	LOSARI	-
11	TANJUNG	2
12	KERSANA	1
13	BULAKAMBA	5
14	WANASARI	4
15	SONGGOM	-
16	JATIBARANG	-
17	BREBES	4
<b>Jumlah 2020</b>		24
2019		18
2018		17
2017		17
2016		17

Sumber : Bag Perekonomian Setda Kab Brebes

**Tabel 27.3 Banyaknya Perusahaan Retester LPG Tabung 3 Kg Menurut Kecamatan di Kabupaten Brebes Tahun 2020**

Kecamatan	Jumlah Retester
(1)	(2)
1 SALEM	-
2 BANTARKAWUNG	-
3 BUMIAYU	-
4 PAGUYANGAN	-
5 SIRAMPOG	-
6 TONJONG	-
7 LARANGAN	-
8 KETANGGUNGAN	-
9 BANJARHARJO	-
10 LOSARI	-
11 TANJUNG	-
12 KERSANA	1
13 BULAKAMBA	1
14 WANASARI	-
15 SONGGOM	-
16 JATIBARANG	-
17 BREBES	-
<b>Jumlah 2020</b>	<b>2</b>
2018	2
2017	2
2016	2
2015	2

Sumber : Bag Perekonomian Setda Kab Brebes

# PERDAGANGAN

BAR  
28

## PERDAGANGAN

Sektor perdagangan juga berpengaruh dan memiliki peranan dalam pembangunan ekonomi daerah.

**Pasar Pemerintah**  
**30 unit**

**1.492**  
kios

**5.718**  
los

## URAIAN

Selain sektor pariwisata, pertanian dan perikanan Sektor perdagangan juga berpengaruh dan memiliki peranan dalam pembangunan ekonomi daerah. Sektor perdagangan diharapkan mampu mempengaruhi laju pertumbuhan inflasi serta menjadi salah satu alternatif dalam membuka lapangan pekerjaan di Kabupaten Brebes. Salah satu jenis usaha yang juga termasuk pada sektor perdagangan adalah UMKM (Usaha Mikro Kecil dan Menengah) Kabupaten Brebes membentuk forum UMKM, yang beranggotakan para pelaku UMKM dari berbagai usaha di Kabupaten Brebes. Adanya forum tersebut diharapkan mampu memajukan UMKM di Kabupaten Brebes sehingga usahanya dapat merambah di beberapa daerah lain di Indonesia.

### 28.1 Izin Usaha Perdagangan yang Diterbitkan

Izin usaha perdagangan diperlukan jika seseorang atau badan usaha hendak melakukan kegiatan usaha perdagangan baik skala kecil maupun besar. Berdasarkan data yang diperoleh dari Dinas Penanaman Modal Perijinan Terpadu Satu Pintu Kabupaten Brebes tahun 2020 ada 2 799 perizinan yang dikeluarkan selama tahun 2020. atau mengalami kenaikan dibandingkan tahun 2019 yang hanya mengeluarkan 2 320 perizinan.

**Tabel 28. 1 Banyaknya Perijinan yang di Keluarkan Kabupaten Brebes Tahun 2020 Berdasarkan Jenisnya**

No	Jenis Perijinan	Tahun	
		2019	2020
(1)	(2)	(3)	(4)
1	Izin Lokasi	19	21
2	Izin Mendirikan Bangunan (IMB)	1 656	2 240
3	Tanda Daftar Gudang (TDG)	39	6
4	Izin Operasional Klinik Rawat Inap	4	6
5	Izin Operasional Pendirian Rumah Sakit	1	-
6	Izin pembuangan Air Limbah	6	6
7	Surat Izin Penyelenggaraan Reklame (SIPR)	322	159
8	Izin Usaha Jasa Konstruksi (IUJK)	24	54
9	Izin Trayek Angkutan	74	86
10	Izin Prinsip Pemanfaatan Ruang	49	68
11	Izin Apotek	50	43
12	Izin Perubahan Penggunaan Tanah (IPPT)	65	102
13	Izin Operasional Pengelolaan Limbah Berbahaya dan Beracun (LB3)	7	6
14	Tanda Daftar Usaha Pariwisata	1	1
15	Izin Transfusi Darah	-	-
16	Izin Optikal	3	1
17	Izin Garasi Pool dan Agen Penyelenggara Oto Bus	-	-
18	Izin Toko Obat	-	-
19	Izin Operasional Menara Telekomunikasi	-	-
20	Izin Operasional Puskesmas	-	-
21	Izin Operasional Laboratorium Klinik	-	-
<b>JUMLAH</b>		<b>2 320</b>	<b>2 799</b>

Sumber : Dinas Penanaman Modal Perijinan Teadu Satu Pintu

**Tabel 28. 2 Banyaknya Pasar, Kios dan Pedagang Menurut Kecamatan di Kabupaten Brebes Tahun 2020**

Kecamatan	Pasar			Jumlah Pedagang	
	Pemerintahan	Desa	Kios		Los
(1)	(2)	(3)	(4)	(5)	(6)
01 SALEM	-	-	-	-	-
02 BANTARKAWUNG	1	-	17	124	121
03 BUMIAYU	4	-	261	1 139	1 894
04 PAGUYANGAN	1	-	56	111	177
05 SIRAMPOG	1	-	-	95	65
06 TONJONG	-	-	-	-	-
07 LARANGAN	2	-	80	485	873
08 KETANGGUNGAN	3	-	92	1 058	1 061
09 BANJARHARJO	1	-	81	488	411
10 LOSARI	-	-	-	-	-
11 TANJUNG	2	-	31	185	244
12 KERSANA	1	-	77	329	442
13 BULAKAMBA	3	-	78	822	1 142
14 WANASARI	3	-	177	372	345
15 SONGGOM	-	-	-	-	-
16 JATIBARANG	1	-	95	1 052	1 320
17 BREBES	3	-	276	1 303	1 484
<b>Jumlah 2020</b>	<b>30</b>	<b>-</b>	<b>1 492</b>	<b>5 718</b>	<b>9 257</b>
2019	26	-	1 274	7 964	-
2018	30	-	1 492	5 718	9 257
2017	30	-	1 274	7 964	-

Sumber : Dinas Koperasi, Usaha Mikro dan Perdagangan



# PERINDUSTRIAN

BAB  
29

## PERINDUSTRIAN

Sektor perindustrian merupakan suatu kegiatan yang sifatnya memproduksi barang sedangkan sektor perdagangan lebih terfokus pada penjualan barang



**6.708**

**Industri Kecil**

**29**

**Industri Menengah**

**5**

**Industri Besar**

## URAIAN

Peningkatan pembangunan ekonomi didukung oleh banyak sektor. Beberapa sektor yang telah dijelaskan adalah sektor pariwisata, pertanian, perdagangan dan sektor yang akan dibahas pada bab terakhir ini adalah sektor perindustrian. Perbedaan sektor perindustrian dan perdagangan adalah Sektor perindustrian merupakan suatu kegiatan yang sifatnya memproduksi barang sedangkan sektor perdagangan lebih terfokus pada penjualan barang. Kontribusi sektor perindustrian cukup tinggi terhadap pencapaian sasaran pembangunan ekonomi terutama dalam hal pembentukan PDRB. Adanya industri yang ada di Kabupaten Brebes diharapkan mampu menamabah lapangan pekerjaan di Kabupaten Brebes serta mengubah *mindset* masyarakat untuk bekerja di luar Kabupaten Brebes. Berikut ini merupakan capaian urusan perindustrian di Kabupaten Brebes pada tahun 2020.

### 29.1 Industri Kecil, Menengah dan Besar

Berdasarkan data yang diperoleh dari Dians Perindustrian dan Tenaga Kerja Kabupaten Brebes tercatat bahwa pada tahun 2020 banyaknya industri kecil sebanyak 6.708 unit atau mengalami kenaikan dibandingkan tahun sebelumnya, dimana sebanyak 845 industri kecil berada di Kecamatan Brebes. Sedangkan industri menengah sebanyak 29 unit dan industri besar sebanyak 5 unit. Baik industri menengah maupun industri besar tidak mengalami kenaikan dibandingkn tahun 2019.

**Tabel 29. 1 Banyaknya Industri Kecil, Menengah dan Besar di Kabupaten Brebes Tahun 2020**

Kecamatan	Industri Kecil	Industri Menengah	Industri Besar
(1)	(2)	(3)	(4)
01 SALEM	310		
02 BANTARKAWUNG	222		
03 BUMIAYU	628	1	
04 PAGUYANGAN	192	3	
05 SIRAMPOG	108	1	
06 TONJONG	345		
07 LARANGAN	273	1	
08 KETANGGUNGAN	418		1
09 BANJARHARJO	399		
10 LOSARI	577	3	
11 TANJUNG	304	4	1
12 KERSANA	298	2	1
13 BULAKAMBA	635	6	2
14 WANASARI	328	5	
15 SONGGOM	192		
16 JATIBARANG	634		
17 BREBES	845	3	
<b>Jumlah 2020</b>	<b>6 708</b>	<b>29</b>	<b>5</b>
2019	6 388	29	5
2018	6 615	17	3
2017	6 311	16	2
2016	6 283	8	2

Sumber : Dinas Perindustrian dan Tenaga Kerja Kab Brebes

**Tabel 29. 2 Nilai Investasi Kecil, Menengah dan Besar di Kabupaten Brebes Tahun 2020**

<b>NO</b>	<b>Skala Industri</b>	<b>Nilai 000 000</b>
<b>(1)</b>	<b>(2)</b>	<b>(3)</b>
1	Kecil	15 311 135 004
2	Menengah	137 078 850 818
3	Besar	232 601 820 000
<b>Jumlah 2020</b>		<b>384 991 805 822</b>
	2019	384 976 905 822
	2018	63 343 735 000
	2017	4 028 000 000
	2016	125 669 086

Sumber : Dinas Perindustrian dan Tenaga Kerja Kab Brebes

**Tabel 29.3 Banyaknya Kelompok Industri Kecil Formal Cabang Industri Kimia, Agro dan Hasil Hutan di Kabupaten Brebes Tahun 2020**

No	Komoditi	Jumlah Unit Usaha	Jumlah Tenaga Kerja	Bahan Baku/ Penolong ( 000)	Produksi		
					Satuan	Banyaknya	Nilai ( 000)
(1)	(2)	(3)	(4)	(5)	(6)	(7)	(8)
01	Baso daging sapi	3	9	905 746	ton	12.46	1 869 000
02	Jasa penggilingan daging	7	10	20 250	ton	81	405 000
03	Ikan Asin	34	109	15 300	ton	1 700	34 000 000
04	Pindang bandeng	28	66	6 720 000	ton	280	11 200 000
05	Daging rajungan baku	34	216	4 476 875	ton	72.50	7 250 000
06	Pembersihan kacang2an	2	12	560 000	ton	70	630 000
07	Tepung Tapioka	51	132	37 629 500	ton	7 610	68 590 000
08	Tepung Beras (jasa)	29	30	30 500	ton	122	610 000.00
09	Roti / Kue Kering	175	416	29 612 500	kg	5 659	74 000 756
10	Kue basah	36	72	3 190 170	kg	318 802	6 379 840.00
11	Soun	15	371	20 250 000	ton	2700	40 500 000
12	Mie Basah	16	37	1 993 500	ton	221.50	3 544 000
13	Teh	5	438	2 861.25	kg	664 500	11 296 500
14	Kecap	8	21	284 210	ltr	100 000	750 000
15	Tempe	17	55	665 280	kg	30 600	2 448 000
16	Tahu	32	73	4 441 125	kg	929 000	7 896 700
17	Kerupuk aci	72	160	63 084 000	kg	985 700	105 140 300.00
18	Kerupuk udang	9	45	8 490 300	ton	825.25	13 204 000
19	Kerupuk rambak ikan	6	13	135 000	bks	54 000	270 200
20	Harum Manis	7	12	160 000	ton	12.50	250 000
21	Es Krim	3	8	118 500	kg	9 000	225 000
22	Bawang Goreng	20	54	1 600 000	kg	23 263	4 000 000
23	Garam meja	2	4	10 000.00		-	-
24	Terasi	5	12	462 000	ton	4	140 000
25	Sale pisang	10	20	136 000	kg	18 900	340 200
26	Telur asin	60	177	11 538 429	btr	5 769 230	14 423 076
27	Minuman ringan / limun	86	161	463 277.86	ltr	2 039 117	1 441 878
28	Air Minum Dalam Kemasan/AMDK	10	50	700 000	ltr	809 000	1 618 000
29	Rokok Kretek. Tembakau	1	300	450 000	bks	180 000	900 000

Sumber : Dinas Perindustrian dan Tenaga Kerja Kab Brebes

**Tabel 29. 3 Lanjutan...**

No	Komoditi	Jumlah Unit Usaha	Jumlah Tenaga Kerja	Bahan Baku/ Penolong ( 000)	Produksi		
					Satuan	Banyaknya	Nilai ( 000)
(1)	(2)	(3)	(4)	(5)	(6)	(7)	(8)
30	Sambal saos tomat	3	23	315 000	ton	105	630 000
31	Pakan ikan	7	35	2 424 000	ton	456	3 030 000
32	Gula batu	3	6	60 000	ton	60	720 000
33	Depot isi ulang air minum	160	290	11 927 949	m3	158 943	15 893 333
34	Pengemasan snack	6	12	552 000	bks	5 520	1 104 000
35	Makanan Olahan (Catering)	36	74	1 260 000	dus	180 000	2 700 000
36	Pembotolan madu	4	8	275 000	btl	11 000	550 000
37	Balok kayu dan glugu	86	195	22 750 200	m3	63 195	37 917 000
38	Moulding dan bhn bangunan	104	306	25 594 000	m3	321 161	82 154 600
39	Mebeler / Furniture	92	225	34 362 000	set	11 454	57 270 000
40	Kapal Perahu Nelayan	17	19	1 200 000	bh	8	1 600 000
41	Rebana	19	52	1 216 400	set	16 940	2 541 000
42	Sanggul	15	30	243 000	bh	48 600	48 600
43	Keramik hias	6	23	1 316 400	bh	52 320	3 291 000
44	Minyak nilam	7	26	3 100 104	kg	17 222	5 167 260
45	Detergen	5	4	93 600	ton	12	156 000
46	Percetakan / Fotocopy	103	154	24 267 541	rim	606 688	30 334 427
47	Lem tembok	1	3	93 600	ton	60	720 000
48	Genteng	15	60	240 000	bh	120 000	42 000
49	Barang semen	28	45	6 039 000	bh	200 000	10 000 000
50	Ikan Gepuk	5	15	341 250	kw	11	525 000
51	Bubuk Susu Kedele	1	2	2 500.00	ton	-	-
52	Sabun Mandi	5	8	75 000	bks	150 000	150 000
53	Batu Split	3	15	243 000	m3	16 200	648 000
54	Karet Perpak. bantalan	1	2	100 000.00	bh	-	-
55	Briket Batubara	1	8	331 800	bh	84 000	500 000
56	Pupuk Perekat Pestisida	6	18	75 000	ltr	4 000	160 000

Sumber : Dinas Perindustrian dan Tenaga Kerja Kab Brebes

Tabel 29. 3 Lanjutan...

No	Komoditi	Jumlah Unit Usaha	Jumlah Tenaga Kerja	Bahan Baku/ Penolong ( 000)	Produksi		
					Satuan	Banyaknya	Nilai ( 000)
(1)	(2)	(3)	(4)	(5)	(6)	(7)	(8)
57	Keranjang	1	3	21 000	bh	10 000	50 000
58	Olahan Kerang	4	8	6 500	bh	2 500	25 000
59	Rumput Laut Pupuk Cair Organik	5	10	105 000	ltr	13 000	807 500
60	Es Batu / Balok	1	35	120 000	bh	213 000	960 000
61	Botol Plastik	2	7	150 000	bh	1 200 000	1 800 000
62	Susu Kedelai	5	7	4 500.00	ltr	4 250	10 625 000
64	Batu Bata	20	60	201 600	bh	504 000	302 400
65	Jasa Penjahitan	40	80	180.00	m3	180	21 600
66	Jasa Penggilingan Padi	17	34	143 000.00	ton	130	39 000 000
70	Bandeng Presto	5	8	873 700	ton	720 000	12 000
71	Ikan Panggang	11	16	180 588	bh	92 714	378 557
72	Keripik singkong	6	12	5 260	kg	526 860	105 373
74	Alat Musik	4	12	53 500	set	891 500	133 700
75	Kacang Goreng	20	40	900 000	ton	60	1 500 000
76	Sapu Tepes	1	3	100.00	bh	240	1 800 000
77	Tali Temali	10	27	257 000	ton	5	36 000
79	Garam Dapur	10	12	125 000	ton	21 600	43 200
80	Garam Krosok	2	4	573 550	ton	1 911	1 147
81	Olahan Ikan	10	13	22 500	ton	2 700	5 000 000
82	Kerupuk Ikan	5	1	23 500	bks	12 000	45 000
<b>Jumlah 2020</b>		<b>1 701</b>	<b>5 133</b>	<b>340 410 145</b>		<b>18 235 086.92</b>	<b>733 821 148</b>
	2019	1 600	4 632	339 018 815		18 221 518	684 155 148
	2018	1 545	4 474	318 483 077		17 136 693	644 159 722
	2017	1 350	3 618	318 050 363		19 626 976	576 478 672
	2016	1 324	3 594	318 050 363			576 478 672

Sumber : Dinas Perindustrian dan Tenaga Kerja Kab Brebes

**Tabel 29. 4 Banyaknya Kelompok Industri Kecil Non Formal  
Cabang Industri Agro di Kabupaten Brebes Tahun 2020**

No	Komoditi	Jumlah Unit Usaha	Jumlah Tenaga Kerja	Bahan Baku/ Penolong ( 000)	Produksi		
					Satuan	Banyaknya	Nilai ( 000)
(1)	(2)	(3)	(4)	(5)	(6)	(7)	(8)
01	Ikan Asin	33	110	12 960 000	ton	1 080.00	21 600 000
02	Pindang Bandeng	43	101	12 523 600	kg	6 956 760.00	20 872 800
03	Mie basah	3	9	388 800	kg	57 600.00	691 200
04	Kue kering / roti	60	130	5 655 000	kg	435 000.00	8 700 000
05	Kue Basah Tepung	80	150	5 450 000	kg	650 000.00	9 000 000
06	beras (jasa)	28	30	144 900	ton	483.00	724 500
07	Tapioka	15	75	4 455 000	ton	900.00	8 100 000
08	Gula aren	40	65	475 200	ton	54.00	864 000
09	Gula kelapa	158	360	3 076 000	ton	365.00	4 380 000
10	Tempe	1098	2449	19 800 000	kg	3 960 000.00	29 700 000
11	Tahu	81	247	7 776 000	ton	2 916.00	23 328 000
12	Aneka krupuk	98	257	48 600 000	kg	5 400 000.00	81 000 000
13	Kacang bawang	22	44	990 000	ton	66.00	1 650 000
14	Emping Mlinjo	48	144	1 728 000	ton	86.40	3 024 000
15	Terasi	30	63	9 357 600	ton	389.90	15 596 000
16	Dodol	52	116	1 500 000	ton	250.00	3 750 000
17	Telur Asin	134	335	14 472 000	btr	8 040 000.00	20 100 000
18	Minuman ringan	12	27	555 000	kg	462 500.00	1 387 500
19	Rengginang	69	138	21 680 440	kg	1 275 320.00	25 506 400
20	Kripik Pisang	27	65	1 085 000	kg	124 500.00	2 090 000
21	Kripik singkong	134	47	706 000	kg	70 600.00	1 412 000
22	Peyek Kacang	22	42	1 694 250	kg	112 950.00	2 823 750
23	Ragi tape	8	36	847 125	kg	213 000.00	1 278 000
24	Bawang goreng	8	26	1 947 600	kg	108 200.00	3 246 000
25	Tape singkong	10	21	328 750	kg	65 750.00	657 500
26	Opak singkong	11	135	397 278 750	kg	132 265.00	1 314 427 300
27	Garam krosok	51	706	14 625 500	ton	48 750.00	29 250 000

Sumber : Dinas Perindustrian dan Tenaga Kerja Kab Brebes



Tabel 29. 4 Lanjutan...

No	Komoditi	Jumlah Unit Usaha	Jumlah Tenaga Kerja	Bahan Baku/ Penolong (000)	Produksi		
					Satuan	Banyaknya	Nilai (000)
(1)	(2)	(3)	(4)	(5)	(6)	(7)	(8)
28	Ebi	74	24	554 250	kg	10 725	883 500
29	Ikan asap	7	22	114 920	bh	59 000	240 900
30	Moulding dan bahan bangunan	58	173	16 512 000	m3	2 064	30 960 000
31	Mebeler	133	381	41 760 000	set	10 440 000	63 040 000
32	Anyaman bambu	373	746	805 680	bh	335 700	2 014 200
33	Mainan Anak	19	76	3 800 000	bh	4 750 000	9 500 000
34	Boneka serat goni	40	45	60 000	bh	60 000	180 000
35	Rebana	111	333	18 465 750	bh	246 690	24 669 000
36	Percetakan	25	50	22 896 000	rim	572 400	34 344 000
37	Gerabah	26	40	109 200	bh	21 840	273 000
38	Batu bata	202	457	13 574 400	bh	33 936 000	21 361 600
39	Genteng	11	22	2 754 500	bh	5 509 000	4 407 200
40	Vulkanisir ban	4	10	470 000	bh	9 400	1 410 000
41	Minyak nilam/ cengkeh	4	22	600 000	kg	8 100	1 093 500
28	Ebi	74	24	554 250	kg	10 725	883 500
29	Ikan asap	7	22	114 920	bh	59 000	240 900
30	Moulding dan bahan bangunan	58	173	16 512 000	m3	2 064	30 960 000
31	Mebeler	133	381	41 760 000	set	10 440 000	63 040 000
32	Anyaman bambu	373	746	805 680	bh	335 700	2 014 200
33	Mainan Anak	19	76	3 800 000	bh	4 750 000	9 500 000
34	Boneka serat goni	40	45	60 000	bh	60 000	180 000
35	Rebana	111	333	18 465 750	bh	246 690	24 669 000
<b>Jumlah 2020</b>		<b>3 462</b>	<b>8 329</b>	<b>712 577 215</b>		<b>84 080 704</b>	<b>1 829 535 850</b>
	2019	3 407	8 317	712 477 215		84 010 604	1 829 135 850
	2018	3 437	8 307	316 477 215		83 958 104	516 635 850
	2017	5 229	14 324	1 084 760 219		67 287 651	1 898 738 135
	2016	5 298	14 320	1 084 666 619		-	1 898 582 135

Sumber : Dinas Perindustrian dan Tenaga Kerja Kab Brebes