




BREBES DALAM DATA TAHUN 2025

PUBLIKASI TAHUN 2026

Disusun oleh :
DINAS KOMUNIKASI, INFORMATIKA
DAN STATISTIK KAB. BREBES



 0283 - 672907

 www.brebeskab.go.id

 dinaskominfotik@brebeskab.go.id

 Jln. MT Haryono 76, Brebes

BUKU BREBES DALAM DATA TAHUN 2025

PUBLIKASI TAHUN 2026

Ukuran Buku : ½ folio 2 muka

Naskah : Dinas Komunikasi, Informatika dan Statistik Kab. Brebes

Tim Redaksi : Koordinator
Kepala Dinas Komunikasi, Informatika & Statistik Kab.
Brebes

Ketua
Kepala Bidang Informatika dan Statistik pada Dinas
Komunikasi, Informatika & Statistik Kab. Brebes

Pengumpul Data dan Pengolah Data
Staf Statistisi pada Dinas Komunikasi, Informatika & Statistik
Kab. Brebes

Produsen Data
47 Produsen Data Kabupaten Brebes dari Perangkat
Daerah, Instansi Vertikal, Lembaga Pendidikan dan Institusi
Swasta di Wilayah Kabupaten Brebes

Gambar Cover : Dinas Komunikasi, Informatika dan Statistik Kab. Brebes

Diterbitkan oleh : Dinas Komunikasi, Informatika dan Statistik Kab. Brebes

Boleh dikutip dengan menyebutkan sumbernya



**BADAN PUSAT STATISTIK
KABUPATEN BREBES**

Nomor : B-001/RKS/3329/07/Tahun 2022
Sifat : Biasa
Lampiran : 1(satu) set
Perihal : Rekomendasi Kompilasi Data Statistik
Sektoral Brebes Dalam Data (BDD) Tahunan

Brebes, 20 Juli 2022

Yth : Kepala Dinas Komunikasi, Informatika dan
Statistik Kabupaten Brebes

di tempat

Sehubungan dengan pemberitahuan rancangan penyelenggaraan kegiatan kompilasi produk administrasi dengan:

Instansi : Dinas Komunikasi, Informatika dan Statistik Kabupaten Brebes
Judul : **Kompilasi Data Statistik Sektoral Brebes Dalam Data (BDD) Tahunan**
Dinyatakan : **LAYAK**
No. Rekomendasi : **K-22.3329.001**
Catatan : terlampir

Nomor rekomendasi ini supaya dicantumkan pada instrumen kegiatan. Demikian kami sampaikan. Atas perhatian dan kerjasamanya, diucapkan terima kasih.

Kepala BPS Kabupaten Brebes



Prita Rextiana



Lampiran Surat

Nomor : B-001/RKS/3329/07/Tahun 2022

Tanggal : 20 Juli 2022

Catatan Hasil Pemeriksaan Rancangan Kegiatan Statistik

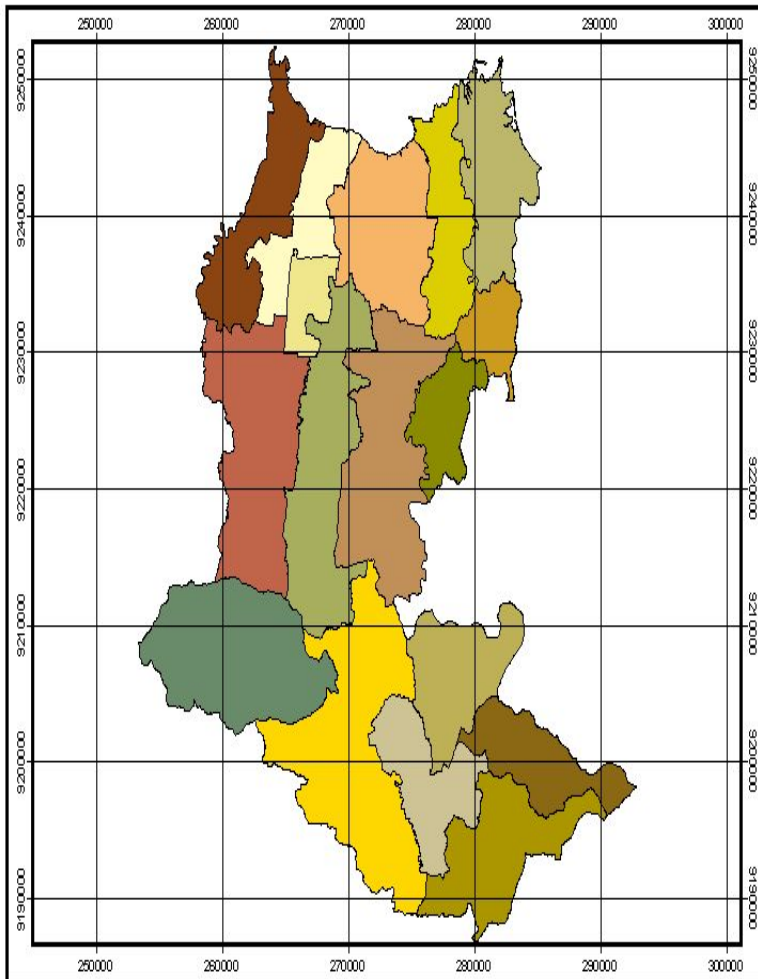
Judul kegiatan : Kompilasi Data Statistik Sektoral Brebes Dalam Data (BDD) Tahunan

Penyelenggara : Dinas Komunikasi, Informatika dan Statistik Kabupaten Brebes

Hasil Pemeriksaan:

Rekomendasi Kompilasi Data Statistik Penyusunan Brebes Dalam Data (BDD) sebagai kompilasi data statistik sektoral di Kabupaten Brebes

Peta Wilayah Kabupaten Brebes



Adminkec.shp

- BANJARHARJO
- BANTARKAWUNG
- BREBES
- BULAKAMBA
- BUMIAYU
- JATIBARANG
- KERSANA
- KETANGGUNGAN
- LARANGAN
- LOSARI
- PAGUYANGAN
- SALEM
- SIRAMPOG
- SONGGOM
- TANJUNG
- TONJONG
- WANASARI

Skala
1:451151



Lambang Daerah



1. **Daun** merupakan lambang daerah yang berbentuk dasar segi lima melambangkan dasar falsafah negara yaitu Pancasila.
2. **Bintang bersudut lima berwarna kuning emas** melambangkan bahwa masyarakat Brebes adalah makhluk yang ber-Ketuhanan Yang Maha Esa.
3. **Kapas dan Padi** Melambangkan Sandang Pangan
4. **Bentuk Bulat Telur serta Gambar Bawang Merah** Melambangkan bahwa Telur Asin serta gambar Bawang Merah merupakan hasil spesifik daerah.
5. **Lima Akar** Melambangkan bahwa rakyat dan Pemerintahan Daerah adalah Pelaksana Demokrasi Pancasila.
6. **Perpaduan antara Tujuh Belas Butir Padi, Delapan Buah Kapas Empat Puluh Lima Mata Rantai** Melambangkan titi mangsa Proklamasi Kemerdekaan Bangsa Indonesia 17 Agustus 1945.
7. **Perpaduan Tiga Umbi Bawang Merah dan Lima Akar** yang berwarna hitam, puncak bawang yang merupakan nyala api yang tak kunjung padam berjumlah lima, melambangkan kehidupan Demokrasi (Legislatif, Eksekutif, Yudikatif) yang harus dilaksanakan secara dinamis dalam bentuk Demokrasi Pancasila.
8. **Sebuah Pita Putih bergaris tepi Hitam** yang menyambungkan padi dan kapas di tengahnya bertuliskan "*Mangesti Wicara Ebhing Praja*" dengan warna hitam yang menunjukkan bahwa Rakyat Brebes bertekad untuk membangun daerahnya guna mewujudkan kesejahteraan bersama dalam rangka membangun Bangsa dan Negara Kesatuan republik Indonesia yang berdasarkan Pancasila dan UUD 1945.

BUPATI DAN WAKIL BUPATI BREBES

Periode 2025 - 2030



HJ. Paramitha Widya Kusuma, SE.,MM
Bupati Brebes

Wurja, SE
Wakil Bupati Brebes



SAMBUTAN BUPATI BREBES

Assalamu'alaikum warahmatullahi wabarakatuh,

Puji syukur kehadiran Tuhan Yang Maha Esa atas Rahmat dan Karunia-Nya, buku "Brebes Dalam Data 2025" oleh Dinas Komunikasi Informatika dan Statistik Kabupaten Brebes telah di terbitkan. Buku ini menyajikan informasi statistik mengenai perkembangan dan hasil kegiatan pembangunan Kabupaten Brebes.

Buku Brebes Dalam Data 2025 merupakan publikasi rutin tahunan yang menyajikan data series, agar dapat dimanfaatkan oleh semua pihak baik masyarakat umum, para peneliti, akademisi maupun pihak lainnya. Terbitnya buku ini diharapkan dapat dijadikan sebagai indikator dalam menentukan target-target pembangunan atau dapat pula dijadikan sebagai dasar evaluasi hasil-hasil pembangunan di Kabupaten Brebes.

Disampaikan terima kasih kepada semua lembaga baik pemerintah maupun swasta yang telah bekerja sama dalam penyusunan buku ini. Saya berharap adanya masukan mengenai penyempurnaan buku terutama mengenai keakuratan, kelengkapan serta pengembangan jenis data sehingga nantinya mampu memenuhi kebutuhan informasi statistik secara lengkap dan akurat. Semoga publikasi ini bermanfaat bagi semua pihak.

Wassalamualaikum warahmatullahi wabarakatuh.

Brebes, Mei 2026

BUPATI BREBES

Hj. Paramitha Widya Kusuma, SE, MM

KATA PENGANTAR


Buku Brebes Dalam Data 2025 merupakan seri publikasi tahunan yang memuat gambaran umum Kabupaten Brebes mengenai keadaan geografi, pemerintahan, sosial, perekonomian, ketenagakerjaan dan lain sebagainya. Publikasi ini disajikan dalam bentuk tabel data serta dilengkapi dengan analisis deskriptif agar mudah dibaca dan dipahami oleh pengguna data. Kerangka penyusunan buku ini mengacu pada pembagian urusan pemerintah sesuai dengan Undang-undang Nomor 23 Tahun 2014 Tentang Pemerintah Daerah.

Penyempurnaan publikasi ini dilakukan secara bertahap baik dari segi kelengkapan data maupun penyajiannya. Kami menyadari bahwa terdapat kekurangan pada publikasi buku ini. Oleh karena itu, kritik dan saran dari berbagai pihak sangat diharapkan guna perbaikan publikasi buku ini di masa yang akan datang.

Kepada masyarakat Kabupaten Brebes dan semua pihak yang telah memberikan kontribusi dalam penyusunan buku ini kami ucapkan terima kasih sebesar-besarnya. Semoga publikasi ini bermanfaat bagi para pengguna data.

Brebes, Mei 2026

**KEPALA DINAS KOMUNIKASI
INFORMATIKA DAN STATISTIK
KABUPATEN BREBES**



Dr. Warsito Eko Putro, S.Sos.,M.Si
Pembina Utama Muda
NIP. 19730309 199203 1 002



DAFTAR ISI

HALAMAN JUDUL	i
SURAT REKOMENDASI.....	iii
PETA WILAYAH KABUPATEN BREBES.....	v
LAMBANG DAERAH	vi
BUPATI DAN WAKIL BUPATI BREBES	vii
SAMBUTAN BUPATI BREBES.....	viii
KATA PENGANTAR	ix
DAFTAR ISI	x
DAFTAR TABEL	xiii
BAB I KONDISI GEOGRAFIS	2
1.1 Letak Geografis.....	2
1.2 Curah Hujan	2
BAB II PEMERINTAHAN	11
2.1 Kepala Daerah Kabupaten Brebes	11
2.2 Dewan Perwakilan Rakyat Daerah (DPRD) Kabupaten Brebes	11
2.3 Instansi Pemerintah Kabupaten Brebes	11
2.4 Aparatur Sipil Negara (ASN).....	12
2.5 Pengawasan Kinerja Aparatur Pemerintah Kabupaten Brebes.....	13
BAB III PENDIDIKAN	119
3.1 Angka Patisipasi Pendidikan	120
3.1.1 Angka Partisipasi Kasar (APK)	120
3.1.2 Angka Partisipasi Murni (APM)	121
3.2 Pendidikan Non Formal dan Pendidikan Anak Usia Dini (PAUD)	121
3.3 Angka Putus Sekolah (APS)	122
BAB IV KESEHATAN	171
4.1 Sarana dan Prasarana Kesehatan	171
4.2 Tenaga Kesehatan	171
4.3 Kelahiran, Kematian Bayi, dan Kematian Ibu.....	172
BAB V PEKERJAAN UMUM DAN TATA RUANG.....	184
5.1 Irigasi.....	184
5.2 Infrastruktur Jalan dan Jembatan.....	184
5.3 Akses Air Minum	185



5.4	Akses Sanitasi.....	186
BAB VI KETENTRAMAN, KETERTIBAN UMUM & PERLINDUNGAN		
MASYARAKAT		199
6.1	Penyuluhan dan Penanganan Narkoba.....	199
6.2	Aparat Pelindung	200
BAB VII SOSIAL		216
7.1	Data Terpadu Kesejahteraan Sosial (DTKS)	216
7.2	Permasalahan Hukum dan Tindak Kriminal	217
BAB VIII KETENAGAKERJAAN		241
8.1	Pencari Kerja	241
8.2	Kesempatan Kerja.....	241
BAB IX PEMBERDAYAAN PEREMPUAN DAN PERLINDUNGAN		
ANAK		248
9.1	Gerakan Pemberdayaan Perempuan dan Kesejahteraan Keluarga (PKK)	248
9.2	Kekerasan Berbasis Gender dan Anak.....	248
BAB X PANGAN		254
BAB XI PERTANAHAN		268
BAB XII LINGKUNGAN HIDUP		275
12.1	Pelestarian dan Pengendalian Kualitas Lingkungan Hidup	275
12.2	Lahan Kritis	276
BAB XIII PENDUDUK		283
BAB XIV PEMBERDAYAAN MASYARAKAT DAN DESA		
BERENCANA		324
15.1	Pengendalian Penduduk dan Program KB	324
15.2	Akseptor KB Baru.....	325
BAB XVI PERHUBUNGAN		335
16.1	Kendaraan Bermotor	335
16.2	Kecelakaan dan Pelanggaran Lalu Lintas.....	336

BAB XVII KOMUNIKASI DAN INFORMASI.....	353
17.1 Saluran komunikasi	353
17.2 Media Masa/Pers.....	354
BAB XVIII KOPERASI DAN UMKM	363
BAB XIX KEPEMUDAAN DAN OLAHRAGA.....	368
BAB XX STATISTIK.....	375
20.1 Indikator Indeks Pembangunan Manusia (IPM)	375
20.2 Perkembangan PDRB dan Pertumbuhan Ekonomi.....	376
20.3 Indeks Harga Konsumen (IHK) dan Laju Inflasi.....	378
BAB XXI KEBUDAYAAN	395
BAB XXII PERPUSTAKAAN.....	405
22.1 Capaian Kinerja Perpustakaan.....	405
BAB XXIII KELAUTAN DAN PERIKANAN	414
23.1 Hasil Perikanan	414
BAB XXIV PARIWISATA.....	431
24.1 Pengunjung Objek Wisata Kabupaten Brebes.....	431
BAB XXV PERTANIAN.....	441
25.1 Pertanian Tanaman Pangan dan Hortikultura	441
25.2 Hasil Peternakan	441
BAB XXVI KEHUTANAN	492
26.1 Luas Hutan	492
26.2 Hasil Hutan.....	492
26.3 Tanaman Baru.....	493
BAB XXVII ENERGI DAN SUMBERDAYA MINERAL	502
BAB XXVIII PERDAGANGAN	506
28.1 Pasar.....	506
28.2 Izin Usaha Perdagangan yang Diterbitkan.....	507
BAB XXIX PERINDUSTRIAN	519
29.1 Industri	519

DAFTAR TABEL

Tabel 1.1	Luas Wilayah, Ketinggian dari Permukaan Air Laut dan Jarak ke Ibu kota Kabupaten Menurut Kecamatan di Kabupaten Brebes Tahun 2025	4
Tabel 1.2	Nama Sungai dan Waduk di Kabupaten Brebes Tahun 2025	5
Tabel 1.3	Banyaknya Curah Hujan dan Hari Hujan Menurut Kecamatan di Kabupaten Brebes Tahun 2025	6
Tabel 1.4	Banyaknya Curah Hujan dan Hari Hujan Menurut Bulan di Kabupaten Brebes Tahun 2025	8
Tabel 2.1	Daftar Nama Anggota DPRD Periode 2024-2029 Menurut Alat Kelengkapan di Kabupaten Brebes Tahun 2025	15
Tabel 2.2	Banyaknya Anggota DPRD Periode 2024-2029 Menurut Jenis Kelamin dan Tingkat Pendidikan di Kabupaten Brebes Tahun 2025	19
Tabel 2.3	Daftar Nama DPRD Periode 2024-2029 Menurut Kedudukan dalam Fraksi di Kabupaten Brebes Tahun 2025	20
Tabel 2.4	Banyaknya Anggota DPRD Menurut Komisi dan Jenis Kelamin di Kabupaten Brebes Tahun 2025	22
Tabel 2.5	Banyaknya Kunjungan Kerja Dewan Perwakilan Rakyat Daerah (DPRD) periode 2024-2029 di Kabupaten Brebes Tahun 2025....	23
Tabel 2.6	Banyaknya Rapat dan Sidang Dewan Perwakilan Rakyat Daerah (DPRD) Kabupaten Brebes Dirinci Menurut Bulan Tahun 2025 25	
Tabel 2.7	Banyaknya Perangkat Daerah Pemerintah Kabupaten Brebes Tahun 2025	28
Tabel 2.8	Banyaknya UPTD dan BLUD Pemerintah di Kabupaten Brebes Tahun 2025	29
Tabel 2.9	Banyaknya Instansi Vertikal di Kabupaten Brebes Tahun 2025.....	30
Tabel 2.10	Hasil Survey Indeks Kepuasan Masyarakat (IKM) Terhadap Perangkat Daerah Pemerintah Kabupaten Brebes Tahun 2022-2025	31

Tabel 2.11	Banyaknya ASN (PNS, CPNS, PPPK dan PPPK Paruh Waktu) Pemerintahan Kabupaten Brebes Berdasarkan Jenis Kelamin Tahun 2025	32
Tabel 2.12	Banyaknya ASN Pemerintahan Kabupaten Brebes Menurut Golongan Tahun 2025	34
Tabel 2.13	Banyaknya ASN Berdasarkan Golongan Menurut SKPD di Kabupaten Brebes Tahun 2025	35
Tabel 2.14	Banyaknya Pejabat Struktural Eselon IV s/d I Menurut SKPD di Kabupaten Brebes Tahun 2025	41
Tabel 2.15	Banyaknya ASN Kabupaten Brebes Menurut Tingkat Pendidikan dan Jenis Kelamin Tahun 2025	43
Tabel 2.16	Banyaknya ASN Pemerintah Kabupaten Brebes Menurut SKPD dan Tingkat Pendidikan Tahun 2025	44
Tabel 2.17	Banyaknya Pejabat Fungsional Menurut SKPD Kabupaten Brebes Tahun 2025	47
Tabel 2. 18	Banyaknya Pejabat Fungsional Tertentu Menurut SKPD Pemerintah Kabupaten Brebes Tahun 2025	50
Tabel 2.19	Dokumen Perencanaan Pembangunan Kabupaten Brebes Tahun 2025	58
Tabel 2.20	Banyaknya Riset Unggulan Daerah (RUD), Krenova dan Pameran Produk Inovasi (PPI) Kabupaten Brebes Tahun 2021-2025	59
Tabel 2.21	Data Hasil Penelitian dan Pengembangan Daerah Kabupaten Brebes Tahun 2025	60
Tabel 2.22	Data Hasil Kreativitas dan Inovasi (Krenova) Masyarakat Kabupaten Brebes Tahun 2025	62
Tabel 2. 23	Data Jurnal Ilmiah Kabupaten Brebes Tahun 2025	67
Tabel 2. 24	Data Fasilitas Pengajuan HAKI Kab. Brebes Tahun 2025	68
Tabel 2.25	Banyaknya Data POLKAM Peraturan Daerah dan Kepala Daerah yang Diterbitkan Pemerintah Kabupaten Brebes Menurut Jenisnya Tahun 2025	71
Tabel 2.26	Data Kerjasama Daerah di Pemerintah Kabupaten Brebes Tahun 2025	72

Tabel 2. 27	Banyaknya Pemohon Riset KKN dan Penelitian menurut Bulan di Kabupaten Brebes Tahun 2025	81
Tabel 2.28	Realisasi Anggaran Pendapatan dan Belanja Daerah Kabupaten Brebes Tahun 2025	82
Tabel 2.29	Realisasi Pendapatan Menurut Perangkat Daerah Kabupaten Brebes Tahun 2025	96
Tabel 2. 30	Data Realisasi Belanja Menurut Perangkat Daerah Kabupaten Brebes Tahun 2025	104
Tabel 2.31	Data Realisasi Penerimaan Pajak Daerah Kabupaten Brebes Tahun 2025	110
Tabel 2.32	Banyaknya Pengawasan, Temuan dan Tindak Lanjutnya Menurut Kecamatan di Kabupaten Brebes Tahun 2025.....	115
Tabel 2.33	Banyaknya Pengawasan, Temuan dan Tindak Lanjutnya Menurut Obyek Pemeriksaan/Entitas/SKPD di Kabupaten Brebes Tahun 2025	116
Tabel 2. 34	Rekapitulasi Penanganan Informasi Terkait Potensi Penyalahgunaan Wewenang Atau Kerugian Keuangan Negara/ Daerah (PWKKND) Tahun 2025	117
Tabel 2. 35	Jumlah Pemeriksaan Tematik Tahun 2025	118
Tabel 3.1	Banyaknya Sarana Pendidikan di Kabupaten Brebes Tahun 2025	123
Tabel 3.2	Banyaknya Gedung, Ruang Kelas Sekolah Negeri Menurut Kecamatan dan Tingkat Pendidikan di Kabupaten Brebes Tahun 2025	124
Tabel 3.3	Banyaknya Gedung, Ruang Kelas Sekolah Swasta Menurut Kecamatan dan Tingkat Pendidikan di Kabupaten Brebes Tahun 2025	125
Tabel 3.4	Angka Partisipasi Kasar (APK) Berdasarkan Tingkat Pendidikan Negeri dan Swasta Menurut Kecamatan di Kabupaten Brebes Tahun 2025	126
Tabel 3.5	Angka Partisipasi Kasar (APK) Berdasarkan Tingkat Pendidikan Negeri Menurut Kecamatan di Kabupaten Brebes Tahun 2025	127

Tabel 3.6	Angka Partisipasi Kasar (APK) Berdasarkan Tingkat Pendidikan Swasta Menurut Kecamatan di Kabupaten Brebes Tahun 2025	128
Tabel 3.7	Angka Partisipasi Murni (APM) Berdasarkan Tingkat Pendidikan Negeri dan Swasta Menurut Kecamatan di Kabupaten Brebes Tahun 2025	129
Tabel 3.8	Angka Partisipasi Murni (APM) Berdasarkan Tingkat Pendidikan Negeri Menurut Kecamatan di Kabupaten Brebes Tahun 2025	130
Tabel 3.9	Angka Partisipasi Murni (APM) Berdasarkan Tingkat Pendidikan Swasta Menurut Kecamatan di Kabupaten Brebes Tahun 2025.....	131
Tabel 3.10	Data Pokok PNF dan Anak Usia Dini di Kabupaten Brebes Tahun 2025	132
Tabel 3.11	Banyaknya Tenaga Pendidik PAUD/Tenaga Ahli Berdasarkan Status dan NUPTK di Kabupaten Brebes Tahun 2025	133
Tabel 3.12	Banyaknya Sekolah, Kelas, Murid dan Guru TK (RA/BA) dan Diniyah Awaliyah di Kabupaten Brebes Akhir Tahun 2025.....	134
Tabel 3.13	Banyaknya Sekolah, Murid dan Guru TK Negeri dan Swasta di Kabupaten Brebes Akhir Tahun 2025	135
Tabel 3.14	Rasio-rasio Pendidikan TK Negeri Menurut Kecamatan di Kabupaten Brebes Akhir Tahun 2025	136
Tabel 3.15	Rasio-rasio Pendidikan TK Swasta Menurut Kecamatan di Kabupaten Brebes Akhir Tahun 2025	137
Tabel 3.16	Rasio-rasio Pendidikan TK Negeri dan Swasta Menurut Kecamatan di Kabupaten Brebes Akhir Tahun 2025.....	138
Tabel 3.17	Indikator Mutu Pendidikan Tingkat SD/MI di Kabupaten Brebes Tahun 2025.....	139
Tabel 3.18	Data Pokok SD dan MI di Kabupaten Brebes Akhir Tahun 2025	140

Tabel 3.19	Banyaknya Sekolah, Murid dan Guru SD Negeri dan Swasta di Kabupaten Brebes Akhir Tahun 2025	141
Tabel 3.20	Rasio-rasio Pendidikan SD Negeri Menurut Kecamatan di Kabupaten Brebes Tahun 2025	142
Tabel 3.21	Rasio-rasio Pendidikan SD Swasta Menurut Kecamatan di Kabupaten Brebes Tahun 2025	143
Tabel 3.22	Rasio-rasio Pendidikan SD Negeri dan Swasta Menurut Kecamatan di Kabupaten Brebes Tahun 2025.....	144
Tabel 3.23	Banyaknya Sekolah, Murid dan Guru MI Negeri dan Swasta di Kabupaten Brebes Akhir Tahun 2024*	145
Tabel 3.24	Rasio Pendidikan MI Negeri Menurut Kecamatan di Kabupaten Brebes Akhir Tahun 2024*	146
Tabel 3.25	Rasio-rasio Pendidikan MI Swasta Menurut Kecamatan di Kabupaten Brebes Akhir Tahun 2024*	147
Tabel 3.26	Rasio-rasio Pendidikan MI Negeri dan Swasta Menurut Kecamatan di Kabupaten Brebes Akhir Tahun 2024*.....	148
Tabel 3.27	Indikator Mutu Pendidikan Tingkat SLTP di Kabupaten Brebes Tahun 2025.....	149
Tabel 3.28	Data Pokok SMP di Kabupaten Brebes Tahun 2025	151
Tabel 3.29	Banyaknya Sekolah, Murid dan Guru SMP Negeri dan Swasta di Kabupaten Brebes Akhir Tahun 2025	152
Tabel 3.30	Rasio-rasio Pendidikan SMP Negeri Menurut Kecamatan di Kabupaten Brebes Akhir Tahun Tahun 2025	153
Tabel 3.31	Rasio-rasio Pendidikan SMP Swasta per Kecamatan di Kabupaten Brebes Akhir Tahun 2025	154
Tabel 3.32	Rasio-rasio Pendidikan SMP Negeri dan Swasta Menurut Kecamatan di Kabupaten Brebes Akhir Tahun 2025	155
Tabel 3.33	Banyaknya Sekolah, Murid dan Guru MTs Negeri dan Swasta di Kabupaten Brebes Akhir Tahun 2024*	156
Tabel 3.34	Rasio-rasio Pendidikan MTs Negeri Per Kecamatan di Kabupaten Brebes Akhir Tahun 2024*.....	157
Tabel 3.35	Rasio-rasio Pendidikan MTs Swasta Menurut Kecamatan di Kabupaten Brebes Akhir Tahun 2024*	158

Tabel 3.36	Rasio-rasio Pendidikan MTs Negeri dan Swasta Menurut Kecamatan di Kabupaten Brebes Akhir Tahun 2024*	159
Tabel 3.37	Banyaknya Sekolah, Murid dan Guru MA Negeri dan Swasta di Kabupaten Brebes Akhir Tahun 2024*	160
Tabel 3.38	Rasio Pendidikan MA Negeri per Kecamatan di Kabupaten Brebes Akhir Tahun 2024*	161
Tabel 3.39	Rasio Pendidikan MA Swasta Menurut Kecamatan di Kabupaten Brebes Akhir Tahun 2024*	162
Tabel 3.40	Rasio Pendidikan MA Negeri dan Swasta per Kecamatan di Kabupaten Brebes Akhir Tahun 2024*	163
Tabel 3.41	Angka Putus Sekolah Menurut Kecamatan dan Tingkat Pendidikan di Kabupaten Brebes Akhir Tahun 2025	164
Tabel 3.42	Angka Putus Sekolah (APS) di Kabupaten Brebes Tahun 2021 - 2025 (Persen/%)	165
Tabel 3.43	Banyaknya Guru SD Negeri Menurut Status Kepegawaian dan Golongan di Kabupaten Brebes Tahun 2025	166
Tabel 3.44	Banyaknya Guru SD Swasta Menurut Status Kepegawaian dan Golongan di Kabupaten Brebes Tahun 2025	167
Tabel 3.45	Banyaknya Guru SMP Negeri Menurut Status Kepegawaian dan Golongan di Kabupaten Brebes Tahun 2025	168
Tabel 3.46	Banyaknya Guru SMP Swasta Menurut Status Kepegawaian dan Golongan di Kabupaten Brebes Tahun 2025	169
Tabel 4.1	Banyaknya Sarana dan Prasarana Kesehatan Menurut Kecamatan di Kabupaten Brebes Tahun 2025	174
Tabel 4.2	Banyaknya Tempat Tidur Pasien Rawat Inap di Kabupaten Brebes Tahun 2025	175
Tabel 4.3	Jumlah Kunjungan Berobat ke Puskesmas Menurut Kecamatan di Kabupaten Brebes Tahun 2025	176
Tabel 4.4	Banyaknya Posyandu Menurut Kecamatan di Kabupaten	177
Tabel 4.5	Banyaknya Tenaga Medis dan Non Medis Menurut Kecamatan di Kabupaten Brebes Tahun 2025	178

Tabel 4.6	Banyaknya Kelahiran Bayi, Kematian Bayi, Ibu Melahirkan dan Kematian Ibu Melahirkan Menurut Kecamatan di Kabupaten Brebes Tahun 2025.....	180
Tabel 4. 7	Jumlah Peserta BPJS Kesehatan Menurut Kecamatan di Kabupaten Brebes Tahun 2024*	181
Tabel 4. 8	Jumlah Penderita Stunting Menurut Kecamatan di Kabupaten Brebes Tahun 2025.....	182
Tabel 5.1	Banyaknya Prasarana Irigasi/Pengairan di Kabupaten Brebes Tahun 2025	187
Tabel 5.2	Panjang Jalan Menurut Status Kondisi dan Kelas Jalan di Kabupaten Brebes Tahun 2025	188
Tabel 5.3	Kondisi Jalan dan Jembatan Menurut Status, Fungsi dan Jenis Permukaan di Wilayah Kabupaten Brebes Tahun 2025	189
Tabel 5.4	Banyaknya dan Panjang Jembatan di Kabupaten Brebes Tahun 2025	190
Tabel 5.5	Banyaknya Rumah Tidak Layak Huni (RTLH) dan Banyaknya Rumah Layak Huni (RLH) di Kabupaten Brebes Tahun 2025 ..	191
Tabel 5.6	Luas Kawasan Permukiman Kumuh di Kabupaten Brebes Tahun 2025	192
Tabel 5.7	Banyaknya Komplek Perumahan/Permukiman/Real Estate di Kabupaten Brebes Tahun 2025	193
Tabel 5.8	Banyaknya Pelanggan Air Minum dari Perusahaan Umum Daerah Air Minum Tirta Baribis Kabupaten Brebes Menurut Kecamatan di Kabupaten Brebes Tahun 2025.....	194
Tabel 5.9	Banyaknya Pelanggan, Distribusi dan Air Minum yang Terjual dari Perusahaan Daerah Air Minum Menurut Bulan di Kabupaten Brebes Tahun 2025	195
Tabel 5.10	Banyaknya Pelanggan Air Minum dari Perusahaan Daerah Air Minum Menurut Kategori di Kabupaten Brebes Tahun 2025 ...	196
Tabel 5.11	Akses Penduduk Terhadap Sanitasi Layak dan Berkelanjutan di Kabupaten Brebes Tahun 2021 - 2024	197

Tabel 6.1	Banyaknya Operasi Ketertiban/Keamanan di Kabupaten Brebes Tahun 2025	202
Tabel 6.2	Banyaknya Perlindungan Masyarakat Menurut Kecamatan di Kabupaten Brebes Tahun 2025	203
Tabel 6.3	Banyaknya Patroli, Pelanggaran dan Penyelesaian K3 (Ketertiban, Ketentraman dan Keindahan) di Kabupaten Brebes Tahun 2025	204
Tabel 6.4	Banyaknya Anggota TNI Menurut Kecamatan di Kabupaten Brebes Tahun 2025	205
Tabel 6.5	Banyaknya Anggota Polisi Menurut Kecamatan di Kabupaten Brebes Tahun 2025	206
Tabel 6.6	Banyaknya Bencana Alam yang Terjadi Menurut Kecamatan di Kabupaten Brebes Tahun 2025	207
Tabel 6.7	Banyaknya Korban Bencana Alam di Kabupaten Brebes Tahun 2025	209
Tabel 6.8	Banyaknya Distribusi Logistik Badan Penanggulangan Bencana Daerah Kabupaten Brebes Tahun 2025	210
Tabel 6.9	Banyaknya Kesatuan Aksi Masyarakat Anti Narkoba (KAMA) dan Kesatuan Aksi Pelajar Anti Narkoba (KAPA) di Kabupaten Brebes Tahun 2025	212
Tabel 6.10	Banyaknya Penyuluhan Tentang Narkoba Menurut Kecamatan di Kabupaten Brebes Tahun 2025	213
Tabel 6.11	Banyaknya Pelaksana Sidak/Razia Narkoba dan Penderita Ketergantungan Narkoba yang Direhabilitasi Menurut Kecamatan di Kabupaten Brebes Tahun 2025.....	214
Tabel 7.1	Jumlah Peserta Data Terpadu Kesejahteraan Sosial (DTKS) Menurut Kecamatan di Kabupaten Brebes Tahun 2025.....	218
Tabel 7.2	Jumlah Penerima Manfaat Penerima Bantuan Iuran (PBI) BPJS Kesehatan Menurut Kecamatan di Kabupaten Brebes Tahun 2025.....	219
Tabel 7.3	Jumlah Penerima Manfaat Bantuan Program Keluarga Harapan (PKH) Menurut Kecamatan di Kabupaten Brebes Tahun 2025.....	220

Tabel 7.4	Jumlah Penerima Manfaatn Bantuan Sembako Menurut Kecamatan di Kabupaten Brebes Tahun 2025.....	221
Tabel 7.5	Banyaknya Tindak Kriminal Menurut Jenis Perkara yang terjadi di Kabupaten Brebes Tahun 2025	222
Tabel 7.6	Banyaknya Unjuk Rasa yang Terjadi Menurut Bulan di Kabupaten Brebes Tahun 2025	224
Tabel 7.7	Banyaknya Perkara dan Keputusan Pengadilan Menurut Bulan di Kabupaten Brebes Tahun 2025	226
Tabel 7.8	Banyaknya Perkara dan Penyelesaian Menurut Bulan Laporan di Kabupaten Brebes Tahun 2025	227
Tabel 7.9	Banyaknya Keputusan Pengadilan Menurut Jenis Kejahatan dan Lama Pidana di Kabupaten Brebes Tahun 2025	228
Tabel 7.10	Banyaknya Penyelesaian Perkara Pidana Menurut Bulan di Pengadilan Negeri Brebes Tahun 2025.....	229
Tabel 7.11	Banyaknya Penyelesaian Perkara Perdata Menurut Bulan di Pengadilan Negeri Kabupaten Brebes Tahun 2025	230
Tabel 7.12	Banyaknya Keputusan Pengadilan Negeri Menurut Kelompok Usia dan Jenis Kelamin di Kabupaten Brebes Tahun 2025	231
Tabel 7.13	Banyaknya Keputusan Denda, Lamanya Pidana Penjara dan Jenis Kelamin di Kabupaten Brebes Tahun 2025	232
Tabel 7.14	Banyaknya Penduduk Berdasarkan Agama Menurut Kecamatan di Kabupaten Brebes Tahun 2025.....	233
Tabel 7.15	Banyaknya Tempat Peribadatan di Kabupaten Brebes Tahun 2024*	235
Tabel 7.16	Banyaknya Pondok Pesantren, Santri Bermukim dan Tidak Bermukim Menurut Kecamatan di Kabupaten Brebes Tahun 2024*	236
Tabel 7.17	Banyaknya Pemberangkatan Jamaah Haji Menurut Kecamatan dan Jenis Kelamin di Kabupaten Brebes 2024*.....	237
Tabel 7.18	Banyaknya Kelompok Bimbingan Ibadah Haji (KBIH) di Kabupaten Brebes Tahun 2024*	238
Tabel 7.19	Banyaknya Cerai di Kabupaten Brebes Tahun 2025	239

Tabel 8.1	Banyaknya Pencari Kerja Menurut Tingkat Pendidikan di Kabupaten Brebes Tahun 2025	243
Tabel 8.2	Banyaknya Pencari Kerja Sebagai Pekerja Migran Indonesia (PMI) di Luar Negeri di Kabupaten Brebes Tahun 2025	244
Tabel 8.3	Banyaknya Perusahaan dan Lowongan Kerja di Kabupaten Brebes Tahun 2025	245
Tabel 8.4	Banyaknya Pencari Kerja dan Pencari Kerja yang Terserap di Kabupaten Brebes Tahun 2025	246
Tabel 9.1	Banyaknya Tim Penggerak PKK Menurut Kecamatan di Kabupaten Brebes Tahun 2025	250
Tabel 9.2	Banyaknya Korban Kekerasan Berbasis Gender dan Anak yang Melapor Ke DP3KB Kabupaten Brebes Tahun 2025	251
Tabel 9.3	Kekerasan Gender yang dilaporkan berdasarkan Jenis Kekerasan di Kabupaten Brebes Tahun 2025.....	252
Tabel 10.1	Banyaknya Realisasi Produksi, Ketersediaan Kebutuhan Pangan 14 Komoditas di Kabupaten Brebes Tahun 2025	255
Tabel 10.2	Banyaknya Realisasi Produksi, Ketersediaan dan Kebutuhan Pangan Komoditas Padi Menurut Bulan di Kabupaten Brebes Tahun 2025	256
Tabel 10.3	Banyaknya Realisasi Produksi, Ketersediaan dan Kebutuhan Pangan Komoditas Jagung Menurut Bulan di Kabupaten Brebes Tahun 2025	257
Tabel 10.4	Banyaknya Realisasi Produksi, Ketersediaan dan Kebutuhan Pangan Komoditas Kedelai Menurut Bulan di Kabupaten Brebes Tahun 2025	258
Tabel 10.5	Banyaknya Realisasi Produksi, Ketersediaan dan Kebutuhan Pangan Komoditas Kacang Tanah Menurut Bulan di Kabupaten Brebes Tahun 2025	259
Tabel 10.6	Banyaknya Realisasi Produksi, Ketersediaan dan Kebutuhan Pangan Komoditas Kacang Hijau Menurut Bulan di Kabupaten Brebes Tahun 2025	260

Tabel 10.7	Banyaknya Realisasi Produksi, Ketersediaan dan Kebutuhan Pangan Komoditas Ketela Pohon Menurut Bulan di Kabupaten Brebes Tahun 2025	261
Tabel 10.8	Banyaknya Realisasi Produksi Ketersediaan dan Kebutuhan Pangan Komoditas Ubi Jalar Menurut Bulan di Kabupaten Brebes Tahun 2025	262
Tabel 10.9	Banyaknya Realisasi Produksi, Ketersediaan dan Kebutuhan Pangan Komoditas Gula Menurut Bulan di Kabupaten Brebes Tahun 2025	263
Tabel 10.10	Banyaknya Realisasi Produksi, Ketersediaan dan Kebutuhan Pangan Komoditas Cabai Merah Menurut Bulan di Kabupaten Brebes Tahun 2025	264
Tabel 10.11	Banyaknya Realisasi Produksi, Ketersediaan dan Kebutuhan Pangan Komoditas Bawang Merah Menurut Bulan di Kabupaten Brebes Tahun 2025	265
Tabel 10.12	Banyaknya Realisasi Produksi, Ketersediaan dan Kebutuhan Pangan Komoditas Susu Menurut Bulan di Kabupaten Brebes Tahun 2025*	266
Tabel 11.1	Luas Perubahan Penggunaan Tanah Pertanian ke Non Pertanian Menurut Kecamatan dan Penggunaannya di Kabupaten Brebes Tahun 2025 (Ha)	269
Tabel 11.3	Banyaknya Penerbitan Sertifikat Hak Atas Tanah Menurut Kecamatan di Kabupaten Brebes Tahun 2025	270
Tabel 11.4	Banyaknya Sertifikat yang Diterbitkan Menurut Jenis Hak di Kabupaten Brebes Tahun 2025	273
Tabel 12.1	Kondisi Lingkungan Hidup di Kabupaten Brebes Tahun 2025..	277
Tabel 12.2	Luas Lahan Kritis di Kabupaten Brebes Tahun 2025.....	278
Tabel 12.3	Banyaknya Kasus Penecemaran dan Perusakan Lingkungan di Kabupaten Brebes Tahun 2025	279
Tabel 12.4	Banyaknya Usaha/Kegiatan yang Memiliki Dokumen Lingkungan di Kabupaten Brebes Tahun 2025	280

Tabel 12.5	Banyaknya Pembangunan Fasilitas Pelestarian dan Pengendalian Lingkungan di Kabupaten Brebes Tahun 2025 ..	281
Tabel 13.1	Banyaknya Penduduk Menurut Kecamatan Jenis Kelamin dan Sex Ratio di Kabupaten Brebes Tahun 2025.....	284
Tabel 13.2	Banyaknya Penduduk Kabupaten Brebes Menurut Kelompok Umur dan Jenis Kelamin Tahun 2025	285
Tabel 13.3	Jumlah Kepemilikan KTP di Kabupaten Brebes Tahun 2025..	294
Tabel 13.4	Banyaknya Kartu Identitas Anak (KIA) Menurut Kecamatan di Kabupaten Brebes Tahun 2025	295
Tabel 13.5	Banyaknya Kepala Keluarga dan Kepemilikan Kartu Keluarga Menurut Kecamatan di Kabupaten Brebes Tahun 2025	296
Tabel 13.6	Banyaknya Penduduk Berdasarkan Tingkat Pendidikan yang ditamatkan Menurut Kecamatan di Kabupaten Brebes Tahun 2025	298
Tabel 13.7	Laporan Kepemilikan Akta Kelahiran Menurut Kecamatan di Kabupaten Brebes Tahun 2025	304
Tabel 13.8	Laporan Kepemilikan Akta Perkawinan Menurut Kecamatan di Kabupaten Brebes Tahun 2024*	305
Tabel 13.9	Laporan Penerbitan Akta Kematian Berdasarkan Domisili Menurut Kecamatan di Kabupaten Brebes Tahun 2024*	307
Tabel 14.1	Banyaknya Desa/Kelurahan, Dusun, RW dan RT di Kabupaten Brebes Tahun 2025	313
Tabel 14.2	Klasifikasi Desa di Kabupaten Brebes Tahun 2025	314
Tabel 14.3	Banyaknya Aparatur Pemerintah Desa Berdasarkan Tingkat Pendidikan di Kabupaten Brebes Tahun 2025	315
Tabel 14.4	Banyaknya Badan Usaha Milik Desa (BUMDes) di Kabupaten Brebes Akhir Tahun 2025	316
Tabel 14.5	Jumlah UED di Kabupaten Brebes Akhir Tahun 2024*	317
Tabel 14.6	Alokasi Dana Desa Menurut Kecamatan di Kabupaten Brebes Tahun 2025	318
Tabel 14.7	Banyaknya Organisasi Masyarakat di Kabupaten Brebes Tahun 2025	320

Tabel 14.8	Banyaknya Lembaga Swadaya Masyarakat (LSM) di Kabupaten Brebes Tahun 2025	322
Tabel 15.1	Jumlah Petugas Pembantu Pembina KB (PPKB) Desa di Kabupaten Brebes Tahun 2025	327
Tabel 15.2	Banyaknya Akseptor KB Baru dan Alat Konstrasepsi Menurut Kecamatan di Kabupaten Brebes Tahun 2025	328
Tabel 15.3	Banyaknya PUS dan Pencapaian Akseptor KB Menurut Kecamatan di Kabupaten Brebes Tahun 2025	330
Tabel 15.4	Banyaknya PUS dan Penggunaan Alat Kontrasepsi menurut Kecamatan di Kabupaten Brebes Tahun 2025	331
Tabel 16.1	Banyaknya Kendaraan Roda Empat dan Roda Dua di Kabupaten Brebes Tahun 2025	338
Tabel 16.2	Lalu Lintas Kendaraan Penumpang Menurut Bulan dan Jenisnya di Kabupaten Brebes Tahun 2025	340
Tabel 16.3	Banyaknya Kendaraan Bermotor yang Diuji Menurut Jenis Kendaraan di Kabupaten Brebes Tahun 2025	341
Tabel 16.4	Banyaknya Kendaraan Bermotor yang Diuji Menurut Bulan di Kabupaten Brebes Tahun 2025	342
Tabel 16.5	Banyaknya Prasarana Perhubungan di Kabupaten Brebes Tahun 2025	343
Tabel 16.6	Banyaknya Kecelakaan dan Korban di Jalan Menurut Kecamatan di Kabupaten Brebes Tahun 2025	344
Tabel 16.7	Banyaknya Kecelakaan Lalu Lintas Menurut Kecamatan di Kabupaten Brebes Tahun 2025	345
Tabel 16.8	Banyaknya Pelanggaran Lalu Lintas Menurut Bulan di Kabupaten Brebes Tahun 2025	346
Tabel 16.9	Banyaknya Buku Pemilik Kendaraan Bermotor (BPKB) yang Dikeluarkan oleh Satlantas Polres Brebes Menurut Jenisnya Tahun 2025	347
Tabel 16.10	Banyaknya Surat Tanda Nomor Kendaraan (STNK) yang dikeluarkan oleh Stalantas Polres Brebes Menurut Jenisnya Tahun 2025	348

Tabel 16.11	Banyaknya Surat Izin Mengemudi (SIM) yang Dikeluarkan oleh Satlantas Polres Brebes Menurut Bulan dan Jenisnya Tahun 2025	349
Tabel 16.12	Banyaknya Penertiban Izin Trayek Angkutan di Kabupaten Brebes Tahun 2025	351
Tabel 17.1	Banyaknya Tower BTS di Kabupaten Brebes Tahun 2025	355
Tabel 17.2	Daftar Daerah <i>Blank Spot</i> Total dan <i>Blank Spot</i> Sebagian di Kabupaten Brebes Tahun 2025	356
Tabel 17.3	Banyaknya Portal Berita yang memuat Kabar Kabupaten Brebes Tahun 2025	357
Tabel 17.4	Daftar Media Cetak Lokal Komunitas dan Umum yang Beredar di Kabupaten Brebes Tahun 2025	360
Tabel 17.5	Jumlah Radio yang ada di Kabupaten Brebes Tahun 2025.....	361
Tabel 18.1	Kondisi Koperasi, Pengusaha dan Penyerapan Tenaga Kerja UMKM di Kabupaten Brebes Tahun 2025	364
Tabel 18.2	Banyaknya Koperasi KUD, Anggota, dan Pendapatan/SHU Menurut Kecamatan di Kabupaten Brebes Tahun 2025.....	365
Tabel 18.3	Banyaknya Koperasi Non KUD, Anggota, dan Pendapatan/SHU Menurut Kecamatan di Kabupaten Brebes Tahun 2025	366
Tabel 19.1	Banyaknya Club Olahraga dan Organisasi Kepemudaan di Kabupaten Brebes Tahun 2025	369
Tabel 19.2	Banyaknya Club Olahraga Berdasarkan Jenisnya di Kabupaten Brebes Tahun 2025	370
Tabel 19.3	Prestasi Olahraga di Kabupaten Brebes Tahun 2025.....	371
Tabel 20.1	Komponen Indikator Indeks Pembangunan Manusia (IPM) di Kabupaten Brebes Tahun 2025	380
Tabel 20.2	Produk Domestik Regional Bruto (PDRB) Kabupaten Brebes Tahun 2021-2025 Seri 2010 Atas Dasar Harga Berlaku Menurut Lapangan Usaha (Milyar Rupiah).....	381

Tabel 20.3	Produk Domestik Regional Bruto (PDRB) Kabupaten Brebes Tahun 2021 – 2025 Seri 2010 Atas Dasar Harga Konstan Menurut Lapangan Usaha (Milyar Rupiah).....	383
Tabel 20.4	Produk Domestik Regional Bruto (PDRB) Kabupaten Brebes Tahun 2021 – 2025 Seri 2010 Atas Dasar Harga Berlaku Menurut Pengeluaran (Milyar Rupiah).....	385
Tabel 20.5	Produk Domestik Regional Bruto (PDRB) Kabupaten Brebes Tahun 2021 – 2025 Seri 2010 Atas Dasar Harga Konstan Menurut Pengeluaran (Milyar Rupiah).....	387
Tabel 20.6	Indeks Harga Konsumen (IHK) Menurut Kelompok Pengeluaran (2010=100) di Kota Tegal Tahun 2025.....	389
Tabel 20.7	Laju Inflasi Year on Year (YoY) Menurut Kelompok Pengeluaran (2010=100) di Kota Tegal Tahun 2025.....	392
Tabel 21.1	Banyaknya Kelompok Kesenian dan Sarana Kesenian di Kabupaten Brebes Tahun 2025	397
Tabel 21.2	Banyaknya Grup Kesenian yang Mendapat Pengesahan, Membuat Izin, dan Mengadakan, Pagelaran Kesenian di Kabupaten Brebes Tahun 2025	398
Tabel 21.3	Potensi Cagar Budaya Menurut Kecamatan di Kabupaten Brebes s/d Tahun 2025	399
Tabel 21.4	Daftar Nama Obyek Wisata Milik Pemerintah Daerah Kabupaten Brebes Sampai Dengan Tahun 2025.....	401
Tabel 21.5	Banyaknya Kelompok Kesenian Berdasarkan Jenisnya di Kabupaten Brebes Tahun 2025	402
Tabel 22.1	Capaian Kinerja Perpustakaan Kabupaten Brebes Tahun 2025	406
Tabel 22.2	Banyaknya Anggota Perpustakaan Umum dan Keliling Menurut Kecamatan di Kabupaten Brebes Tahun 2021-2025..	407
Tabel 22.3	Banyaknya Koleksi Perpustakaan Umum Kabupaten Brebes Tahun 2025	408
Tabel 22.4	Banyaknya Peminjam Buku Perpustakaan Menurut Bulan di Kabupaten Brebes Tahun 2021-2025	409

Tabel 22. 5	Banyaknya Peminjam Buku Perpustakaan Menurut Tingkat Pendidikan di Kabupaten Brebes Tahun 2025	410
Tabel 22.6	Capaian Kinerja Utama Keasrsipan Kabupaten Brebes Tahun 2021 - 2025.....	412
Tabel 23.1	Banyaknya Produksi dan Nilai Produksi Hasil Tangkapan Laut Menurut Bulan di Kabupaten Brebes Tahun 2025	416
Tabel 23.2	Banyaknya Produksi dan Nilai Produksi Hasil Tangkapan Laut Menurut Tempat Pelelangan Ikan di Kabupaten Brebes Tahun 2025	417
Tabel 23.3	Luas dan Banyaknya Produksi Perikanan Tambak Menurut Kecamatan di Kabupaten Brebes Tahun 2025.....	418
Tabel 23.4	Banyaknya Produksi dan Nilai Produksi Hasil Perikanan Tambak Menurut Bulan di Kabupaten Brebes Tahun 2025.....	419
Tabel 23.5	Luas dan Banyaknya Produksi Perikanan Kolam Menurut Kecamatan di Kabupaten Brebes Tahun 2025.....	420
Tabel 23.6	Banyaknya Produksi dan Nilai Produksi Hasil Perikanan Kolam Menurut Bulan di Kabupaten Brebes Tahun 2025	421
Tabel 23.7	Banyaknya Produksi dan Nilai Produksi Perikanan Waduk Menurut Bulan di Kabupaten Brebes Tahun 2025	422
Tabel 23.8	Banyaknya Produksi dan Nilai Produksi Perikanan Sungai Menurut Kecamatan di Kabupaten Brebes Tahun 2025.....	423
Tabel 23.9	Banyaknya Produksi dan Nilai Produksi Perikanan Sungai Menurut Bulan di Kabupaten Brebes Tahun 2025	424
Tabel 23.10	Banyaknya Produksi dan Nilai Produksi Rumput Laut Menurut Bulan di Kabupaten Brebes Tahun 2025	425
Tabel 23.11	Banyaknya Produksi dan Nilai Produksi Rumput Laut Menurut Kecamatan di Kabupaten Brebes Tahun 2025.....	426
Tabel 23.12	Banyaknya Produksi dan Nilai Produksi Garam Rakyat Menurut Bulan di Kabupaten Brebes Tahun 2025	427
Tabel 23.13	Banyaknya Produksi dan Nilai Produksi Garam Rakyat Menurut Kecamatan di Kabupaten Brebes Tahun 2025.....	428

Tabel 23.14	Banyaknya Alat Tangkap Menurut Jenisnya di Pangkalan Pendaratan Ikan (PPI) di Kabupaten Brebes Tahun 2025	429
Tabel 24.1	Banyaknya Objek Wisata, Pengunjung dan Pendapatan di Kabupaten Brebes Tahun 2025	433
Tabel 24.2	Banyaknya Pengunjung dan Pendapatan di Objek Wisata Pantai Randusanga Indah Kabupaten Brebes Menurut Bulan Tahun 2025	434
Tabel 24.3	Banyaknya Pengunjung dan Pendapatan di Objek Wisata Waduk Malahayu Banjarharjo Kabupaten Brebes Menurut Bulan Tahun 2025	435
Tabel 24.4	Banyaknya Pengunjung dan Pendapatan di Objek Wisata Tirta Husada Paguyangan Kabupaten Brebes Menurut Bulan Tahun 2025	436
Tabel 24.5	Banyaknya Pengunjung dan Pendapatan di Objek Wisata Cipanas Bantarkawung Menurut Bulan Tahun 2025	437
Tabel 24.6	Banyaknya Pengunjung dan Pendapatan di Objek Wisata Kaligua Paguyangan Menurut Bulan Tahun 2025	438
Tabel 24.7	Banyaknya Hotel Ketersediaan Kamar, Tenaga Kerja dan Pengunjung Hotel di Kabupaten Brebes Tahun 2025	439
Tabel 25.1	Hasil Komoditas Pertanian di Kabupaten Brebes Tahun 2025 .	443
Tabel 25.2	Luas Panen, Produksi dan Rata-rata Produksi Padi sawah di Kabupaten Brebes Tahun 2025	445
Tabel 25.3	Luas Panen, Produksi dan Rata-rata Produksi Padi Ladang di Kabupaten Brebes Tahun 2025	446
Tabel 25.4	Luas Panen, Produksi dan Rata-rata Produksi Jagung di Kabupaten Brebes Tahun 2025	447
Tabel 25.5	Luas Panen, Produksi dan Rata-rata Produksi Ketela Pohon di Kabupaten Brebes Tahun 2025	448
Tabel 25.6	Luas Panen, Produksi dan Rata-rata Produksi Ubi Jalar di Kabupaten Brebes Tahun 2025	449
Tabel 25.7	Luas Panen, Produksi dan Rata-rata Produksi Kacang Hijau di Kabupaten Brebes Tahun 2025	450

Tabel 25.8	Luas Panen, Produksi dan Rata-rata Produksi Kedelai di Kabupaten Brebes Tahun 2025	451
Tabel 25.9	Luas Panen, Produksi dan Rata-rata Produksi Kacang Tanah di Kabupaten Brebes Tahun 2025	452
Tabel 25.10	Luas Panen, Produksi dan Rata-rata Produksi Bawang Merah di Kabupaten Brebes Tahun 2025	453
Tabel 25.11	Luas Panen, Produksi dan Rata-rata Produksi Bawang Putih di Kabupaten Brebes Tahun 2025	454
Tabel 25.12	Luas Panen, Produksi dan Rata-rata Produksi Bawang Daun di Kabupaten Brebes Tahun 2025	455
Tabel 25.13	Luas Panen, Produksi dan Rata-rata Produksi Kentang di Kabupaten Brebes Tahun 2025	456
Tabel 25.14	Luas Panen, Produksi dan Rata-rata Produksi Kubis di Kabupaten Brebes Tahun 2025	457
Tabel 25.15	Luas Panen, Produksi dan Rata-rata Produksi Petsai/Sawi Putih di Kabupaten Brebes Tahun 2025	458
Tabel 25.16	Luas Panen, Produksi dan Rata-rata Produksi Wortel di Kabupaten Brebes Tahun 2025	459
Tabel 25.17	Luas Panen, Produksi dan Rata-rata Produksi Kacang Panjang di Kabupaten Brebes Tahun 2025	460
Tabel 25.18	Luas Panen, Produksi dan Rata-rata Produksi Cabe Besar di Kabupaten Brebes Tahun 2025	461
Tabel 25.19	Luas Panen, Produksi dan Rata-rata Produksi Cabe Rawit di Kabupaten Brebes Tahun 2025	462
Tabel 25.20	Luas Panen, Produksi dan Rata-rata Produksi Tomat di Kabupaten Brebes Tahun 2025	463
Tabel 25.21	Luas Panen, Produksi dan Rata-rata Produksi Terong di Kabupaten Brebes Tahun 2025	464
Tabel 25.22	Luas Panen, Produksi dan Rata-rata Produksi Buncis di Kabupaten Brebes Tahun 2025	465
Tabel 25.23	Luas Panen, Produksi dan Rata-rata Produksi Ketimun di Kabupaten Brebes Tahun 2025	466

Tabel 25.24	Luas Panen, Produksi dan Rata-rata Produksi Labu Siam di Kabupaten Brebes Tahun 2025	467
Tabel 25.25	Luas Panen, Produksi dan Rata-rata Produksi Kangkung di Kabupaten Brebes Tahun 2025	468
Tabel 25.26	Luas Panen, Produksi dan Rata-rata Produksi Petai di Kabupaten Brebes Tahun 2025	469
Tabel 25.27	Luas Panen, Produksi dan Rata-rata Produksi Melinjo di Kabupaten Brebes Tahun 2025	470
Tabel 25.28	Luas Panen, Produksi dan Rata-rata Produksi Alpukat di Kabupaten Brebes Tahun 2025	471
Tabel 25.29	Luas Panen, Produksi dan Rata-rata Produksi Mangga di Kabupaten Brebes Tahun 2025	472
Tabel 25.30	Luas Panen, Produksi dan Rata-rata Produksi Rambutan di Kabupaten Brebes Tahun 2025	473
Tabel 25.31	Luas Panen, Produksi dan Rata-rata Produksi Durian di Kabupaten Brebes Tahun 2025	474
Tabel 25.32	Luas Panen, Produksi dan Rata-rata Produksi Pisang di Kabupaten Brebes Tahun 2025	475
Tabel 25.33	Luas Panen, Produksi dan Rata-rata Produksi Manggis di Kabupaten Brebes Tahun 2025	476
Tabel 25.34	Luas Panen, Produksi dan Rata-rata Produksi Nangka di Kabupaten Brebes Tahun 2025	477
Tabel 25.35	Luas Panen, Produksi dan Rata-rata Produksi Sawo di Kabupaten Brebes Tahun 2025	478
Tabel 25.36	Luas Panen, Produksi dan Rata-rata Produksi Sirsak di Kabupaten Brebes Tahun 2025	479
Tabel 25.37	Luas Panen, Produksi dan Rata-rata Produksi Sukun di Kabupaten Brebes Tahun 2025	480
Tabel 25.38	Populasi Ternak di Kabupaten Brebes Tahun 2025	481
Tabel 25.39	Populasi Unggas di Kabupaten Brebes Tahun 2025.....	482
Tabel 25.40	Banyaknya Ternak yang Dipotong pada RPH Pemerintah di Kabupaten Brebes Tahun 2025	483

Tabel 25.41	Banyaknya Ternak yang Dipotong di Luar RPH Pemerintah di Kabupaten Brebes Tahun 2025	485
Tabel 25.42	Banyaknya Produksi Daging Ternak Besar dan Ternak Kecil di Kabupaten Brebes Tahun 2025 (kg).....	487
Tabel 25.43	Banyaknya Produksi Daging Ternak Unggas di Kabupaten Brebes Tahun 2025	488
Tabel 25.44	Banyaknya Produksi Telur Ternak Unggas di Kabupaten Brebes Tahun 2025	489
Tabel 25.45	Banyaknya Produksi Susu di Kabupaten Brebes Tahun 2025 ..	490
Tabel 26.1	Luas Hutan Produksi KPH Pekalongan Barat di Kabupaten Brebes Tahun 2025	495
Tabel 26.2	Luas Hutan Produksi KPH Balapulang di Kabupaten Brebes Tahun 2025	496
Tabel 26.3	Produksi Hasil Hutan KPH Pekalongan Barat di Kabupaten Brebes Tahun 2025	497
Tabel 26.4	Produksi Hasil Hutan KPH Balapulang di Kabupaten Brebes Tahun 2025	498
Tabel 26.5	Realisasi Luas Tanaman Baru KPH Pekalongan Barat di Kabupaten Brebes Tahun 2025	499
Tabel 26.6	Realisasi Luas Tanaman Perhutani KPH Balapulang di Kabupaten Brebes Tahun 2025	500
Tabel 27.1	Banyaknya Stasiun Pengangkutan dan Pengisian Bulk Elpiji (SPPBE) Menurut Kecamatan di Kabupaten Brebes Tahun 2025	503

Tabel 27.2	Banyaknya Perusahaan Retester LPG Tabung 3 Kg di Kabupaten Brebes Tahun 2025	504
Tabel 28.1	Banyaknya Perijinan yang di Keluarkan Kabupaten Brebes Tahun 2025 Berdasarkan Jenisnya	508
Tabel 28.2	Banyaknya Pasar, Kios dan Pedagang Menurut Kecamatan di Kabupaten Brebes Tahun 2025	513
Tabel 28.3	Jumlah Pinjaman Gadai di Pegadaian Wilayah Kabupaten Brebes Tahun 2025	514
Tabel 28.4	Jumlah Pinjaman Non Gadai di Pegadaian Wilayah Kabupaten Brebes Tahun 2025	516
Tabel 29.1	Banyaknya Industri di Kabupaten Brebes Tahun 2025	521
Tabel 29.2	Banyaknya Industri Kecil, Menengah dan Besar di Kabupaten Brebes Tahun 2025	525





BAB I

KONDISI

GEOGRAFIS

BREBES!
BERES

URAIAN

1.1 Letak Geografis

Secara geografis Kabupaten Brebes terletak diantara $6^{\circ}44'56,5''$ - $7^{\circ}20'51,48''$ Lintang Selatan dan $108^{\circ} 41'37,7''$ - $109^{\circ} 11'28,92''$ Bujur Timur. Luas Kabupaten Brebes menurut pendataan citra satelit Dinas Pertanian dengan Kementerian Pertanian tahun 2015 adalah $1.769,62 \text{ km}^2$ dan merupakan wilayah terluas setelah Kabupaten Cilacap yang terdiri dari 17 kecamatan dan 292 desa dan 5 Kelurahan. Adapun batasan-batasan Kabupaten Brebes sebagai berikut:

- **Sebelah Utara**
Laut Jawa
- **Sebelah Timur**
Kota dan Kabupaten Tegal
- **Sebelah Selatan**
Kabupaten Banyumas dan Cilacap
- **Sebelah Barat**
Kabupaten Cirebon dan Kuningan di Provinsi Jawa Barat

1.2 Curah Hujan

Selama periode 2021–2025, curah hujan di Kabupaten Brebes menunjukkan fluktuasi yang cukup signifikan baik dari sisi volume curah hujan (mm) maupun jumlah hari hujan (hh). Secara agregat, total curah hujan tertinggi terjadi pada tahun 2022 sebesar 50.806 mm dengan 3.355 hari hujan, sedangkan yang terendah terjadi pada tahun 2023 sebesar 30.680 mm dengan 2.017 hari hujan. Pada tahun 2025, total curah hujan tercatat sebesar 46.003 mm dengan 2.856 hari hujan, meningkat dibandingkan tahun 2024 yang sebesar 39.331 mm dan 2.540 hari hujan.

Secara spasial, kecamatan di wilayah selatan Kabupaten Brebes cenderung memiliki curah hujan lebih tinggi dibandingkan wilayah utara. Kecamatan Salem secara konsisten mencatat curah hujan tertinggi hampir setiap tahun. Pada tahun 2025, curah hujan di Kecamatan Salem mencapai 6.462 mm dengan 283 hari hujan, meningkat dibandingkan tahun sebelumnya. Kondisi ini menunjukkan karakteristik wilayah dataran tinggi yang memiliki intensitas hujan lebih besar.

Selain Salem, kecamatan dengan curah hujan relatif tinggi pada tahun 2025 antara lain Sirampog (3.623 mm), Bantarkawung (3.375 mm), Tonjong (2.939 mm), dan Paguyangan (2.849 mm). Wilayah-wilayah tersebut juga merupakan daerah dengan topografi perbukitan dan pegunungan.

Sementara itu, kecamatan di wilayah utara dan pesisir relatif memiliki curah hujan lebih rendah. Pada tahun 2025, curah hujan terendah tercatat di Kecamatan Kersana sebesar 1.201 mm dengan 142 hari hujan, diikuti Kecamatan Brebes sebesar 1.816 mm dan Losari sebesar 2.264 mm. Pola ini menunjukkan adanya perbedaan distribusi hujan yang dipengaruhi oleh kondisi geografis.

Dari sisi jumlah hari hujan, Kecamatan Salem juga mencatat jumlah hari hujan tertinggi pada tahun 2025, yaitu 283 hari, diikuti Bumiayu (235 hari) dan Banjarharjo (225 hari). Tingginya jumlah hari hujan di beberapa kecamatan tersebut berpotensi berdampak pada sektor pertanian, infrastruktur, serta risiko bencana hidrometeorologi seperti longsor dan banjir.

Jika dibandingkan antar tahun, terjadi penurunan signifikan pada tahun 2023 di hampir seluruh kecamatan, baik dari sisi curah hujan maupun hari hujan. Namun, kondisi tersebut kembali meningkat pada tahun 2024 dan semakin menguat pada tahun 2025. Hal ini mengindikasikan adanya dinamika iklim tahunan yang memengaruhi distribusi hujan di Kabupaten Brebes.

Secara umum, pola curah hujan di Kabupaten Brebes selama lima tahun terakhir memperlihatkan variasi yang cukup tajam, dengan kecenderungan wilayah selatan menerima curah hujan lebih tinggi dibandingkan wilayah utara. Informasi ini penting sebagai dasar perencanaan pembangunan, khususnya dalam pengelolaan sumber daya air, pertanian, serta mitigasi risiko bencana.

Tabel 1.1 Luas Wilayah, Ketinggian dari Permukaan Air Laut dan Jarak ke Ibu kota Kabupaten Menurut Kecamatan di Kabupaten Brebes Tahun 2025

Kode Wilayah	Kecamatan	Luas Daerah (Km ²)	Ketinggian dari Permukaan Air Laut (m)	Jarak ke Ibukota Kabupaten (Km)
(1)	(2)	(3)	(4)	(5)
33.29.01	SALEM	167,21	500	111
33.29.02	BANTARKAWUNG	208,18	161	91
33.29.03	BUMIAYU	82,09	162	77
33.29.04	PAGUYANGAN	108,17	342	84
33.29.05	SIRAMPOG	74,19	875	89
33.29.06	TONJONG	86,55	175	70
33.29.07	LARANGAN	160,25	23	29
33.29.08	KETANGGUNGAN	153,41	17	24
33.29.09	BANJARHARJO	161,75	22	32
33.29.10	LOSARI	91,79	5	26
33.29.11	TANJUNG	72,09	3	21
33.29.12	KERSANA	26,97	1	26
33.29.13	BULAKAMBA	120,36	3	10
33.29.14	WANASARI	75,34	1	4
33.29.15	SONGGOM	52,65	5	24
33.29.16	JATIBARANG	36,39	5	11
33.29.17	BREBES	92,23	3	0
Jumlah 2025		1.769,62	-	-
		2024	1.769,62	-
		2023	1.769,62	-
		2022	1.769,62	-
		2021	1.769,62	-

Sumber: Badan Pusat Statistik Kabupaten Brebes

*Keterangan: Data Luas Daerah diperoleh dari pendataan citra satelit Dinas Pertanian dengan Kementerian Pertanian 2015

Tabel 1.2 Nama Sungai dan Waduk di Kabupaten Brebes Tahun 2025

Nama Sungai/ Waduk (1)	Lokasi (Kecamatan) (2)
Sungai	
1. Sungai Kaligangsa	Brebes
2. Sungai Pemali	Bumiayu, Bantarkawung, Larangan, Jatibarang, Songgom dan Brebes.
3. Sungai Balaikambang	Wanasari
4. Sungai Luwungmalang	Wanasari
5. Sungai Bangsri	Bulakamba
6. Sungai Pakijangan	Bulakamba
7. Sungai Kluwut	Bulakamba
8. Sungai Babakan	Tanjung
9. Sungai Buntiris	Ketanggungan
10. Sungai Kebuyutan	Tanjung
11. Sungai Sinung	Tanjung
12. Sungai Tanjung	Tanjung
13. Sungai Bancang	Losari
14. Sungai Cisanggarung	Losari
15. Sungai Cikeruh	Bumiayu
16. Sungai Erang	Bumiayu
17. Sungai Pedes	Tonjong
18. Sungai Cigelagah	Bantarkawung dan Tonjong
19. Sungai Cigunung	Salem dan Bantarkawung
20. Sungai Cilakar	Bantarkawung
21. Sungai Ciraja	Bantarkawung
22. Sungai Rambatan	Larangan
Waduk/Bendungan	
1. Waduk Malahayu	Banjarharjo (Luas 925 Hektar)
2. Waduk Penjalin	Paguyangan (Luas 125 Hektar)

Sumber: Badan Pusat Statistik Kabupaten Brebes

Tabel 1.3 Banyaknya Curah Hujan dan Hari Hujan Menurut Kecamatan di Kabupaten Brebes Tahun 2025

Kode Wilayah (1)	Kecamatan (2)	2021		2022		2023	
		mm (3)	hh (4)	mm (5)	hh (6)	mm (7)	hh (8)
33.29.01	SALEM	3.301	157	6.243	294	3.351	171
33.29.02	BANTARKAWUNG	3.020	188	3.421	180	1.768	141
33.29.03	BUMIAYU	2.652	193	3.080	284	1.895	103
33.29.04	PAGUYANGAN	4.278	191	4.850	223	2.541	135
33.29.05	SIRAMPOG	3.194	222	3.678	291	2.859	198
33.29.06	TONJONG	2.601	182	2.515	224	1.430	112
33.29.07	LARANGAN	2.173	149	2.614	169	1.794	102
33.29.08	KETANGGUNGAN	3.239	164	3.489	193	2.140	127
33.29.09	BANJARHARJO	2.905	65	2.831	212	1.562	132
33.29.10	LOSARI	1.817	126	2.307	148	1.403	90
33.29.11	TANJUNG	2.090	145	2.111	180	1.245	102
33.29.12	KERSANA	1.297	140	1.245	159	704	104
33.29.13	BULAKAMBA	2.243	73	2.302	164	1.723	105
33.29.14	WANASARI	2.081	127	1.696	139	1.285	98
33.29.15	SONGGOM	2.504	186	2.860	189	1.685	117
33.29.16	JATIBARANG	2.253	158	2.595	156	1.956	95
33.29.17	BREBES	2.251	138	2.969	150	1.339	85
Jumlah		43.899	2.604	50.806	3.355	30.680	2.017

Sumber : Dinas Pengelolaan Sumber Daya Air dan Penataan Ruang Kab.Brebes

Tabel 1.3 Lanjutan...

Kode Wilayah (1)	Kecamatan (2)	2024		2025	
		Mm (9)	hh (10)	mm (11)	hh (12)
33.29.01	SALEM	5.359	205	6.462	283
33.29.02	BANTARKAWUNG	2.766	161	3.375	183
33.29.03	BUMIAYU	2.698	200	2.519	235
33.29.04	PAGUYANGAN	1.449	210	2.849	174
33.29.05	SIRAMPOG	3.827	177	3.623	183
33.29.06	TONJONG	2.822	156	2.939	168
33.29.07	LARANGAN	993	143	2.410	161
33.29.08	KETANGGUNGAN	2.055	151	2.536	101
33.29.09	BANJARHARJO	2.042	162	2.791	225
33.29.10	LOSARI	1.639	111	2.264	127
33.29.11	TANJUNG	1.959	129	2.135	171
33.29.12	KERSANA	1.027	120	1.201	142
33.29.13	BULAKAMBA	2.456	141	2.628	166
33.29.14	WANASARI	2.033	103	2.201	132
33.29.15	SONGGOM	2.588	146	2.301	151
33.29.16	JATIBARANG	1.925	107	1.953	119
33.29.17	BREBES	1.693	118	1.816	135
Jumlah		39.331	2.540	46.003	2.856

Sumber : Dinas Pengelolaan Sumber Daya Air dan Penataan Ruang Kab.Brebes

Tabel 1.4 Banyaknya Curah Hujan dan Hari Hujan Menurut Bulan di Kabupaten Brebes Tahun 2025

Bulan	2021		2022		2023	
	mm	hh	mm	hh	mm	hh
(1)	(2)	(3)	(4)	(5)	(6)	(7)
01 JANUARI	423	26	14.410	28	13.553	31
02 FEBRUARI	483	28	13.538	28	10.054	28
03 MARET	389	26	10.865	31	12.283	31
04 APRIL	206	22	9.723	30	7.723	30
05 MEI	82	11	5.869	29	4.159	31
06 JUNI	123	20	8.292	30	2.218	30
07 JULI	34	7	5.479	14	1.052	8
08 AGUSTUS	62	12	2.136	30	-	-
09 SEPTEMBER	151	19	3.971	24	-	-
10 OKTOBER	93	16	9.515	31	953	6
11 NOVEMBER	289	30	11.330	31	5.038	17
12 DESEMBER	354	27	9.393	31	5.686	19
Jumlah	2.689	244	104.521	337	62.719	231

Sumber : Dinas Pengelolaan Sumber Daya Air dan Penataan Ruang Kab Brebes

Tabel 1.4 Lanjutan...

Bulan	2024		2025	
	mm	hh	mm	hh
(1)	(8)	(9)	(10)	(11)
01 JANUARI	13.146	25	1.338,2	28
02 FEBRUARI	16.116	28	10.643,5	23
03 MARET	11.457	26	10.344,5	31
04 APRIL	6.692	26	8.666,5	30
05 MEI	3.887	31	10.978,5	31
06 JUNI	2.500	13	3.764,5	26
07 JULI	2.484	7	1.902,0	14
08 AGUSTUS	168	2	4.688,0	18
09 SEPTEMBER	3.306	12	3.938,0	25
10 OKTOBER	1.254	11	4.005,0	24
11 NOVEMBER	10.264	30	13.550,0	26
12 DESEMBER	12.935	31	15.591,0	24
Jumlah	84.209	242	101.454,0	300

Sumber : Dinas Pengelolaan Sumber Daya Air dan Penataan Ruang Kab Brebes



BAB II

PEMERIN

TAHAN

BREBES!
BERES

URAIAN

2.1 Kepala Daerah Kabupaten Brebes

Bupati Kabupaten Brebes periode 2025-2030 adalah **Hj. Paramitha Widya Kusuma, S.E., M.M.**, yang berpasangan dengan Wakil Bupati **Wurja, S.E.**. Keduanya resmi menjabat sejak 20 Februari 2025 dengan fokus program kerja "Brebes Beres" yang menekankan pada perbaikan infrastruktur, perluasan layanan dasar, dan peningkatan kesejahteraan.

2.2 Dewan Perwakilan Rakyat Daerah (DPRD) Kabupaten Brebes

Jumlah anggota DPRD Kabupaten Brebes pada periode 2024-2029 sebanyak 50 orang yang terdiri dari 9 partai yaitu :

- 12 orang Fraksi PDIP
- 8 orang Fraksi PKB
- 7 orang Fraksi Partai Golkar
- 4 orang Fraksi PKS
- 8 orang Fraksi Partai Gerindra
- 7 orang Fraksi PAN-Demokrat
- 4 orang Fraksi PPP-NASDEM

2.3 Instansi Pemerintah Kabupaten Brebes

Pemerintahan Kabupaten Brebes dijalankan oleh 50 Satuan Kerja Perangkat Daerah (SKPD), yang terdiri dari Sekretariat DPRD, Inspektorat, Dinas, Badan, Kantor, Satuan Polisi Pamong Praja (Satpol PP), serta lembaga lain yang dibentuk berdasarkan peraturan daerah sebelumnya. Pada tahun 2024, Kabupaten Brebes menambah satu rumah sakit daerah baru, yaitu RSUD Ir. Soekarno yang berlokasi di Kecamatan Ketanggungan. Selain itu, jumlah Unit Pelaksana Teknis Daerah (UPTD) dan Badan Layanan Umum Daerah (BLUD) juga mengalami peningkatan, dengan total 15 UPTD dan 41 BLUD. Sementara itu, jumlah instansi vertikal di Kabupaten Brebes tetap sebanyak 13, mencakup Polres, Kodim, Pengadilan Negeri, Kejaksaan

Negeri, Pengadilan Agama, Sekretariat KPU, BPS, BPN, Kantor Kementerian Agama, UPPD, dan Sub DenPom.

Setiap tahunnya, seluruh SKPD di Kabupaten Brebes dinilai berdasarkan kinerja pelayanan publik. Berdasarkan data dari Bagian Organisasi Setda Kabupaten Brebes, secara umum nilai kinerja SKPD Kabupaten Brebes selama periode 2022–2025 menunjukkan tren yang cenderung meningkat, meskipun terdapat beberapa perangkat daerah yang mengalami fluktuasi. Pada tahun 2025, sebagian besar perangkat daerah mencatat nilai lebih tinggi dibandingkan tahun 2022.

Di lingkungan Sekretariat Daerah, peningkatan signifikan terlihat pada Bagian Hukum yang mencapai 93,93 pada tahun 2025. Inspektorat juga menunjukkan tren kenaikan konsisten hingga 89,05 pada tahun 2025.

Pada kelompok Dinas Daerah, Dinas Pendidikan, Pemuda dan Olahraga mencatat nilai tertinggi tahun 2025 sebesar 94,11, disusul Dinas Perindustrian dan Tenaga Kerja sebesar 92,03. Beberapa dinas lainnya juga mengalami peningkatan bertahap.

Pada tingkat kecamatan, sebagian besar kecamatan menunjukkan perbaikan nilai pada tahun 2025, dengan Kecamatan Paguyangan (90,63) dan Bantarkawung (89,82) mencatat nilai relatif tinggi.

Secara keseluruhan, capaian tahun 2025 mencerminkan peningkatan kinerja perangkat daerah dibandingkan tahun-tahun sebelumnya, meskipun masih terdapat beberapa unit kerja yang perlu menjaga konsistensi capaian kerjanya.

2.4 Aparatur Sipil Negara (ASN)

Jumlah Aparatur Sipil Negara (ASN) di lingkungan Pemerintah Kabupaten Brebes pada tahun 2025 tercatat sebanyak 18.525 orang, meningkat dibandingkan tahun 2024 yang berjumlah 14.114 orang. Dari jumlah tersebut, ASN berjenis kelamin perempuan lebih banyak yaitu 9.889 orang, sedangkan laki-laki sebanyak 8.636 orang. Secara umum sejak tahun 2021 jumlah ASN di Kabupaten Brebes menunjukkan tren peningkatan.

Berdasarkan tingkat pendidikan, sebagian besar ASN memiliki kualifikasi Strata I (Sarjana) yaitu sebanyak 11.860 orang, yang terdiri

dari 4.741 laki-laki dan 7.119 perempuan. Selanjutnya pendidikan Diploma III tercatat sebanyak 2.056 orang, serta pendidikan SLTA sebanyak 2.842 orang.

Untuk jenjang pendidikan yang lebih tinggi, terdapat 1.031 ASN berpendidikan Strata II (S2) dan 4 orang berpendidikan Strata III (S3). Sementara itu ASN dengan tingkat pendidikan Diploma IV berjumlah 359 orang, Diploma II sebanyak 28 orang, dan Diploma I sebanyak 1 orang.

Secara umum komposisi ASN Kabupaten Brebes didominasi oleh pegawai dengan pendidikan tinggi (Diploma dan Sarjana), yang menunjukkan peningkatan kualitas sumber daya manusia aparatur dalam mendukung penyelenggaraan pemerintahan dan pelayanan kepada masyarakat.

2.5 Pengawasan Kinerja Aparatur Pemerintah Kabupaten Brebes

Pada tahun 2025, jumlah kegiatan pengawasan di Kabupaten Brebes tercatat sebanyak 100 kegiatan dengan 377 rekomendasi. Dari jumlah tersebut, sebanyak 149 temuan telah ditindaklanjuti, sedangkan 228 temuan masih dalam proses tindak lanjut pada tahun berjalan.

Dibandingkan tahun 2024, jumlah pengawasan dan rekomendasi mengalami penurunan signifikan (2024: 196 pengawasan dan 1.086 rekomendasi). Namun demikian, pola fluktuasi ini juga terlihat pada tahun-tahun sebelumnya, yang menunjukkan dinamika intensitas pengawasan setiap tahunnya.

Secara kewilayahan pada tahun 2025, Kecamatan Jatibarang dan Brebes mencatat jumlah pengawasan terbanyak, masing-masing 10 kegiatan. Dari sisi rekomendasi, Kecamatan Jatibarang (46 rekomendasi) dan Sirampog (45 rekomendasi) merupakan yang tertinggi. Sementara itu, jumlah temuan yang belum ditindaklanjuti relatif tinggi terdapat di Kecamatan Sirampog (41 temuan) dan Bumiayu (22 temuan).

Secara umum, masih terdapat temuan yang dalam proses penyelesaian pada tahun berjalan, sehingga diperlukan upaya percepatan tindak lanjut untuk meningkatkan efektivitas pengawasan dan akuntabilitas penyelenggaraan pemerintahan daerah.



Tabel 2.1 Daftar Nama Anggota DPRD Periode 2024-2029 Menurut Alat Kelengkapan di Kabupaten Brebes Tahun 2025

Jabatan (1)	Nama (2)
I PIMPINAN DPRD	
- Ketua	1. H. MOKHAMMAD TAUFIQ, S.Sn.
- Wakil Ketua	2. MOCH. IQBAL TANJUNG, S.Sos, M.A.
- Wakil Ketua	3. HERU IRAWANTO
- Wakil Ketua	4. H. TEGUH WAHID TURMUDI, S.H.
II BADAN MUSYAWARAH	
- Ketua	1. H. MOKHAMMAD TAUFIQ, S.Sn.
- Wakil Ketua merangkap Anggota	2. MOCH. IQBAL TANJUNG, S.Sos, M.A.
- Wakil Ketua merangkap Anggota	3. HERU IRAWANTO
- Wakil Ketua merangkap Anggota	4. H. TEGUH WAHID TURMUDI, S.H.
- Sekretaris bukan Anggota	5. ZAINAL MUTTAQIN
- Anggota	6. AKHMAD KHUMAEDI
- Anggota	7. NUR BINTANG
- Anggota	8. MUHAMMAD RIZKI NUROHMAN
- Anggota	9. MOH. FAEZAL ATAMIMI, S.H.
- Anggota	10. H. ZUBAD FAHILATAH, S.E, M.M.
- Anggota	11. NAFISATUL KHOIRIYAH
- Anggota	12. NASIRUL UMAM, S.T, M.H.
- Anggota	13. H. MUHAJMIN
- Anggota	14. H. AKHMAD GUFRON HARYANTO
- Anggota	15. A.Z. MUTAQIN
- Anggota	16. AGUS IMAM BURHANUDDIN, A.Md.
- Anggota	17. ZUBAIDAH, S.Ag, M.H.
- Anggota	18. PAMOR WICAKSONO, S.H.
- Anggota	19. H. SYAMSUL FALAH, S.Pd.I.
- Anggota	20. ADE APRIYANTO, S.Si.
- Anggota	21. MOH. NIZWAR ALFISYAHRIN, S.M.
- Anggota	22. TAWID ANDRIANTO, S.T.
- Anggota	23. ARIFIN, S.Pd, M.H.
- Anggota	24. H. IMAM SAIRI, S.Pd.I
- Anggota	25. KH. Nuridin, M.Pd.I

III KOMISI

KOMISI 1 : BIDANG HUKUM DAN PEMERINTAHAN

- | | |
|---------------------------------|---------------------------------------|
| - Ketua Merangkap Anggota | 1. AHMAD ZAMRONI, S.Ag. |
| - Wakil Ketua Merangkap Anggota | 2. H. ARIFIN, S.Pd, M.H. |
| - Sekretaris Merangkap Anggota | 3. M.H. HERI FITRIYANSYAH, S.T, M.Si. |
| - Anggota | 4. ZAINAL MUTTAQIN |
| - Anggota | 5. M SRY HERI PASARIBU, S.H., |
| - Anggota | 6. NUR BINTANG |
| - Anggota | 7. H. ZUBAD FAHILATAH, S.E, M.M. |
| - Anggota | 8. H. MUHAIMIN SADIRUN, S.H, M.H. |
| - Anggota | 9. A.Z. MUTAQIN |
| - Anggota | 10. PAMOR WICAKSONO, S.H. |
| - Anggota | 11. H. IMAM SAIRI, S.Pd.I. |
-

KOMISI 2 : BIDANG EKONOMI DAN KEUANGAN

- | | |
|---------------------------------|-----------------------------------|
| - Ketua Merangkap Anggota | 1. TOBIDIN, S.H, M.H. H. |
| - Wakil Ketua Merangkap Anggota | 2. H. MUHAEMIN |
| - Sekretaris Merangkap Anggota | 3. HJ. TITIN LUTFIATIN, M.Pd. |
| - Anggota | 4. H. HADI SUSANTO, S.M. |
| - Anggota | 5. MOH. RIZKI UBAIDILAH, S.Psi. |
| - Anggota | 6. MURNAENI, S.E. |
| - Anggota | 7. SUDONO, S.H. |
| - Anggota | 8. AGUS IMAM BURHANUDDIN, A.Md. |
| - Anggota | 9. AKHMAD KHUMAEDI |
| - Anggota | 10. H. SYAMSUL FALAH, S.Pd.I. |
| - Anggota | 11. H. HERI AGUS NUR ROHMAN, S.P. |
| - Anggota | 12. H. SUBARKAH, S.E. |
-

KOMISI 3 : BIDANG PEMBANGUNAN

- | | |
|---------------------------------|------------------------------|
| - Ketua Merangkap Anggota | 1. H. ACHMAD MAFRUKHI, S.E. |
| - Wakil Ketua Merangkap Anggota | 2. H. NUR ENDRO, S.H. |
| - Sekretaris Merangkap Anggota | 3. K.H. NURIDIN, M.Pd |
| - Anggota | 4. MOH. FAEZAL ATAMIMI, S.H. |
| - Anggota | 5. HJ. KHARIROH, M.Pd. |
| - Anggota | 6. DIDI TUSWANDI, A.Md. |
| - Anggota | 7. H. HARYANTO |
| - Anggota | 8. M. KHAJIRIN, S.Pd.I. |
| - Anggota | 9. ADE APRIYANTO, S.Si. |
| - Anggota | 10. FAUZAN RASYID |
| - Anggota | 11. TAWID ANDRIANTO, S.T. |
-

KOMISI 4 : BIDANG KESEJATERAHAN RAKYAT

- | | |
|---------------------------------|-------------------------------------|
| - Ketua Merangkap Anggota | 1. FERRI ANGGRIANTO, S.E. |
| - Wakil Ketua Merangkap Anggota | 2. H. MOH. ZAMRONI, S.E. |
| - Sekretaris Merangkap Anggota | 3. H. ABDULLAH SYAFAAT, S.T, M.Esy. |
| - Anggota | 4. MUHAMMAD RIZKI NUROHMANN |
-

- Anggota
- Anggota
- Anggota
- Anggota
- Anggota
- Anggota
- Anggota
- Anggota
- 5. KINGKING TRAHING KUSUMA
- 6. NASIRUL UMAM, S.T, M.H.
- 7. NAFISATUL KHOIRIYAH
- 8. H. AKHMAD ROWI
- 9. H. AKHMAD GHUFRON HARYANTO
- 10. ZUBAIDAH, S.Ag, M.H.
- 11. SUWARNO HADI SAPUTRA
- 12. MOH. NIZWAR ALFISYAHIRIN, S.M.

IV BADAN PEMBENTUKAN PERATURAN DAERAH

- Ketua Merangkap Anggota
- Wakil Ketua Merangkap Anggota
- Sekretaris bukan Anggota
- Anggota
- Anggota
- Anggota
- Anggota
- Anggota
- Anggota
- Anggota
- Anggota
- 1. H. MUHAIMIN SADIRUN, S.H., M.H
- 2. KINGKING TRAHING KUSUMA
- 3. H. MOH RIZKI UBAIDILAH, S.Psi
- 4. HJ. TITIN LUTFIATIN, M.Pd
- 5. H. HARYANTO
- 6. MURNAENI, S.E.
- 7. M. KHAJIRIN, S.Pd.I.
- 8. AGUS IMAM BURHANUDDIN, A.Md.
- 9. FAUZAN RASYID
- 10. MOH. NIZWAR ALFISYAHIRIN, S.M.
- 11. H. ABDULLAH SYAFAAT, S.T, M.Esy.
- 12.H. IMAM SAIRI, S.Pd.I.

V BADAN ANGGARAN

- Ketua
- Wakil Ketua merangkap Anggota
- Wakil Ketua merangkap Anggota
- Wakil Ketua merangkap Anggota
- Sekretaris bukan Anggota
- Anggota
- Anggota
- Anggota
- Anggota
- Anggota
- Anggota
- Anggota
- Anggota
- Anggota
- Anggota
- Anggota
- Anggota
- Anggota
- Anggota
- Anggota
- 1. H. MOKHAMMAD TAUFIQ, S.Sn.
- 2. MOCH. IQBAL TANJUNG, S.Sos, M.A.
- 3. HERU IRAWANTO
- 4. H. TEGUH WAHID TURMUDI, S.H.
- 5. FERRI ANGGRIANTO, S.E.
- 6. KINGKING TRAHING KUSUMA
- 7. M SRY HERI PASARIBU, S.H., M.H.
- 8. HJ. KHARIROH, M.Pd.
- 9. DIDI TUSWANDI, A.Md.
- 10. H. ZUBAD FAHILATAH, S.E, M.M.
- 11. H. AHMAD ZAMRONI, S.Ag.
- 12. H. HADI SUSANTO, S.M.
- 13. MURNAENI, S.E.
- 14. H. MUHAIMIN SADIRUN, S.H, M.H.
- 15. H. NUR ENDRO, S.H.
- 16. M. KHAJIRIN, S.Pd.I.
- 17. H. ACHMAD MAFRUKHI, S.E.
- 18. SUDONO, S.H.
- 19. TOBIDIN, S.H, M.H.
- 20. SUWARNO HADI SAPUTRA

Anggota
Anggota
Anggota
Anggota
Anggota

21. HERI FITRIYANSYAH, S.T, M.Si.
22. H. ABDULLAH SYAFAAT, S.T, M.Esy.
23. H. HERI AGUS NUR ROHMAN, S.P.
24. H. MUHAMMAD ZAMRONI, S.E.
25. H. SUBARCAH, S.E.

VI BADAN KEHORMATAN

Ketua Merangkap Anggota
Wakil Ketua Merangkap Anggota
Anggota
Anggota
Anggota

1. SUDONO, S.H.
2. TOBIDIN, S.H, M.H.
3. M SRY HERI PASARIBU, S.H., M.M.
4. H. ZUBAD FAHILATAH, S.E, M.M.
5. H. AKHMAD ROWI

Sumber : Sekretariat DPRD Kab Brebes



Tabel 2.2 Banyaknya Anggota DPRD Periode 2024-2029 Menurut Jenis Kelamin dan Tingkat Pendidikan di Kabupaten Brebes Tahun 2025

PARTAI	SD		SLTP		SLTA		D3		S1		≥S2	
	L	P	L	P	L	P	L	P	L	P	L	P
(1)	(2)	(3)	(4)	(5)	(6)	(7)	(8)	(9)	(10)	(11)	(12)	(13)
1 PDIP					3	1	1		5		1	1
2 PKB					1				2	1	3	1
3 GOLKAR							1		5			1
4 PKS									2		2	
5 PAN					2				1		1	
6 GERINDRA					6					1	1	
7 PPP					1				2			
8 NASDEM									1			
9 DEMOKRAT									2		1	
JUMLAH					13	1	2	0	20	2	9	3

Catatan : L : Laki – laki
P : Perempuan

Sumber : Sekretariat DPRD Kabupaten Brebes

Tabel 2.3 Daftar Nama DPRD Periode 2024-2029 Menurut Kedudukan dalam Fraksi di Kabupaten Brebes Tahun 2025

Jabatan	Nama
A FRAKSI PARTAI DEMOKRASI INDONESIA PERJUANGAN (FPDI - P)	
Ketua Fraksi	H. MOH. RIZKI UBAIDILAH, S.Psi.
Wakil Ketua Fraksi	MOH. FAEZAL ATAMIMI, S.H.
Sekretaris Fraksi	MOKHAMAD TAUFIQ, S.Sn
Anggota Fraksi	KINGKING TRAHING KUSUMA, S.M
Anggota Fraksi	FERI ANGGRIANTO, S.E.
Anggota Fraksi	NUR BINTANG
Anggota Fraksi	MUHAMAD RIZKI NUROHMAN
Anggota Fraksi	M SRY HERI PASARIBU, S.H., M.M.
Anggota Fraksi	DIDI TUSWANDI, A.MD
Anggota Fraksi	ZAENAL MUTTAQIN
Anggota Fraksi	HJ. KHARIROH, M.PD.
Anggota Fraksi	AKMAD KHUMAEDI
B FRAKSI PARTAI KEBANGKITAN BANGSA (PKB)	
Ketua Fraksi	H. AHMAD ZAMRONI, S.AG
Wakil Ketua Fraksi	H. HARYANTO
Sekretaris Fraksi	H. HADI SUSANTO, S.M.
Anggota Fraksi	H. ZUBAD FAHILATAH, S.E, M.M.
Anggota Fraksi	HJ.TITIN LUTFIATIN, M.PD.
Anggota Fraksi	NASIRUL UMAM, S.T.M.H.
Anggota Fraksi	MOCH. IQBAL TANJUNG, S.SOS.,M.A
Anggota Fraksi	NAFISATUL KHOIRIYAH, S.HI
C FRAKSI PARTAI GOLONGAN KARYA (GOLKAR)	
Ketua Fraksi	M. KHAJIRIN, S. Pd.I.
Wakil Ketua Fraksi	ZUBAIDAH, S. Ag, M.H.
Sekretaris Fraksi	AGUS IMAM BURHANUDIN, A.Md.
Anggota Fraksi	H. ACHMAD MAFRUKHI, S.E.
Anggota Fraksi	SUDONO, S.H.
Anggota Fraksi	PAMOR WICAKSONO, S.H.
Anggota Fraksi	H TEGUH WAHID TURMUDI, S.H.

Tabel 2.3 Lanjutan...

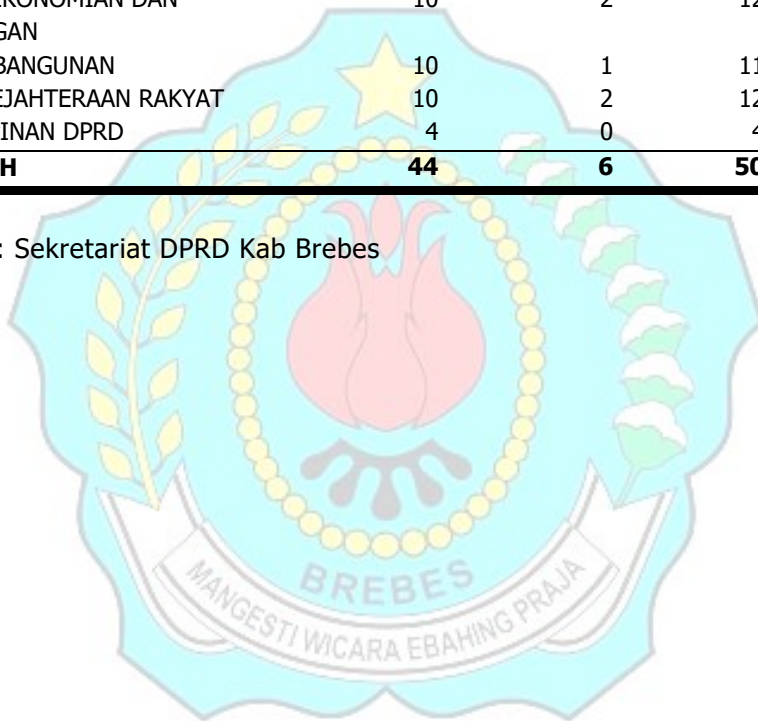
D FRAKSI PARTAI GERAKAN INDOESIA RAYA (GERINDRA)	
Ketua Fraksi	MURNAENI, S.E.
Wakil Ketua Fraksi	H.MUHAEMIN
Sekretaris Fraksi	H. NUR ENDRO, S.H.
Anggota Fraksi	H. AKHMAD GHUFRON HARYANTO
Anggota Fraksi	HERU IRAWANTO
Anggota Fraksi	MUHAIMIN SADIRUN, S.H., M.H.
Anggota Fraksi	H. AKHMAD ROWI
Anggota Fraksi	A.Z. MUTAQIN
E FRAKSI PARTAI KEADILAN SOSIAL (FPKS)	
Ketua Fraksi	H. ABDULLAH SYAFAAT, S.T, M.Esy.
Wakil Ketua Fraksi	ARIFIN, S.Pd, M.H.
Sekretaris Fraksi	H. HERI AGUS NUR ROHMAN, S.P.
Anggota Fraksi	TAWID ANDRIYANTO, S.T.
F FRAKSI PARTAI PAN-DEMOKRAT (FPD)	
Ketua Fraksi	H. TOBIDIN, S.H., M.H.
Wakil Ketua Fraksi	SUWARNO HADI SAPUTRA
Sekretaris Fraksi	H. SYAMSUL FALAH
Anggota Fraksi	ADE APRIYANTO, S.Si.
Anggota Fraksi	FAUZAN RASYID
Anggota Fraksi	HERI FITRIANSYAH, S.T., M.Si.
Anggota Fraksi	MOH. NIZWAR AL FISYAHRIN, S.M.
G FRAKSI PARTAI PPP-NASDEM	
Ketua Fraksi	H. MOH. ZAMRONI, S.E.
Wakil Ketua Fraksi	H. IMAM SAIRI, S.Pd.I.
Sekretaris Fraksi	H. SUBARCAH, S.E.
Anggota Fraksi	KH. NURIDIN, M.Pd.I.

Sumber : Sekretariat DPRD Kab Brebe

Tabel 2.4 Banyaknya Anggota DPRD Menurut Komisi dan Jenis Kelamin di Kabupaten Brebes Tahun 2025

Komisi	Anggota		Jumlah
	Laki-Laki	Perempuan	
(1)	(2)	(3)	(4)
A HUKUM DAN PEMERINTAHAN	10	1	11
B PEREKONOMIAN DAN KEUANGAN	10	2	12
C PEMBANGUNAN	10	1	11
D KESEJAHTERAAN RAKYAT	10	2	12
E PIMPINAN DPRD	4	0	4
JUMLAH	44	6	50

Sumber : Sekretariat DPRD Kab Brebes



Tabel 2.5 Banyaknya Kunjungan Kerja Dewan Perwakilan Rakyat Daerah (DPRD) periode 2024-2029 di Kabupaten Brebes Tahun 2025

BULAN	Banyaknya Kunjungan Kerja					
	Komisi I	Komisi II	Komisi III	Komisi IV	Gabungan	Pimpinan
(1)	(2)	(3)	(4)	(5)	(6)	(7)
01 JANUARI	1	1	1	1	0	1
02 FEBRUARI	2	2	2	2	0	2
03 MARET	4	3	3	3	0	2
04 APRIL	2	2	2	2	0	2
05 MEI	2	2	2	2	0	5
06 JUNI	0	0	0	0	0	2
07 JULI	1	1	1	1	0	2
08 AGUSTUS	2	2	2	1	0	4
09 SEPTEMBER	4	4	4	4	0	3
10 OKTOBER	2	1	3	3	0	6
11 NOVEMBER	4	4	4	4	0	5
12 DESEMBER	3	3	3	3	0	6
JUMLAH 2025	27	25	27	26	0	40
2024	5	5	5	5	0	8
2023	21	23	23	23	0	12
2022	12	12	12	12	0	12
2021	8	8	8	8	0	56

Sumber : Sekretariat DPRD Kabupaten Brebes

Tabel 2.5 Lanjutan...

BULAN	Banyaknya Kunjungan Kerja						Jml
	Panmus /Ban-mus	Bapem-perda	Bang-gar	BK	Pimpinan /Gabung-an Pimp	Lain-nya	
(1)	(8)	(9)	(10)	(11)	(12)	(13)	(14)
01 JANUARI							
02 FEBRUARI							
03 MARET	1		1				
04 APRIL							
05 MEI							
06 JUNI							
07 JULI		1			1		
08 AGUSTUS							
09 SEPTEMBER							
10 OKTOBER	1	1	1	1			
11 NOVEMBER							
12 DESEMBER							
JUMLAH 2025	2	2	2	2	0	0	0
2024	0	0	0	1	0	0	29
2023	2	2	3	2	0	0	111
2022	2	2	3	2	0	0	69
2021	2	1	2	2	0	0	95

Sumber : Sekretariat DPRD Kabupaten Brebes

Tabel 2.6 Banyaknya Rapat dan Sidang Dewan Perwakilan Rakyat Daerah (DPRD) Kabupaten Brebes Dirinci Menurut Bulan Tahun 2025

BULAN	Rapat Komisi				Gabungan Komisi
	I	II	III	IV	
(1)	(2)	(3)	(4)	(5)	(6)
01 JANUARI	2			2	0
02 FEBRUARI					0
03 MARET		2		1	0
04 APRIL	1	1	1	1	0
05 MEI		1		2	0
06 JUNI	1	3	1	2	0
07 JULI	2	2	3	3	0
08 AGUSTUS				1	0
09 SEPTEMBER					0
10 OKTOBER					0
11 NOVEMBER	1	2	1	1	0
12 DESEMBER				1	0
JUMLAH 2025	7	11	6	14	0
2024	2	2	2	2	0
2023	10	10	10	10	0
2022	31	31	31	31	0
2021	9	9	9	9	0

Sumber : Sekretariat DPRD Kabupaten Brebes

Tabel 2.6 Lanjutan...

BULAN	Rapat/Sidang							
	Pari-purna	Pimpinan DPRD	Fraksi	Konsultasi	Banmu s	Banggar	Bape mper da	Bak or
(1)	(7)	(8)	(9)	(10)	(11)	(12)	(13)	(14)
01 JANUARI	1	0	0	1	1	0	1	0
02 FEBRUARI	1	0	0	1	3	2	0	0
03 MARET	2	0	0	1	2	1	1	0
04 APRIL	1	0	0	0	0	2		3
05 MEI	1	0	0	1	1	0	2	0
06 JUNI	3	0	0	1	1	3	3	0
07 JULI	2	0	0	1	1	5	0	0
08 AGUSTUS	2	0	0	1	1	1	0	0
09 SEPTEMBER	2	0	0	1	1	0	1	0
10 OKTOBER	2	0	0	1	2	1	1	0
11 NOVEMBER	1	0	0	1	1	2	0	0
12 DESEMBER	1	0	0	1	1	1	0	0
JUMLAH 2025	19	0	0	11	15	18	9	3
2024	12	5	6	5	5	9	2	2
2023	20	12	0	12	12	20	2	1
2022	20	12	0	12	12	20	4	1
2021	13	9	0	9	8	21	5	2

Sumber : Sekretariat DPRD Kabupaten Brebes

Catatan : DPRD 2024-2029 dilantik pada bulan Agustus 2024

Tabel 2.6 Lanjutan...

BULAN	Panitia Khusus	Kerja	Rapat/Sidang Dengar Pendapat	Pendapat Umum	Jumlah
(1)	(15)	(16)	(17)	(18)	(19)
01 JANUARI	0	0	0	0	0
02 FEBRUARI	0	0	0	0	0
03 MARET	0	0	0	0	0
04 APRIL	0	0	0	0	0
05 MEI	0	0	0	0	0
06 JUNI	0	0	0	0	0
07 JULI	0	0	0	0	0
08 AGUSTUS	0	0	0	0	0
09 SEPTEMBER	0	0	0	0	0
10 OKTOBER	0	0	0	0	0
11 NOVEMBER	0	0	0	0	0
12 DESEMBER	0	0	0	0	0
JUMLAH 2025	0	0	0	0	0
2024	0	0	0	1	55
2023	3	3	0	0	125
2022	12	0	0	10	227
2021	8	0	0	0	111

Sumber : Sekretariat DPRD Kabupaten Brebes

Tabel 2.7 Banyaknya Perangkat Daerah Pemerintah Kabupaten Brebes Tahun 2025

No	Perangkat Daerah	Jumlah
(1)	(2)	(3)
1	Sekretariat Daerah Bagian Tata Pemerintahan Bagian Hukum Bagian Kesejahteraan Rakyat Bagian Organisasi Perangkat Daerah Bagian Perekonomian Bagian Pembangunan Bagian Layanan Pengadaan Bagian Umum	1
2	Sekretariat DPRD	1
3	Inspektorat	1
4	Dinas	21
5	Badan	6
6	Kecamatan	17
7	Lembaga Teknis BPBD RSUD	3
Jumlah 2025		50
		2024 50
		2023 50
		2022 50
		2021 49

Sesuai dengan Perda No 6 Tahun 2022 tentang Perubahan Kedua atas Perda No 5 Tahun 2026 tentang Pembentukan dan Susunan Perangkat Daerah Kabupaten Brebes

Sumber : Bagian Organisasi Setda Kabupaten Brebes

Tabel 2.8 Banyaknya UPTD dan BLUD Pemerintah di Kabupaten Brebes Tahun 2025

No	Jenis UPTD	Jumlah
(1)	(2)	(3)
1	UPTD DPSDAPR	3
2	UPTD DPU	5
3	UPTD Dinkes	2
4	BLUD Kesehatan	
	a. RSUD	3
	b. Puskesmas	38
5	UPTD DLH	4
6	UPTD Dinkopumdag	1
7	UPTD DPKH	2
8	UPTD DP3KB	1
		2025
		59
		2024
		59
		2023
		56
		2022
		23
		2021
		21

Sumber : Bagian Organisasi Setda Kabupaten Brebes

Tabel 2.9 Banyaknya Instansi Vertikal di Kabupaten Brebes Tahun 2025

No	Instansi Vertikal	Jumlah
(1)	(2)	(3)
1	Polres	1
2	Kodim	1
3	Pengadilan Negeri	1
4	Kejaksaan Negeri	1
5	Pengadilan Agama	1
6	Sekretariat Komisi Pemilihan Umum (KPU)	1
7	Badan Pusat Statistik (BPS)	1
8	Badan Pertanahan Nasional (BPN)	1
9	Kantor Kementerian Agama	1
10	Unit Pelayanan Pendapatan dan Pemberdayaan Aset Daerah (UP3AD)	3
11	Sub DenPom	1
Jumlah 2025		13
	2024	13
	2023	13
	2022	13
	2021	11

Sumber : Bagian Organisasi Setda Kabupaten Brebes

Tabel 2.10 Hasil Survey Indeks Kepuasan Masyarakat (IKM) Terhadap Perangkat Daerah Pemerintah Kabupaten Brebes Tahun 2022-2025

NO	SKPD	NILAI			
		2022	2023	2024	2025
(1)	(2)	(3)	(4)	(5)	(6)
1	Sekretariat Daerah				
	Bagian Tata Pemerintahan	80.85	80.91	84.77	88.65
	Bagian Kesejahteraan Rakyat	84.12	83.1	82.46	86.32
	Bagian Perekonomian	78.4	79.53	79.93	82.67
	Bagian Administrasi Pembangunan	82.3	82.25	82.58	84.04
	Bagian Pengadaan Barang dan Jasa	81.3	85.84	81.02	85.93
	Bagian Umum	82.42	83.91	84.37	85.22
	Bagian Hukum	76.83	84.01	92.76	93.93
	Bagian Organisasi	80.62	82.96	83.24	87.7
2	Sekretariat DPRD	80.99	87.8	81.72	81.36
3	Dinas Inspektorat	82.06	84.52	86.05	89.05
4	Dinas Daerah				
	Dinas Pendidikan, Pemuda dan Olahraga	81.64	86.52	85.66	94.11
	Dinas Kesehatan Daerah	87.45	87.55	87.62	88.15
	Dinas Pekerjaan Umum	77.39	82.68	79.94	80.64
	Dinas Pengelolaan Sumber Daya Air dan Penata Ruang	74.5	79.79	84.15	80.38
	Dinas Perumahan dan Kawasan Permukiman	82.23	82.26	90.66	90.06
	Dinas Sosial	80.25	83.86	84.78	87.95
	Satuan Polisi Pamong Praja	80.13	80.9	0	0
	Dinas Pemberdayaan Masyarakat dan Desa	77.5	79.67	84.78	85.36
	Dinas Pemberdayaan Perempuan, Perlindungan Anak, Pengendalian Penduduk dan Keluarga Berencana	76.5	83.34	85.01	86.17
	Dinas Lingkungan Hidup	84.52	85.28	85.44	85.48
	Dinas Kependudukan dan Capil	80.52	81.83	0	85.07
	Dinas Perhubungan	80.77	83.41	83.38	83.42
	Dinas Komunikasi, Informatika dan Statistik	80.62	80.94	85.22	84.83
	Dinas Koperasi, Usaha Mikro dan Perdagangan	75.68	78	80.98	87.05
	Dinas Perindustrian dan Tenaga Kerja	81.68	82.4	90.76	92.03
	Dinas Penanaman Modal & Perizinan Terpadu Satu Pintu	81.02	90.1	80.81	83.54
	Dinas Kebudayaan dan Pariwisata	80.95	81.83	82.01	82.05
	Dinas Arsip dan Perpustakaan	81.17	80.78	82.58	82.66
	Dinas Perikanan	81.51	82.05	82.36	84.96

NO	SKPD	NILAI			
		2022	2023	2024	2025
(1)	(2)	(3)	(4)	(5)	(6)
	Dinas Pertanian dan Ketahanan Pangan	80.08	80.49	84.75	84
	Dinas Peternakan dan Kesehatan Hewan	81.36	82.35	85.13	87.33
5	Badan Daerah				
	Badan Kepegawaian dan Pengembangan SDM Daerah	85.53	88.87	92.13	88.49
	Badan Perencanaan Pembangunan, Riset dan Inovasi Daerah	82.3	79.46	81.68	84.04
	Badan Pengelolaan Keuangan dan Aset Daerah	82.32	84.59	86.25	82.34
	Badan Kesatuan Bangsa dan Politik	83.68	85.14	79.86	85.55
	Badan Pendapatan Daerah		86.63	86.76	87.74
	Badan Penanggulangan Bencana Daerah	81.77	84.98	85.03	85.1
6	Lembaga Teknis Daerah dan Lembaga Lain (Perda Lama)				
	RSUD Brebes	82.29	82.63	82.22	87.67
	RSUD Bumiayu	80.03	78.58	75.33	77.17
	RSUD Ir. Soekarno Ketanggungan			77.28	79.75
7	Kantor Camat				
	Kecamatan Brebes	83.75	83.53	83.83	83.6
	Kecamatan Wanasari	84.77	85.2	83.56	84.99
	Kecamatan Bulakamba	80.91	80.93	82.05	85.55
	Kecamatan Jatibarang	81.4	86.63	85.71	87.41
	Kecamatan Songgom	80.14	77.14	81.09	83.73
	Kecamatan Tanjung	83.49	84.04	79.64	86.66
	Kecamatan Losari	78.79	82.34	82.1	85.36
	Kecamatan Larangan	80.38	80.67	83.07	84.08
	Kecamatan Ketanggungan	81.29	83.03	83.07	83.77
	Kecamatan Kersana	85.32	85.32	76.34	86.9
	Kecamatan Banjarharjo	91.99	88.83	82.34	80.64
	Kecamatan Tonjong	84.65	85.21	86.02	86.08
	Kecamatan Bumiayu	85.42	84.1	84.65	88.96
	Kecamatan Sirampog	72.08	77.65	84.41	77.97
	Kecamatan Paguyangan	81.96	82.12	83.51	90.63
	Kecamatan Bantarkawung	80.18	81.37	81.58	89.82
	Kecamatan Salem	79.78	84.11	81.02	84.31

Sumber : Bagian Organisasi Setda Kabupaten Brebes

Tabel 2.11 Banyaknya ASN (PNS, CPNS, PPPK dan PPPK Paruh Waktu) Pemerintahan Kabupaten Brebes Berdasarkan Jenis Kelamin Tahun 2025

NO	JENIS KELAMIN	2021	2022	2023	2024	2025
(1)	(2)	(4)	(5)	(6)	(7)	(8)
1	Laki-laki	4.288	5.253	3.624	5.808	8.636
2	Perempuan	4.067	6.335	6.957	8.306	9.889
JUMLAH		8.355	11.588	12.304	14.114	18.525

*Data Tidak Tersedia

Sumber : BKPSDMD Kabupaten Brebes



Tabel 2.12 Banyaknya ASN Pemerintahan Kabupaten Brebes Menurut Golongan Tahun 2025


NO	GOLONGAN	JUMLAH	NO	GOLONGAN	JUMLAH
1	Gol IV :	1.414	3	Gol II :	916
	IV / E	0		II / D	462
	IV / D	14		II / C	341
	IV / C	508		II / B	33
	IV / B	601		II / A	80
	IV / A	291			
2	Gol III :	4.118	4	Gol I :	17
	III / D	1.644		I / D	13
	III / C	712		I / C	4
	III / B	1.128		I / B	0
	III / A	634		I / A	0
3	Gol PPPK Penuh Waktu	7.696			
	XI	5			
	X	240			
	IX	6.596			
	VII	725			
	VI	5			
	V	119			
	I	6			
				Jumlah 2025	14.161
				2024	14.114
				2023	12.304
				2022	11.588
				2021	8.335

Sumber : BKPSDMD Kabupaten Brebes

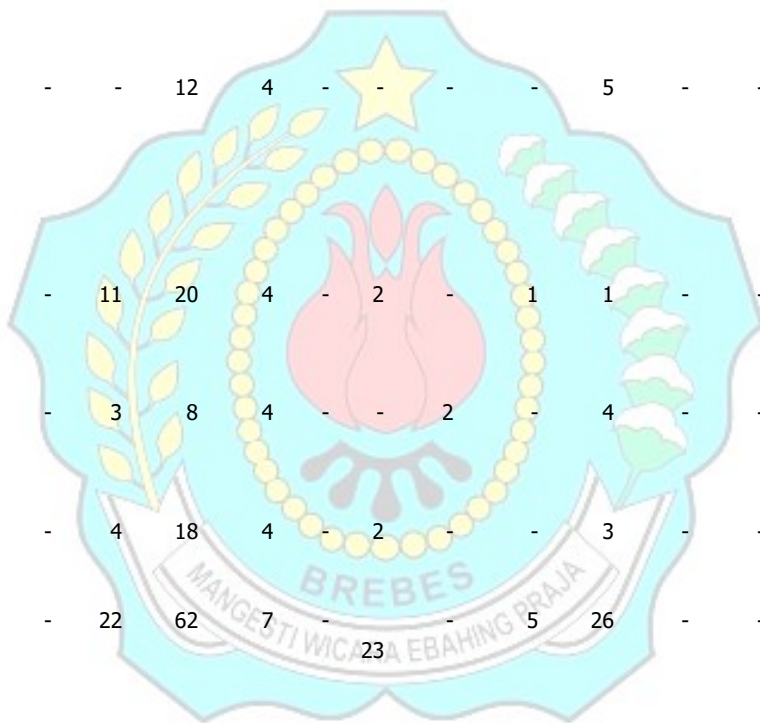
Tabel 2.13 Banyaknya ASN Berdasarkan Golongan Menurut SKPD di Kabupaten Brebes Tahun 2025

No	Nama SKPD	Golongan PNS dan CPNS				Gol. PPPK Penuh Waktu						Paruh Waktu	
		I	II	III	IV	1	5	6	7	9	10		11
(1)	(2)	(3)	(4)	(5)	(6)	(7)	(8)	(9)	(10)	(11)	(12)	(13)	(15)
1	Sekretariat Daerah	-	12	76	10	-	3	-	1	14	-	-	78
2	Sekretariat DPRD	-	9	20	5	-	-	-	-	4	-	-	49
3	Inspektorat Daerah	-	7	49	13	-	-	-	1	2	-	-	3
4	Dinas Pendidikan, Pemuda dan Olah Raga (Dindikpora)	8	158	2 099	988	3	17	1	-	6	-	-	1 567
5	Dinas Kesehatan (Dinkes)	-	251	804	154	-	8	-	435	124	123	-	721
6	Dinas Pekerjaan Umum (DPU)	1	26	32	4	-	4	-	-	5	-	-	99
7	Dinas Pengelolaan Sumber Daya Air dan Penataan Ruang (DPSDAPR)	-	39	45	3	-	5	-	2	4	-	-	252
8	Dinas Perumahan Rakyat dan Kawasan Permukiman (Dinperwaskim)	-	5	18	5	-	1	-	-	4	-	-	32
9	Dinas Sosial (Dinsos)	1	4	19	3	-	-	-	-	3	-	-	20


No	Nama SKPD	Golongan PNS dan CPNS				Gol. PPPK Penuh Waktu						Paruh Wak- tu	
		I (3)	II (4)	III (5)	IV (6)	1 (7)	5 (8)	6 (9)	7 (10)	9 (11)	10 (12)		11 (13)
10	Dinas Pemberdayaan Masyarakat dan Desa (Dinpermades)	-	2	28	5	-	-	-	1	2	-	-	11
11	Dinas Pemberdayaan Perempuan, Perlindungan Anak, Pengendalian Penduduk dan Keluarga Berencana (DP3KB)	-	1	15	5	-	-	-	1	2	-	-	30
12	Dinas Lingkungan Hidup (DLH)	5	64	26	4	-	2	-	2	3	-	-	201
13	Dinas Kependudukan dan Pencatatan Sipil (Disdukcapil)	-	5	14	5	-	-	-	13	5	-	-	74
14	Dinas Perhubungan (Dishub)	1	15	31	5	1	3	2	-	1	-	-	173
15	Dinas Komunikasi, Informatika dan Statistik (Dinkominfo- tik)	-	9	21	3	-	-	-	1	2	-	-	21
16	Dinas Koperasi, Usaha Mikro dan Perdagangan	-	42	37	5	2	4	-	1	4	-	-	172



No	Nama SKPD	Golongan PNS dan CPNS				Gol. PPPK Penuh Waktu						Paruh Waktu	
		I	II	III	IV	1	5	6	7	9	10		11
(1)	(2)	(3)	(4)	(5)	(6)	(7)	(8)	(9)	(10)	(11)	(12)	(13)	(15)
17	Dinas Perindustrian dan Tenaga Kerja (Dinperinaker)	-	3	22	4	-	-	-	-	5	-	-	18
18	Dinas Penanaman Modal dan Pelayanan Terpadu Satu Pintu (DPMPTSP)	-	-	12	4	-	-	-	-	5	-	-	19
19	Dinas Kebudayaan dan Pariwisata (Dinbudpar)	-	11	20	4	-	2	-	1	1	-	-	22
20	Dinas Arsip dan Perpustakaan (Dinarpus)	-	3	8	4	-	-	2	-	4	-	-	8
21	Dinas Perikanan (Dinkan)	-	4	18	4	-	2	-	-	3	-	-	21
22	Dinas Pertanian dan Ketahanan Pangan (DPKP)	-	22	62	7	-	-	-	5	26	-	-	30
23	Dinas Peternakan dan Kesehatan Hewan (DPKH)	-	6	23	5	-	1	-	4	5	-	-	33
24	Satuan Polisi Pamong Praja	-	35	27	2	-	-	-	1	1	-	-	65
25	Badan Kepegawaian	-	7	38	3	-	1	-	-	1	-	-	8



No	Nama SKPD	Golongan PNS dan CPNS				Gol. PPPK Penuh Waktu						Paruh Waktu	
		I	II	III	IV	1	5	6	7	9	10		11
(1)	(2)	(3)	(4)	(5)	(6)	(7)	(8)	(9)	(10)	(11)	(12)	(13)	(15)
26	dan Pengembangan Sumber Daya Manusia Daerah (BKPSDMD) Badan Perencanaan Pembangunan, Riset dan Inovasi Daerah (Bapperida)	-	2	28	7	-	-	-	1	3	-	-	18
27	Badan Pengelolaan Keuangan Dan Aset Daerah (BPKAD)	-	10	27	7	-	-	-	-	3	-	-	20
28	Badan Pendapatan Daerah (Bapenda)	-	3	19	3	-	-	-	1	3	-	-	24
29	Badan Penanggulangan Bencana Daerah (BPBD)	-	2	12	3	-	5	-	-	2	-	-	21
30	Badan Kesatuan Bangsa dan Politik Daerah (Bakesbangpol da)	-	1	10	4	-	-	-	-	4	-	-	13
31	Rumah Sakit Umum Daerah Brebes	-	49	189	83	-	2	-	114	15	52	3	258



No	Nama SKPD	Golongan PNS dan CPNS				Gol. PPPK Penuh Waktu							Paruh Wak- tu
		I	II	III	IV	1	5	6	7	9	10	11	
(1)	(2)	(3)	(4)	(5)	(6)	(7)	(8)	(9)	(10)	(11)	(12)	(13)	(15)
32	Rumah Sakit Umum Daerah Bumiayu	-	21	48	11	-	1	-	52	8	51	2	87
33	Rumah Sakit Umum Daerah Ir. Sukarno	-	36	42	6	-	-	-	55	2	14	-	-
34	Kecamatan Brebes	-	8	29	2	-	6	-	2	-	-	-	53
35	Kecamatan Jatibarang	-	3	11	3	-	1	-	2	-	-	-	9
36	Kecamatan Wanasari	-	3	10	2	-	1	-	2	-	-	-	10
37	Kecamatan Tanjung	-	-	14	-	-	1	-	2	-	-	-	8
38	Kecamatan Bulakamba	-	2	9	2	-	1	-	2	-	-	-	10
39	Kecamatan Losari	-	3	7	2	-	1	-	1	-	-	-	11
40	Kecamatan Banjarharjo	-	2	8	2	-	1	-	2	-	-	-	11
41	Kecamatan Larangan	-	3	7	2	-	1	-	2	-	-	-	9
42	Kecamatan Ketanggungan	-	5	6	2	-	1	-	2	-	-	-	12
43	Kecamatan Kersana	-	1	12	2	-	1	-	2	-	-	-	12
44	Kecamatan Bumiayu	-	3	12	2	-	1	-	2	-	-	-	4
45	Kecamatan Tonjong	-	3	12	2	-	1	-	2	-	-	-	7
46	Kecamatan Bantarkawung	-	2	6	2	-	1	-	2	-	-	-	7
47	Kecamatan Sirampog	-	4	7	3	-	1	-	2	-	-	-	9
48	Kecamatan Paguyangan	-	3	12	3	-	1	-	2	-	-	-	6
49	Kecamatan Salem	-	6	8	2	-	1	-	2	-	-	-	9

No	Nama SKPD	Golongan PNS dan CPNS				Gol. PPPK Penuh Waktu						Paruh Waktu	
		I	II	III	IV	1	5	6	7	9	10		11
(1)	(2)	(3)	(4)	(5)	(6)	(7)	(8)	(9)	(10)	(11)	(12)	(13)	(15)
50	Kecamatan Songgom	1	1	9	3	-	1	-	2	-	-	-	9
Jumlah 2025		17	916	4.118	1.414	6	119	5	725	6.596	240	5	4.364

Sumber : BKPSDMD Kabupaten Brebes



Tabel 2.14 Banyaknya Pejabat Struktural Eselon IV s/d I Menurut SKPD di Kabupaten Brebes Tahun 2025

No	SKPD	Eselon				Jumlah
		IV	III	II	I	
(1)	(2)	(3)	(4)	(5)	(6)	(7)
1	Sekretariat Daerah	4	5	5	-	14
2	Sekretariat DPRD	4	4	1	-	9
3	Inspektorat Daerah	3	5	1	-	9
4	Dinas Pendidikan, Pemuda dan Olah Raga (Dindikpora)	3	6	1	-	10
5	Dinas Kesehatan (Dinkes)	9	5	1	-	15
6	Dinas Pekerjaan Umum (DPU)	10	4	1	-	15
7	Dinas Pengelolaan Sumber Daya Air dan Penataan Ruang (DPSDAPR)	2	4	1	-	7
8	Dinas Perumahan Rakyat dan Kawasan Permukiman (Dinperwaskim)	2	3	1	-	6
9	Dinas Sosial (Dinsos)	2	3	-	-	5
10	Dinas Pemberdayaan Masyarakat dan Desa (Dinpermades)	2	5	1	-	8
11	Dinas Pemberdayaan Perempuan, Perlindungan Anak, Pengendalian Penduduk dan Keluarga Berencana (DP3KB)	3	3	1	-	7
12	Dinas Lingkungan Hidup (DLH)	10	3	1	-	14
13	Dinas Kependudukan dan Pencatatan Sipil (Disdukcapil)	2	5	-	-	7
14	Dinas Perhubungan (Dishub)	2	4	1	-	7
15	Dinas Komunikasi, Informatika dan Statistik (Dinkominfo)	2	3	-	-	5
16	Dinas Koperasi, Usaha Mikro dan Perdagangan (Dinkopumdag)	3	4	1	-	8
17	Dinas Perindustrian dan Tenaga Kerja (Dinperinaker)	2	3	1	-	6
18	Dinas Penanaman Modal dan Pelayanan Terpadu Satu Pintu (DPMPSTP)	1	4	1	-	6
19	Dinas Kebudayaan dan Pariwisata (Dinbudpar)	2	3	1	-	6
20	Dinas Arsip dan Perpustakaan (Dinarpus)	2	3	-	-	5
21	Dinas Perikanan (Dinkan)	-	3	1	-	4
22	Dinas Pertanian dan Ketahanan Pangan (DPKP)	1	5	1	-	7
23	Dinas Peternakan dan Kesehatan Hewan (DPKH)	2	4	1	-	7
24	Satuan Polisi Pamong Praja	3	3	1	-	7
25	Badan Kepegawaian dan Pengembangan Sumber Daya Manusia Daerah (BKPSDMD)	3	2	-	-	5

No	SKPD	Eselon				Jumlah
		IV	III	II	I	
(1)	(2)	(3)	(4)	(5)	(6)	(7)
26	Badan Perencanaan Pembangunan, Riset dan Inovasi Daerah (Bapperida)	2	5	1	-	8
27	Badan Pengelolaan Keuangan Dan Aset Daerah (BPKAD)	3	5	1	-	9
28	Badan Pendapatan Daerah (Bapenda)	2	2	1	-	5
29	Badan Penanggulangan Bencana Daerah (BPBD)	3	4	-	-	7
30	Badan Kesatuan Bangsa dan Politik Daerah (Bakesbangpolda)	2	3	1	-	6
31	Rumah Sakit Umum Daerah Brebes	13	8	-	-	21
32	Rumah Sakit Umum Daerah Bumiayu	4	1	-	-	5
33	Rumah Sakit Umum Daerah Ir. Sukarno	2	1	-	-	3
34	Kecamatan Brebes	23	2	-	-	25
35	Kecamatan Jatibarang	6	2	-	-	8
36	Kecamatan Wanasari	5	2	-	-	7
37	Kecamatan Tanjung	5	1	-	-	6
38	Kecamatan Bulakamba	5	2	-	-	7
39	Kecamatan Losari	3	2	-	-	5
40	Kecamatan Banjarharjo	4	2	-	-	6
41	Kecamatan Larangan	4	2	-	-	6
42	Kecamatan Ketanggungan	2	2	-	-	4
43	Kecamatan Kersana	4	3	-	-	7
44	Kecamatan Bumiayu	6	2	-	-	8
45	Kecamatan Tonjong	6	2	-	-	8
46	Kecamatan Bantarkawung	3	2	-	-	5
47	Kecamatan Sirampog	6	2	-	-	8
48	Kecamatan Paguyangan	6	2	-	-	8
49	Kecamatan Salem	5	2	-	-	7
50	Kecamatan Songgom	5	2	-	-	7

Sumber : BKPSDMD Kabupaten Brebes

Tabel 2.15 Banyaknya ASN Kabupaten Brebes Menurut Tingkat Pendidikan dan Jenis Kelamin Tahun 2025

NO	TINGKAT PENDIDIKAN	JUMLAH	LAKI-LAKI	PEREMPUAN
(1)	(2)	(3)	(4)	(5)
1	Sekolah Dasar	285	254	31
2	SLTP	59	58	1
3	SLTA	2.842	2.366	476
4	DIPLOMA I	1	0	1
5	DIPLOMA II	28	17	11
6	DIPLOMA III	2.056	547	1.509
7	DIPLOMA IV	359	69	290
8	STRATA I (Sarjana)	11.860	4.741	7.119
9	STRATA II (Master dan Spesialis)	1.031	580	451
10	STRATA III (Doktor)	4	4	0
Jumlah 2025		18.525	8.636	9.889

Sumber : BKPSDMD Kabupaten Brebes

Tabel 2.16 Banyaknya ASN Pemerintah Kabupaten Brebes Menurut SKPD dan Tingkat Pendidikan Tahun 2025

No	Nama SKPD	Tingkat Pendidikan						
		SLTA	D1	D2	D3	S1	S2	S3
(1)	(2)	(4)	(5)	(6)	(7)	(8)	(9)	(10)
1	Sekretariat Daerah	59	-	-	12	100	12	1
2	Sekretariat DPRD	37	-	-	6	36	6	-
3	Inspektorat Daerah	5	-	-	7	56	7	-
4	Dinas Pendidikan, Pemuda dan Olah Raga (Dindikpora)	960	-	20	65	9.698	325	1
5	Dinas Kesehatan (Dinkes)	273	1	-	1.235	797	282	-
6	Dinas Pekerjaan Umum (DPU)	79	-	-	5	69	7	-
7	Dinas Pengelolaan Sumber Daya Air dan Penataan Ruang (DPSDAPR)	245	-	-	13	67	6	-
8	Dinas Perumahan Rakyat dan Kawasan Permukiman (Dinperwaskim)	18	-	-	7	30	8	-
9	Dinas Sosial (Dinsos)	8	-	-	3	35	3	-
10	Dinas Pemberdayaan Masyarakat dan Desa (Dinpermades)	6	-	-	3	34	6	-
11	Dinas Pemberdayaan Perempuan, Perlindungan Anak, Pengendalian Penduduk dan Keluarga Berencana (DP3KB)	10	-	-	4	37	3	-
12	Dinas Lingkungan Hidup (DLH)	182	-	-	10	34	4	-
13	Dinas Kependudukan dan Pencatatan Sipil (Disdukcapil)	16	-	-	37	61	2	-
14	Dinas Perhubungan (Dishub)	140	-	6	18	47	3	-

No	Nama SKPD	Tingkat Pendidikan						
		SLTA	D1	D2	D3	S1	S2	S3
(1)	(2)	(4)	(5)	(6)	(7)	(8)	(9)	(10)
15	Dinas Komunikasi, Informatika dan Statistik (Dinkominfotik)	14	-	-	8	21	11	-
16	Dinas Koperasi, Usaha Mikro dan Perdagangan (Dinkopumdag)	163	-	-	5	60	3	-
17	Dinas Perindustrian dan Tenaga Kerja (Dinperinaker)	12	-	-	2	33	4	1
18	Dinas Penanaman Modal dan Pelayanan Terpadu Satu Pintu (DPMPTSP)	8	-	-	3	23	6	-
19	Dinas Kebudayaan dan Pariwisata (Dinbudpar)	28	-	-	5	24	3	-
20	Dinas Arsip dan Perpustakaan (Dinarpus)	6	-	2	-	16	5	-
21	Dinas Perikanan (Dinkan)	11	-	-	5	32	2	-
22	Dinas Pertanian dan Ketahanan Pangan (DPKP)	32	-	-	15	115	8	-
23	Dinas Peternakan dan Kesehatan Hewan (DPKH)	24	-	-	12	33	7	-
24	Satuan Polisi Pamong Praja	103	-	-	5	29	4	1
25	Badan Kepegawaian dan Pengembangan Sumber Daya Manusia Daerah (BKPSDMD)	15	-	-	2	38	3	-
26	Badan Perencanaan Pembangunan, Riset dan Inovasi Daerah (Bapperida)	10	-	-	4	29	14	-
27	Badan Pengelolaan Keuangan Dan Aset Daerah (BPKAD)	6	-	-	11	38	10	-
28	Badan Pendapatan Daerah (Bapenda)	5	-	-	4	36	7	-
29	Badan Penanggulangan Bencana Daerah (BPBD)	14	-	-	4	26	1	-

No	Nama SKPD	Tingkat Pendidikan						
		SLTA	D1	D2	D3	S1	S2	S3
(1)	(2)	(4)	(5)	(6)	(7)	(8)	(9)	(10)
30	Badan Kesatuan Bangsa dan Politik Daerah (Bakesbangpolda)	8	-	-	2	17	5	-
31	Rumah Sakit Umum Daerah Brebes	168	-	-	300	247	130	-
32	Rumah Sakit Umum Daerah Bumiayu	1	-	-	77	41	75	-
33	Rumah Sakit Umum Daerah Ir. Sukarno	1	-	-	94	32	28	-
34	Kecamatan Brebes	38	-	-	10	46	1	-
35	Kecamatan Jatibarang	9	-	-	3	12	4	-
36	Kecamatan Wanasari	8	-	-	5	13	1	-
37	Kecamatan Tanjung	8	-	-	3	12	1	-
38	Kecamatan Bulakamba	7	-	-	4	11	4	-
39	Kecamatan Losari	11	-	-	3	9	2	-
40	Kecamatan Banjarharjo	10	-	-	4	11	1	-
41	Kecamatan Larangan	6	-	-	3	12	3	-
42	Kecamatan Ketanggungan	11	-	-	3	14	-	-
43	Kecamatan Kersana	9	-	-	5	12	3	-
44	Kecamatan Bumiayu	9	-	-	4	10	1	-
45	Kecamatan Tonjong	8	-	-	4	12	2	-
46	Kecamatan Bantarkawung	9	-	-	3	7	1	-
47	Kecamatan Sirampog	7	-	-	5	11	2	-
48	Kecamatan Paguyangan	9	-	-	3	14	1	-
49	Kecamatan Salem	10	-	-	6	10	2	-
50	Kecamatan Songgom	6	-	-	5	12	2	-
Jumlah 2025		2.842	1	28	2.056	12.219	1.031	4

Sumber : BKPSDMD Kabupaten Brebes

Tabel 2.17 Banyaknya Pejabat Fungsional Menurut SKPD Kabupaten Brebes Tahun 2025

No	SKPD	Jabatan Fungsional		Jumlah
		Fungsional tertentu	Fungsional Umum	
(1)	(2)	(3)	(4)	(5)
1	Sekretariat Daerah	31	71	102
2	Sekretariat DPRD	8	21	29
3	Inspektorat Daerah	53	10	63
4	Dinas Pendidikan, Pemuda dan Olah Raga (Dindikpora)	9.364	226	9.590
5	Dinas Kesehatan (Dinkes)	1.659	225	1.884
6	Dinas Pekerjaan Umum (DPU)	17	40	57
7	Dinas Pengelolaan Sumber Daya Air dan Penataan Ruang (DPSDAPR)	22	69	91
8	Dinas Perumahan Rakyat dan Kawasan Permukiman (Dinperwaskim)	14	13	27
9	Dinas Sosial (Dinsos)	14	11	25
10	Dinas Pemberdayaan Masyarakat dan Desa (Dinpermades)	11	19	30
11	Dinas Pemberdayaan Perempuan, Perlindungan Anak, Pengendalian Penduduk dan Keluarga Berencana (DP3KB)	7	10	17
12	Dinas Lingkungan Hidup (DLH)	13	79	92
13	Dinas Kependudukan dan Pencatatan Sipil (Disdukcapil)	21	14	35
14	Dinas Perhubungan (Dishub)	18	34	52
15	Dinas Komunikasi, Informatika dan Statistik (Dinkominfotik)	16	15	31
16	Dinas Koperasi, Usaha Mikro dan Perdagangan (Dinkopumdag)	14	73	87
17	Dinas Perindustrian dan Tenaga Kerja (Dinperinaker)	15	13	28
18	Dinas Penanaman Modal dan Pelayanan Terpadu Satu Pintu (DPMPTSP)	12	3	15
19	Dinas Kebudayaan dan Pariwisata (Dinbudpar)	6	27	33

No	SKPD	Jabatan Fungsional		Jumlah
		Fungsional tertentu	Fungsional Umum	
(1)	(2)	(3)	(4)	(5)
20	Dinas Arsip dan Perpustakaan (Dinarpus)	6	10	16
21	Dinas Perikanan (Dinkan)	11	16	27
22	Dinas Pertanian dan Ketahanan Pangan (DPKP)	134	4	138
23	Dinas Peternakan dan Kesehatan Hewan (DPKH)	26	11	37
24	Satuan Polisi Pamong Praja	48	24	72
25	Badan Kepegawaian dan Pengembangan Sumber Daya Manusia Daerah (BKPSDMD)	23	22	45
26	Badan Perencanaan Pembangunan, Riset dan Inovasi Daerah (Bapperida)	22	11	33
27	Badan Pengelolaan Keuangan Dan Aset Daerah (BPKAD)	13	25	38
28	Badan Pendapatan Daerah (Bapenda)	7	17	24
29	Badan Penanggulangan Bencana Daerah (BPBD)	9	8	17
30	Badan Kesatuan Bangsa dan Politik Daerah (Bakesbangpolda)	6	7	13
31	Rumah Sakit Umum Daerah Brebes	388	98	486
32	Rumah Sakit Umum Daerah Bumiayu	158	31	189
33	Rumah Sakit Umum Daerah Ir. Sukarno	145	7	152
34	Kecamatan Brebes	1	21	22
35	Kecamatan Jatibarang	1	11	12
36	Kecamatan Wanasari	1	10	11
37	Kecamatan Tanjung	1	10	11
38	Kecamatan Bulakamba	0	9	9
39	Kecamatan Losari	0	9	9

No	SKPD	Jabatan Fungsional		Jumlah
		Fungsional tertentu	Fungsional Umum	
(1)	(2)	(3)	(4)	(5)
40	Kecamatan Banjarharjo	1	8	9
41	Kecamatan Larangan	1	8	9
42	Kecamatan Ketanggungan	1	11	12
43	Kecamatan Kersana	1	10	11
44	Kecamatan Bumiayu	1	11	12
45	Kecamatan Tonjong	1	11	12
46	Kecamatan Bantarkawung	1	7	8
47	Kecamatan Sirampog	1	8	9
48	Kecamatan Paguyangan	1	12	13
49	Kecamatan Salem	1	11	12
50	Kecamatan Songgom	1	9	10
JUMLAH		12.326	1.440	13.766

Sumber : BKPSDMD Kabupaten Brebes

Tabel 2. 18 Banyaknya Pejabat Fungsional Tertentu Menurut SKPD Pemerintah Kabupaten Brebes Tahun 2025


No	SKPD	Jabatan			
		Pemula	Pelaksana (Terampil)	Pelaksana Lanjutan (Muda)	Penyelia
(1)	(2)	(3)	(4)	(5)	(6)
1	Sekretariat Daerah	-	1	-	-
2	Sekretariat DPRD	-	-	-	-
3	Inspektorat Daerah	-	3	-	1
4	Dinas Pendidikan, Pemuda dan Olah Raga (Dindikpora)	-	2	-	-
5	Dinas Kesehatan (Dinkes)	1	560	317	211
6	Dinas Pekerjaan Umum (DPU)	4	-	-	-
7	Dinas Pengelolaan Sumber Daya Air dan Penataan Ruang (DPSDAPR)	5	2	-	-
8	Dinas Perumahan Rakyat dan Kawasan Permukiman (Dinperwaskim)	1	1	-	-
9	Dinas Sosial (Dinsos)	-	-	-	-
10	Dinas Pemberdayaan Masyarakat dan Desa (Dinpermades)	-	1	-	-
11	Dinas Pemberdayaan Perempuan, Perlindungan Anak, Pengendalian Penduduk dan Keluarga Berencana (DP3KB)	-	1	-	-
12	Dinas Lingkungan Hidup (DLH)	-	3	-	-
13	Dinas Kependudukan dan	-	11	-	-

No	SKPD	Jabatan			
		Pemula	Pelaksana (Terampil)	Pelaksana Lanjutan (Muda)	Penyelia
(1)	(2)	(3)	(4)	(5)	(6)
14	Pencatatan Sipil (Disdukcapil) Dinas Perhubungan (Dishub)	2	10	2	1
15	Dinas Komunikasi, Informatika dan Statistik (Dinkominfotik)	-	3	-	-
16	Dinas Koperasi, Usaha Mikro dan Perdagangan (Dinkopumdag)	2	2	-	-
17	Dinas Perindustrian dan Tenaga Kerja (Dinperinaker)	-	-	1	-
18	Dinas Penanaman Modal dan Pelayanan Terpadu Satu Pintu (DPMPTSP)	-	-	-	-
19	Dinas Kebudayaan dan Pariwisata (Dinbudpar)	-	2	-	-
20	Dinas Arsip dan Perpustakaan (Dinarpus)	-	-	-	1
21	Dinas Perikanan (Dinkan)	2	-	-	-
22	Dinas Pertanian dan Ketahanan Pangan (DPKP)	2	47	1	2
23	Dinas Peternakan dan Kesehatan Hewan (DPKH)	-	6	-	-
24	Satuan Polisi Pamong Praja	39	-	-	-
25	Badan Kepegawaian dan Pengembangan Sumber Daya	-	3	1	-

No	SKPD	Jabatan			
		Pemula	Pelaksana (Terampil)	Pelaksana Lanjutan (Muda)	Penyelia
(1)	(2)	(3)	(4)	(5)	(6)
26	Manusia Daerah (BKPSDMD) Badan Perencanaan Pembangunan, Riset dan Inovasi Daerah (Bapperida)	-	-	-	-
27	Badan Pengelolaan Keuangan Dan Aset Daerah (BPKAD)	-	3	-	-
28	Badan Pendapatan Daerah (Bapenda)	-	-	-	-
29	Badan Penanggulangan Bencana Daerah (BPBD)	5	-	-	-
30	Badan Kesatuan Bangsa dan Politik Daerah (Bakesbangpolda)	-	-	-	-
31	Rumah Sakit Umum Daerah Brebes	1	119	17	38
32	Rumah Sakit Umum Daerah Bumiayu	-	62	6	5
33	Rumah Sakit Umum Daerah Ir. Sukarno	-	84	6	2
34	Kecamatan Brebes	-	1	-	-
35	Kecamatan Jatibarang	-	1	-	-
36	Kecamatan Wanasari	-	1	-	-
37	Kecamatan Tanjung	-	1	-	-
38	Kecamatan Bulakamba	-	-	-	-
39	Kecamatan Losari	-	-	-	-
40	Kecamatan Banjarharjo	-	1	-	-
41	Kecamatan Larangan	-	1	-	-
42	Kecamatan Ketanggungan	-	1	-	-

No	SKPD	Jabatan			
		Pemula	Pelaksana (Terampil)	Pelaksana Lanjutan (Muda)	Penyelia
(1)	(2)	(3)	(4)	(5)	(6)
43	Kecamatan Kersana	-	1	-	-
44	Kecamatan Bumiayu	-	1	-	-
45	Kecamatan Tonjong	-	1	-	-
46	Kecamatan Bantarkawung	-	1	-	-
47	Kecamatan Sirampog	-	1	-	-
48	Kecamatan Paguyangan	-	1	-	-
49	Kecamatan Salem	-	1	-	-
50	Kecamatan Songgom	-	1	-	-

Sumber : BKPSDMD Kabupaten Brebes



Tabel 2.18 Lanjutan ...

No	SKPD	Jabatan				Jumlah
		Pertama	Muda	Madya	Utama	
(1)	(2)	(7)	(8)	(9)	(10)	(11)
1	Sekretariat Daerah	20	9	1	-	31
2	Sekretariat DPRD	4	4	-	-	8
3	Inspektorat Daerah	35	8	6	-	53
4	Dinas Pendidikan, Pemuda dan Olah Raga (Dindikpora)	6937	1439	985	1	9364
5	Dinas Kesehatan (Dinkes)	306	121	143	-	1659
6	Dinas Pekerjaan Umum (DPU)	8	5	-	-	17
7	Dinas Pengelolaan Sumber Daya Air dan Penataan Ruang (DPSDAPR)	10	5	-	-	22
8	Dinas Perumahan Rakyat dan Kawasan Permukiman (Dinperwaskim)	8	4	-	-	14
9	Dinas Sosial (Dinsos)	11	3	-	-	14
10	Dinas Pemberdayaan Masyarakat dan Desa (Dinpermades)	6	4	-	-	11
11	Dinas Pemberdayaan Perempuan, Perlindungan Anak, Pengendalian Penduduk dan Keluarga Berencana (DP3KB)	3	3	-	-	7
12	Dinas Lingkungan Hidup (DLH)	8	2	-	-	13
13	Dinas Kependudukan dan Pencatatan Sipil (Disdukcapil)	5	5	-	-	21
14	Dinas Perhubungan (Dishub)	2	1	-	-	18
15	Dinas Komunikasi, Informatika dan	5	8	-	-	16

No	SKPD	Jabatan				Jumlah
		Pertama	Muda	Madya	Utama	
(1)	(2)	(7)	(8)	(9)	(10)	(11)
16	Statistik (Dinkominfotik) Dinas Koperasi, Usaha Mikro dan Perdagangan (Dinkopumdag)	8	2	-	-	14
17	Dinas Perindustrian dan Tenaga Kerja (Dinperinaker)	8	6	-	-	15
18	Dinas Penanaman Modal dan Pelayanan Terpadu Satu Pintu (DPMPTSP)	8	4	-	-	12
19	Dinas Kebudayaan dan Pariwisata (Dinbudpar)	1	3	-	-	6
20	Dinas Arsip dan Perpustakaan (Dinarpus)	3	2	-	-	6
21	Dinas Perikanan (Dinkan)	4	5	-	-	11
22	Dinas Pertanian dan Ketahanan Pangan (DPKP)	61	20	1	-	134
23	Dinas Peternakan dan Kesehatan Hewan (DPKH)	15	5	-	-	26
24	Satuan Polisi Pamong Praja	5	4	-	-	48
25	Badan Kepegawaian dan Pengembangan Sumber Daya Manusia Daerah (BKPSDMD)	14	4	1	-	23
26	Badan Perencanaan Pembangunan, Riset dan Inovasi Daerah (Bapperida)	12	10	-	-	22

No	SKPD	Jabatan				Jumlah
		Pertama	Muda	Madya	Utama	
(1)	(2)	(7)	(8)	(9)	(10)	(11)
27	Badan Pengelolaan Keuangan Dan Aset Daerah (BPKAD)	2	8	-	-	13
28	Badan Pendapatan Daerah (Bapenda)	1	4	2	-	7
29	Badan Penanggulangan Bencana Daerah (BPBD)	2	2	-	-	9
30	Badan Kesatuan Bangsa dan Politik Daerah (Bakesbangpolda)	4	2	-	-	6
31	Rumah Sakit Umum Daerah Brebes	65	77	71	-	388
32	Rumah Sakit Umum Daerah Bumiayu	61	14	10	-	158
33	Rumah Sakit Umum Daerah Ir. Sukarno	34	14	5	-	145
34	Kecamatan Brebes	-	-	-	-	1
35	Kecamatan Jatibarang	-	-	-	-	1
36	Kecamatan Wanasari	-	-	-	-	1
37	Kecamatan Tanjung	-	-	-	-	1
38	Kecamatan Bulakamba	-	-	-	-	0
39	Kecamatan Losari	-	-	-	-	0
40	Kecamatan Banjarharjo	-	-	-	-	1
41	Kecamatan Larangan	-	-	-	-	1
42	Kecamatan Ketanggungan	-	-	-	-	1
43	Kecamatan Kersana	-	-	-	-	1
44	Kecamatan Bumiayu	-	-	-	-	1
45	Kecamatan Tonjong	-	-	-	-	1
46	Kecamatan Bantarkawung	-	-	-	-	1
47	Kecamatan Sirampog	-	-	-	-	1
48	Kecamatan Paguyangan	-	-	-	-	1

No	SKPD	Jabatan				Jumlah
		Pertama	Muda	Madya	Utama	
(1)	(2)	(7)	(8)	(9)	(10)	(11)
49	Kecamatan Salem	-	-	-	-	1
50	Kecamatan Songgom	-	-	-	-	1

Sumber : BKPSDMD Kabupaten Brebes



Tabel 2.19 Dokumen Perencanaan Pembangunan Kabupaten Brebes Tahun 2025


No	Nama Dokumen Perencanaan	Dasar Penetapan	Periode Perencanaan
(1)	(2)	(3)	(4)
1	Rencana Kerja Pemerintah Daerah (RKPD) Kabupaten Brebes Tahun 2026	Peraturan Bupati Brebes Nomor 38 Tahun 2025	2026
2	Perubahan Rencana Kerja Pemerintah Daerah Kabupaten Brebes Tahun 2025	Peraturan Bupati Brebes Nomor 27 Tahun 2025	2025
3	Rencana Pembangunan Jangka Menengah Daerah Tahun 2025-2029	Peraturan Daerah Kabupaten Brebes Nomor 4 Tahun 2025	2025-2029

Sumber: BAPPERIDA Kab. Brebes

Tabel 2.20 Banyaknya Riset Unggulan Daerah (RUD), Krenova dan Pameran Produk Inovasi (PPI) Kabupaten Brebes Tahun 2021-2025

No	Tahun	RUD	KRENOVA	PPI	Jurnal Ilmiah	HAKI
(1)	(2)	(3)	(4)	(5)	(6)	(7)
11	2021	3				58
12	2022					
13	2023					
14	2024	4	41	2	2	4
15	2025	4	38	1	2	10

Sumber : BAPPERIDA Kab. Brebes



Tabel 2.21 Data Hasil Penelitian dan Pengembangan Daerah Kabupaten Brebes Tahun 2025

Tahun	Judul Penelitian	Peneliti
(1)	(2)	(3)
2023	1. Kajian Pengembangan Geosites Situs Bumiayu	Dr. Didit Hadi Barianto, Dr. Akmaludin, Sotya Sasongko, Agus Hendratno, M.T (Fakultas Geologi UGM)
	2. Rencana Aksi Daerah Penanganan Dampak Perubahan iklim terhadap kerentanan Pesisir di Kabupaten Brebes	Kerjasama BRIN dengan Baperlitbangda Kabupaten Brebes
	3. Kajian Strategi Peningkatan Indeks Pembangunan Manusia Kabupaten Brebes	PT. Zuliya Smart Consulindo
2024	1. Strategi Pengembangan Desa Wisata Sawojajar Ekowisata Pulau Cemara	Ira Amanda Hirbasari, Mustovia Azahro, Agung Tirta Kumara
	2. Penyusunan Rencana Induk dan peta Jalan Pemajuan Ilmu Pengetahuan dan Teknologi Kabupaten Brebes Tahun 2025-2029	CV. Progresif Quality Planning
	3. Kajian strategi Penurunan Angka Kematian Ibu (AKI) dan Angka Kematian Bayi (AKB) di Kabupaten Brebes	CV. Citra Vastu Vidya
	4. Kajian Sosial Ekonomi dan Biofisik Pesisir Barat Kabupaten Brebes dalam Kerangka <i>Integrated Coastal Zone Management (ICZM)</i> untuk Pengelolaan Sumber Daya Berkelanjutan	Prof. Agus Trianto, ST., M.Sc., Ph.D., Dr. Dwi Haryanti, S.Kel., M.Sc., Dr. Aris Ismanto, S.Si., M.Si., Dr. Laila Kholid Alfirdaus, S.IP., M.P.P. (Fakultas Perikanan dan Ilmu Kelautan Universitas Diponegoro)
2025	1. Dari Bangku Sekolah ke Dunia Kerja	Catur Raharjo Febrayanto, dkk.
	2. Kajian Kepuasan Masyarakat Bidang Pendidikan di Kabupaten Brebes	PT. INDONESIAN CONSULTANT MANDIRI
	3. Kajian Kepuasan Masyarakat Bidang Kesehatan di Kabupaten Brebes	PT PUSTAKA

Tahun	Judul Penelitian	Peneliti
(1)	(2)	(3)
	4. Kajian Kepuasan Masyarakat Bidang Infrastruktur di Kabupaten Brebes	PT. IMAJI PARAMA LOKA

Sumber : BAPPERIDA Kab. Brebes



Tabel 2.22 Data Hasil Kreativitas dan Inovasi (Krenova) Masyarakat Kabupaten Brebes Tahun 2025

NO	Nama Alat	Peneliti
(1)	(2)	(3)
1	JAMET “Jantung Pisang is Perfect for Making Edible Drinking Straw”	Afrikha Diana, Jauza' Jinan, Varrel Marchal Aditiaz (085641358455)
2	Transformasi Limbah Sampah Organik Menjadi Eco-Enzyme: Inovasi Pupuk Organik yang Ramah Lingkungan	Muhamad Ulin Nuha, Acheno Alfarizqi Prayitno, Jibran Alifian Ramadhan (0895400962564)
3	theCubes : Kotak Penyimpanan Cerdas Berbasis AI dan IoT	Nauri Irfani Zulfa Hidayat , Siti Aminah Ramadatul Ulum (082314496492)
4	VCO cube Olahan Minyak Pangan Fungsional Yang Aman bagi Kesehatan	Keymisya Azzahra, Muhamad Noor Maulana (082325969975 / 085642216929)
5	Peningkatan efektifitas dan efisiensi dalam menghancurkan rumput menggunakan mesin ccah (chopper)	Naysila Labibah, Felicia Ithamar Nainggolan, Nur Husni Na'ima Fazila, Widya Ayu Ningtias (085771238457, 081909611563, 082265583012, 083113424565)
6	Carica Insecticide "Inovasi Pengolahan Kulit Pepaya dan Daun Pepaya sebagai Insektisida Alami"	Shabira Tanjung Nareswari, Maulida Nazwa Salsabila, Dini Ermawati, Amanda Eka Yuniarni, Fatma Listia F. (0895322460165)
7	TUJURUPA: Ramuan Rempah Hangat Penandari Alam Nusantara	Arsya Aurora Syafira, Agni Aprilia Pradisti, Suci Kurniati
8	Transformasi Limbah Plastik Menjadi Eco-Paving Block: Inovasi Konstruksi Ramah Lingkungan Berbasis Ekonomi Sirkular	Hanan Tazacka Utomo, Nailah Mega Aprillia Wijaya Kusuma, Vanesya Intan Tria Laesya (085870886328)
9	Pemanfaatan Arang Daun Ketapang sebagai Bahan Tinta Spidol KeLink (Ketapang Leaf Ink): Inovasi Ramah Lingkungan Penunjang Ekonomi Sirkular	Delya Rizki Shabihah, Dwi Andini Saputri, Rizki Auliya (089603149787)

NO	Nama Alat	Peneliti
(1)	(2)	(3)
10	LABU (Layanan Alat Buku): Solusi Cerdas & Santai untuk Peminjaman Alat dan Buku Berbasis Arduino dan RFID	Harsya Dwi Rizkia , Kanti Sati Waskita, Rachel Kaffi Maryam (083183514834)
11	BABI AMTEDA KURA (Pemanfaatan Bahan Biologis Ampas Tahu, Telur Keong Mas, Dedak Padi, Kulit Rajungan Dalam Pembuatan Pakan Ternak Ikan Lele)	Naila Disthi Ardini (087728090174)
12	Pemanfaatan RT Aeri Tembus Nabi (Rain Tree, Air Leri, Tempe Busuk, Dan Nasi Basi) sebagai Biotron dan Pupuk Organik	Aisyah Nurulain (+62 858-6915-8006)
13	Terapung Pintar Modifikasi Alat Penyiram Bawang Merah dengan Memanfaatkan Mesin Akumulator Bekas	Ocha Maelani Seftia, Faraula Fikryahil Huda, Muhammad Rafiq (083862091083)
14	Pengembangan Alat Penanam Benih Berbasis Mikrokontroler "Seplato" (Seed Planting Tool) dengan Fitur Penghitung Benih Otomatis	Mihrojah Nur Khasanah , Cintya Eka Putri(085727100972)
15	Jesselien "Pemanfaatan Minyak Jelantah menjadi Sabun dan Lilin" sebagai Upaya Mengolah Limbah dan Mengurangi Pencemaran Lingkungan di SMA Negeri 1 Sirampog	M. Fakhri, Sekar Gendhis Kuncaraningrum, Juliana Ayu Gosali, Naela Alfa Sania (085700708497)
16	FaceGo! : Inovasi Absensi Digital Berbasis Face Recognition Sebagai Upaya Pengurangan Penggunaan Kertas dalam Administrasi Sekolah untuk Ekstrakurikuler	Ruth Hillary Natasia Lingga, Kezia Keren Yoshevin Sihaloho, Viona Febrianti Sitepu

NO (1)	Nama Alat (2)	Peneliti (3)
17	Tempat Sampah Cerdas Berbasis Arduino Uno	Titan Dwi Andika, Tito Galan Dukama Anafi, Debi Yuga Akasyah (082313110636)
18	Cilor: Inovasi alat penjernih air alami dengan koagulan dari biji kelor dan cangkang telur	Muhammad Izzat Ramadhan, Asyam Irhab Nabil, Daffa Ziankha Mufti, Naurah Alya Adilah (085647721563)
19	"Mbah Cantel" Inovasi produk industri kreatif dari limbah cangkang telur: solusi estetis dan ramah lingkungan	Armita Dyah Pahlevi, Yuan Nashifa Qudsi, Zahwa Auriellia Syafira (085727237030)
20	ECOFOAP: Inovasi Biofoam Ramah Lingkungan Dari Ampas Kopi	Rifat Naufal Athaya, Rakha Hibatullah Gunawan Putra, Khilya Aqilatuzzahro, Muhammad Hanif Ramadhan
21	SIGIRANG: Inovasi Gypsum Edukasi Berbahan Limbah Kulit Kerang	Azka Ramadhan, Nabiila Izzatul Waafirah, Naila Rizkia Farda, Intan Faiza Risma
22	INANG GANAS: Inovasi Pangan Fermentasi Berbasis Sari Buah Nanas	Nayla Ainun Azmi, Ismi Ismatun Hawa, Ahmad Khabibi, Keisyah Aldzisa Fajariana
23	BASIKAN: Bioplastik dari Pati singkong dengan inovasi kemasan	Muhammad Iqbal, Afni Zahro N, Qurrotun Nisa, Oala Fedha Firdaus
24	GREEN BRICK: "Pemanfaatan Limbah Daun Bawang Kering sebagai Material Bangunan berbasis Ekologi"	Ardhan Maulana R, Aqilatul Inayah, Bilqis Syauqia P, Shafa Putri Nabila
25	GlowOn Roll-on: Efektivitas kulit bawang merah sebagai solusi untuk pemulihan jerawat pada kulit	Meivino Faqih Bara Mahardika, Rizqi Pradana, Bayu Putra Setiadi, Wiryawan Alif Alaudin

NO (1)	Nama Alat (2)	Peneliti (3)
26	INSENDONG : inovasi Selai dari kedondong sebagai pengembangan produk olahan berbasis bahan lokal	Khafidza Alkhautsar Khiara, Nunik Kulfasari, Putri Setia Ningsih, Syifa Unisa
27	Feel The Islamic Braille Puzzle - PUZZLE BRAILLE INTERAKTIF UNTUK MENJELAJAHI HURUF HIJAIYAH DENGAN SENTUHAN	Aisyah Nafila Ramadhani, Elmira Ivana Farida, Zeta Natalyandoko, Rafifa Nur Mufida, Mazidan Nur Irfani (082322146839)
28	Pemanfaatan biji nangka menjadi tepung sebagai bahan dasar alternatif dalam pembuatan klappertaart rendah gluten	Fatimah Azzahro, Annisa Octavia Rahmawati, Yusnia Sandra Dewi, Vaneza Khoirunnisa Tri Mareta
29	TABUNGAN OPPA BANTU DUNIA (seT Alat BantU PeNGgunaAN OPtotyPa chArt BAgi PeNderita BuTa HURuf, Difabel tUna ruNgu tunawIcarA)	Ratna Panji Astuti (082134593657)
30	Proses Pembuatan Serbuk Jahe Merah Rumput Laut	Siti Maeni (0858-7642-4448)
31	Penyusunan Peta Kesesuaian Tanaman dan Pemanfaatan Handphone Android Dalam Menentukan Kesesuaian Tanaman Tiap Tapak di Kabupaten Brebes	Rokib, S.Hut.,MP (082340369932)
32	Penetas Telur Berbasis IoT dengan aplikasi Blynk	Akhmad Nurul Mu'min, S.Pd. (082137148258)
33	METODE TUNTAS BACA KELAS RENDAH (METUBAKER)	ROISAH, S.Pd (081931415173)
34	RORY KIDS SENSORY BOARD FOR KIDS: DETEKSI DINI KETERLAMBATAN BAHASA DAN KOGNITIF ANAK	AULIA PUTRI SETIYANI/ CHILYATUL ASFIYA/ NATASYAH WULAN/ PUTRA SHINTA (089671007732)
35	CHILICA : SALEP FUNGISIDA ALAMI EKSTRAK AKAR PUTRI MALU (Mimosa	Zidan Raafi Utama Putra

NO	Nama Alat	Peneliti
(1)	(2)	(3)
36	<p>pubica linn) UNTUK PENYAKIT ANTRAKNOSA PADA TANAMAN CABAI</p> <p>PATS (Pestisida Alami Tembakau dan Sirih) Solusi Alami Untuk Mengendalikan Hama Tanaman Bawang Merah</p>	Nadia hapsari (087893538725)
37	<p>Gracepatch: Acne patch dengan zat aktif kombinasi ekstrak kulit bawang merah dan Gracilaria sp pereda jerawat</p>	M Faozi Rahman Wakhid (089619667486)
38	<p>Miracle-Pro Shampoo: Temuan Mutakhir Inovasi Powder Serum Shampoo 3 in 1 dari Ekstrak Buah Maja, Daun Indigofera dan Minyak Bekatul Solusi Pasti Mencegah Alopecia (Rontok Rambut) Akut Menahun</p>	SOFFY ALDI DWIHARTA, S.Pt 2. DWI AYU LESTARI S.P.W.K (085227322232)
39	<p>Brebes Pedia: Pertanian Cerdas Untuk "Brebes Beres:</p>	Azis Tri Budiando, Eri Hidayat, Siti Handayani (082134834979) / 3329141211030004
40	<p>PERANCANGAN ALAT PEMBAKAR SAMPAH MINIM ASAP DENGAN BURNER OLI BEKAS DAN UAP AIR SERTA PERPINDAHAN PANAS</p>	OKTA BAYU ZAKARIA (08989016535)
41	<p>SIJUK SMANSAYANG BERBANTUAN GOOGLE CLASSROOM : OPTIMALISASI EFEKTIVITAS MONITORING KINERJA GURU DAN TENAGA KEPENDIDIKAN DI SMAN 1 PAGUYANGAN</p>	Dr. Ihdi Amin, M.Pd. (081903045123)
42	<p>Bendoint (Betutu Wound Ointment); Salep Luka dari Ekstrak Ikan Betutu (Oxyeleotris Marmorata) sebagai Solusi Alami untuk Penyembuhan Luka</p>	Sufi Faizul Haq, Feri Andi Wijaya (0831-1646-3527)

Sumber : BAPPERIDA Kab. Brebes

Tabel 2. 23 Data Jurnal Ilmiah Kabupaten Brebes Tahun 2025

Tahun	Nama Alat	Peneliti
(1)	(2)	(3)
2021	1. Jurnal Ilmiah Ultras; Volume 4 Nomor 2 Edisi Juli 2021	Baperlitbangda Kabupaten Brebes
	2. Jurnal Ilmiah Ultras; Volume 5 Nomor 1 Edisi Desember 2021	Baperlitbangda Kabupaten Brebes
2022	1. Jurnal Ilmiah Ultras; Volume 5 Nomor 2 Edisi Juni 2022	Baperlitbangda Kabupaten Brebes
	2. Jurnal Ilmiah Ultras; Volume 6 Nomor 1 Edisi Desember 2022	Baperlitbangda Kabupaten Brebes
2023	1. Jurnal Ilmiah Ultras; Volume 6 Nomor 2 Edisi Juni 2023	Baperlitbangda Kabupaten Brebes
	2. Jurnal Ilmiah Ultras; Volume 7 Nomor 1 Edisi Desember 2023	Baperlitbangda Kabupaten Brebes
2024	1. Jurnal Ilmiah Ultras; Volume 7 Nomor 2 Edisi Juli 2024	Baperlitbangda Kabupaten Brebes
	2. Jurnal Ilmiah Ultras; Volume 8 Nomor 1 Edisi Desember 2024	Baperlitbangda Kabupaten Brebes
2025	1. Jurnal Ilmiah Ultras; Volume 8 Nomor 2 Edisi Juli 2025	Baperlitbangda Kabupaten Brebes
	2. Jurnal Ilmiah Ultras; Volume 9 Nomor 1 Edisi Desember 2025	BAPPERIDA Kabupaten Brebes

Sumber : BAPPERIDA Kab. Brebes

Tabel 2. 24 Data Fasilitas Pengajuan HAKI Kab. Brebes

Tahun	Nama Alat	Peneliti
(1)	(2)	(3)
2023	1. PEMBUATAN ESKRIM BERBAHAN BAKU LIMBAH TULANG IKAN BANDENG	SYAHIDAH MUTMAINAH, FATIMATUZ ZAHROH DAN SRI SUCI ANA
	2. SERBUK PUDING BERBAHAN BAKU UDANG	Sarah Fauziah Doni Setiawan Ahmad Muzaki
	3. sepatu AFO berbahan PVC sebagai alat bantu bagi penyandang cerebral palsy	- Suci Rahayu - Aqilla Candra Winata - Jahra Nur Qomariyah - Naillah Zahra Radina Putri - Ana Aristiana
2024	1. Blend Coffee For Blood Type	Syarif Khumaeni, Ahmad Suryono
	2. Masa Depan Interior Ramah Lingkungan berupa Papan Partisi dari Limbah Daun dan Kardus "Carefbo"	Alfandi Faiz Prasetyom, Dinda Ayu Aisyah, Dewi Septiayu
	3. Lecolish (Leaf Charcoal Shoe Polish): Alternatif Semir Sepatu Ramah Lingkungan dari Limbah Daun	Hanan Tazakka Utomo, Salsabila Ainur Rahma, Nailah Mega Aprillia Wijaya Kusuma
	4. Cikung (Cincau Kangkung), Substitusi Pemenuhan Gizi Anak yang Tidak Suka Sayuran	Victoria Kerenhapukh Sutanto dan Loven Zaneta Az Zahrawani
	5. Pemanfaatan Kuning Telur Asin Retak dalam Inovasi Pembuatan Kue Eggroll	Bulan Sari Dewi, Moch. Wais Al qorni, Rifan Atian Baqo (MTsN 2 Brebes)
	6. MANGAN "Pemanfaatan Limbah Cangkang Rajungan"	Soffy Aldi Dwi Harta, S.Pt

Tahun	Nama Alat	Peneliti
(1)	(2)	(3)
	sebagai suplemen pakan ternak guna meningkatkan kualitas dan produktivitas ternak	
	7. Perancangan Alat Vapor Blasting sebagai Pembersih Kotoran pada Komponen Kendaraan berbahan dasar Logam	Hananta Rindra Yudistira, Muhammad Nur Falah, Hikmatyar Rabbani
	8. Adikara Educational (Game Berbasis Nusantara dalam Membentuk Perilaku Moderasi Beragama)	Fahmi Fuadi, M. Yusuf Adriyan, M. Ibna Sabiel Al-Aziz, Afriza Tri Wahyuni, Alya Kharina
	9. Kompos Daun Bawang Merah	Dr. Muhammad Juwanda, S.P, M.P
	10. Sirup Mangrove Pedada (Sonneratia caseolaris)	Ajeng Kartini
2025	1. Eco-friendly Grass Chopper Efisiensi Produksi Pakan Ternak Berkualitas	Naysila Labibah, Felicia Ithamar Nainggolan dkk / SMA NEGERI 2 BREBES
	2. the Cubes : kotak penyimpanan cerdas berbasis Artiificial Intelligence dan Internet of Things	Eko Pudjianto, Mohammad Izzudin dkk / MAN 1 BREBES
	3. Sijuk Smansayang Berbantuan Google Classroom : Optimalisasi Efektivitas Monitoring Kinerja Guru dan Tenaga Kependidikan di SMAN 1 Paguyangan	Dr. Ihdi Amin, M.Pd. dan Mamlu Rofik, S.Kom. / SMA Negeri 1 Paguyangan

Tahun (1)	Nama Alat (2)	Peneliti (3)
4.	FaceGo! : Inovasi Absensi Digital Berbasis Face Recognition Sebagai Upaya Pengurangan Penggunaan Kertas dalam Administrasi Sekolah untuk Ekstrakurikuler	Ruth Hillary Natasia Lingga, Kezia Keren Yoshevin Sihaloho dkk / SMA Negeri 1 Paguyangan
5.	POP UP BOOK Untuk Siswa Tunarungu Mengenal Lapisan Bumi	Azizah Bilqis Setiani, Nadia Salsabila Gusta, Maheswari Anindya L.
6.	Lecolish (Leaf Charcoal Shoe Polish): Alternatif Semir Sepatu Ramah Lingkungan dari Limbah Daun	Hanan Tazacka Utomo, Salsabila Ainur Rahma, Nailah Mega Aprillia Wijaya Kusuma
7.	Cikung (Cincau Kangkung), Substitusi Pemenuhan Gizi Anak yang Tidak Suka Sayuran	Victoria Kerenhapukh Sutanto dan Loven Zaneta Az Zahrawani
8.	Pemanfaatan Kuning Telur Asin Retak dalam Inovasi Pembuatan Kue Eggroll	Bulan Sari Dewi, Moch. Wais Al qorni, Rifan Atian Baqo (MTsN 2 Brebes)
9.	MANGAN "Pemanfaatan Limbah Cangkang Rajungan" sebagai suplemen pakan ternak guna meningkatkan kualitas dan produktivitas ternak	Soffy Aldi Dwi Harta, S.Pt
10.	Perancangan Alat Vapor Blasting sebagai Pembersih Kotoran pada Komponen Kendaraan berbahan dasar Logam	Hananta Rindra Yudistira, Muhammad Nur Falah, Hikmatyar Rabbani

Sumber : BAPPERIDA Kab. Brebes

Tabel 2.25 Banyaknya Data POLKAM Peraturan Daerah dan Kepala Daerah yang Diterbitkan Pemerintah Kabupaten Brebes Menurut Jenisnya Tahun 2025

Jenis Peraturan	Tahun				
	2021	2022	2023	2024	2025
(1)	(2)	(3)	(4)	(5)	(6)
1 PERATURAN DAERAH	11	11	11	12	9
- ADMINISTRASI	-	-	1	1	2
- PEMERINTAHAN	1	1	3	5	1
- KEUANGAN	1	1	3	3	3
- RETRIBUSI	1	1	1	0	1
- PERUSDA	-	-	2	3	1
- PAJAK	-	-	1	0	1
2 PERATURAN BUPATI	82	82	102	116	84
3 KEPUTUSAN BUPATI	460	460	3.782	2.965	5.693
4 PERJANJIAN KERJASAMA	15	18	-	-	22
5 HIBAH	5	5	-	-	-
6 KESEPAKATAN BERSAMA	10	10	-	-	24
7 NOTA KESEPAKATAN	-	-	-	-	2

Sumber : Bagian Hukum Setda Kab Brebes dan Bagian Tata Pemerintahan Setda Kab. Brebes

Tabel 2.26 Data Kerjasama Daerah di Pemerintah Kabupaten Brebes Tahun 2025

No	PERJANJIAN KERJASAMA	PERANGKAT DAERAH YANG TERLIBAT	PIHAK KETIGA
(1)	(2)	(3)	(6)
1	<p>Perjanjian Kerja Sama antara Pemerintah Provinsi Jawa Barat, Pemerintah Provinsi Jawa Tengah, Pemerintah Kabupaten Kuningan, Pemerintah Kabupaten Cirebon, Pemerintah Kota Cirebon, Pemerintah Kabupaten Ciamis, Pemerintah Kabupaten Cilacap, Pemerintah Kabupaten Brebes, Pemerintah Kota Banjar, Pemerintah Kabupaten Majalengka, Pemerintah Kabupaten Pangandaran, Pemerintah Kabupaten Indramayu tentang Penanganan Bersama Permasalahan Pengemis, Gelandangan, Orang Terlantar (PGOT) dan Psikotik Jalanan di Wilayah Perbatasan Provinsi Jawa Barat dan Provinsi Jawa Tengah Lingkup Daerah Anggota Kunci Bersama</p> <p>Nomor : 05/DG.0202.01/PEMOTDA Nomor : 100.3.7.1/004/2025 Nomor : 100.3.7.1/I/PKS/2025 Nomor : 400.9.4.1/PKS-04-Dinsos/2025 Nomor : 100.3.4.1/30-KESRA/2025 Nomor : 100.3.7.1/01-Pemksm.3/2025 Nomor : 100.3.7.1/02/PKS/03/01/16/19/20/22/2025 Nomor : 01/TAPEM-130.13.2/I/2025 Nomor : 100.3.7.1/3/2025 Nomor : 500.12.17.1/01-PEM Nomor : 100.3.7.1/103/PKS/SETDA/2025 Nomor : 100.3.7.1/KS.01-TAPEM/2025</p>	<p>Pemerintah Kab Brebes</p>	<p>Pemerintah Provinsi Jawa Barat dan Pemerintah Provinsi Jawa Tengah dan Pemerintah Kabupaten Kuningan dan Pemerintah Kabupaten Cirebon dan Pemerintah Kota Cirebon dan Pemerintah Kabupaten Ciamis dan Pemerintah Kabupaten Cilacap dan Pemerintah Kota Banjar dan Pemerintah Kabupaten Majalengka dan Pemerintah Kabupaten Pangandaran dan Pemerintah Kabupaten Indramayu</p>
2	<p>Perjanjian Kerja Sama antara Pemerintah Kabupaten Brebes dan Pemerintah Kabupaten Temanggung tentang Penguatan Ketersediaan dan Distribusi Komoditas Cabai Rawit Merah di Kabupaten Brebes, Bawang Merah di Kabupaten Temanggung, serta Pengembangan Kawasan Pertanian Tembakau di Kabupaten Brebes</p> <p>Nomor : 13/TAPEM-130.13.2/V/2025 Nomor : 415.4/19/KSSS_PKS/V/2025</p>	<p>Dinas Pertanian dan Ketahanan Pangan Kab Brebes</p>	<p>Dinas Ketahanan Pangan, Pertanian dan Perikanan Pemerintah Kabupaten Temanggung</p>

No	PERJANJIAN KERJASAMA	PERANGKAT DAERAH YANG TERLIBAT	PIHAK KETIGA
(1)	(2)	(3)	(6)
3	Perjanjian Kerja Sama antara Pemerintah Kabupaten Wonosobo dan Pemerintah Kabupaten Brebes tentang Distribusi Perdagangan Hortikultura Nomor : 100.3.7.1/PKS/491/2025 Nomor : 33/TAPEM-130.13.2/VI/2025	Dinas Koperasi Um dan Perdagangan	Dinas Perdagangan, Koperasi, UKM Pemerintah Kabupaten Wonosobo
4	Perjanjian Kerja Sama antara Pemerintah Kabupaten Pekalongan dan Pemerintah Kabupaten Brebes tentang Pemanfaatan Data, Penguatan Ketersediaan dan Distribusi Komoditas Bawang Merah dalam Upaya Pengendalian Inflasi Nomor : 1350/500.1-4/2025 Nomor : 29/TAPEM-130.13.2/VI/2025	Dinas Pertanian dan Ketahanan Pangan Kab Brebes	Dinas Pertanian dan Pangan Pemerintah Kota Pekalongan
5	Perjanjian Kerja Sama antara Pemerintah Kabupaten Mukomuko Provinsi Bengkulu dan Pemerintah Kabupaten Brebes Provinsi Jawa Tengah tentang Penyelenggaraan Urusan Pemerintahan Pilihan Bidang Pertanian Nomor : 130/04/PKS/VII/2025 Nomor : 37/TAPEM-130.13.2/VII/2025	Dinas Pertanian dan Ketahanan Pangan Kab Brebes	Dinas Pertanian Kab Mukomuko Pemerintah Kabupaten Mukomuko Provinsi Bengkulu
6	Perjanjian Kerja Sama antara Pemerintah Kota Serang dan Pemerintah Kabupaten Brebes tentang Fasilitas Perdagangan untuk Ketersediaan Pasokan Komoditas Bawang Merah dalam Rangka Pengendalian Inflasi di Kota Serang Nomor : 500.2/876-Dinkopukmperindag/XI/2025 Nomor : 47.A/TAPEM-130.13.2/X/2025	Dinas Pertanian dan Ketahanan Pangan Kab Brebes	Dinas Koperasi, UKM Perindustrian dan Perdagangan Pemerintah Kota Serang
7	Transaksi Surat Perintah Pencairan Dana (SP2D) Online secara Host to Host Gaji, Tambahan Penghasilan Pegawai (TPP), dan Non Gaji dengan Sistem Informasi Pemerintah Daerah Republik Indonesia (SIPD-RI) Nomor : 03/TAPEM-130.13.2/I/2025 Nomor : 0169/PMS.04/028/2025	BPKAD Kab Brebes	PT Bank Pembangunan Daerah Jawa Tengah Kantor Cabang Brebes
8	Penyelenggaraan Program Pelayanan Bangkit (Bayi Lahir Kartu Keluarga, Akta Kelahiran dan Kartu Identitas Anak Langsung Terbit)	Dinas Kependudukan dan Pencatatan Sipil Kab Brebes	Rumah Sakit Umum Allam Medica Bumiayu

No	PERJANJIAN KERJASAMA	PERANGKAT DAERAH YANG TERLIBAT	PIHAK KETIGA
(1)	(2)	(3)	(6)
	Nomor : 003/PKS-DURCAPIL/BREBES/D/AM/I/2025 Nomor : 05/TAPEM-130.13.2/I/2025		
9	Penyelenggaraan Program Pelayanan Bangkit (Bayi Lahir Kartu Keluarga, Akta Kelahiran dan Kartu Identitas Anak Langsung Terbit) Nomor : 006/PKS/DIR/RSDA/II/2025 Nomor : 07/TAPEM-130.13.2/II/2025	Dinas Kependudukan dan Pencatatan Sipil Kab Brebes	Rumah Sakit Dera As Syifa
10	Pengadaan dan Pendistribusian Beras bagi Aparatur Sipil Negara di Lingkungan Pemerintah Kabupaten Brebes Tahun Anggaran 2025 Nomor : 09/TAPEM-130.13.2/II/2025 Nomor : MoU-06/11D04/ASN-BREBES/02/2025	Pemerintah Kab Brebes	Perusahaan Umum (Perum) Bulog
11	Pengiriman Administrasi Kependudukan melalui Kantor Pos Nomor : 131/Penjualan-Ritel/IV/BB/2025 Nomor : 12/TAPEM-130.13.1/IV/2025	Dinas Kependudukan dan Pencatatan Sipil Kab Brebes	PT. Pos Indonesia (Persero) Kantor Cabang Brebes
12	Penyelenggaraan Program Magang Mahasiswa, Kolaborasi Penelitian, serta Hilirisasi Hasil Pengembangan IPTEK dan Penerapan Teknologi Tepat Guna (TTG) Nomor : 15/TAPEM-130.13.2/V/2025 Nomor : 047/UMUS.1.1/V/2025	Bapperida Kab Brebes	Universitas Muhadi Setiabudi Brebes
13	Penyelenggaraan Program Pelayanan Bangkit (Bayi Lahir Kartu Keluarga, Akta Kelahiran dan Kartu Identitas Anak Langsung Terbit) Nomor : 152/PKS/RSIA.PI/V/2025 Nomor : 21/TAPEM-130.13.2/V/2025	Dinas Kependudukan dan Pencatatan Sipil Kab Brebes	Rumah Sakit Ibu dan Anak Permata Insani Brebes
14	Penyelenggaraan Program Pelayanan Bangkit (Bayi Lahir Kartu Keluarga, Akta Kelahiran dan Kartu Identitas Anak Langsung Terbit) Nomor : 101/PKS/KG/V/2025 Nomor : 19/TAPEM-130.13.2/V/2025	Dinas Kependudukan dan Pencatatan Sipil Kab Brebes	Klinik Gumayun
15	Penempatan Uang Daerah Berupa Deposito di Bank Tabungan Negara Kantor Cabang Pembantu Brebes Nomor : 23/TAPEM-130.13.2/V/2025 Nomor : 10/PKS/TGL.III/FSU/V/2025	BPKAD Kab Brebes	PT. Bank Tabungan Negara (Persero), Tbk Kantor Wilayah Jateng dan DIY

No	PERJANJIAN KERJASAMA	PERANGKAT DAERAH YANG TERLIBAT	PIHAK KETIGA
(1)	(2)	(3)	(6)
16	Penyaluran Gaji dan Tunjangan Pegawai Pemerintah dengan Perjanjian Kerja Tahap I Tahun 2023 Sebanyak 101 Orang dan Tahap I Tahun 2024 Sebanyak 309 Orang Melalui Perseroan Terbatas Bank Perekonomian Rakyat Bank Brebes (Perseroda) Nomor : 27/TAPEM-130.13.2/VI/2025 Nomor : 49/OPRS/BB/VI/2025	BPKAD Kab Brebes	Perseroan Terbatas Bank Perekonomian Rakyat Bank Brebes (Perseroda)
17	Program Percepatan Pencegahan dan Penurunan Stunting di Kabupaten Brebes Nomor : 46/TAPEM-130.13.2/IX/2025 Nomor : TF.JKT/PA/PKS/2025/IX/335	Bapperida Kab Brebes	Yayasan Bhakti Tanoto
18	Penyelenggaraan Program Pelayanan Bangkit (Bayi Lahir Kartu Keluarga, Akta Kelahiran dan Kartu Identitas Anak Langsung Terbit) Nomor : 098.2/(UM).RSBA/IX/2025 Nomor : 41/TAPEM-130.13.2/IX/2025	Dinas Kependudukan dan Pencatatan Sipil Kab Brebes	Rumah Sakit Bhakti Asih Brebes
19	Penyelenggaraan Program Pelayanan Bangkit (Bayi Lahir Kartu Keluarga, Akta Kelahiran dan Kartu Identitas Anak Langsung Terbit) Nomor : 0722/RSBS-BMY/PKs/IX/2025 Nomor : 43/TAPEM-130.13.2/IX/2025	Dinas Kependudukan dan Pencatatan Sipil Kab Brebes	Rumah Sakit Harapan Sehat Bumiayu
20	Penyaluran Pembayaran Gaji, Tunjangan dan Tambahan Penghasilan Pegawai (TPP) Pegawai Pemerintah dengan Perjanjian Kerja Tahap II Tahun 2024 di Lingkungan Pemerintah Kabupaten Brebes melalui Perseroan Terbatas Bank Perekonomian Rakyat Bank Brebes (Perseroda) Nomor : 48/TAPEM-130.13.2/X/2025 Nomor : 56/OPRS/BB/X/2025	BPKAD Kab Brebes	Perseroan Terbatas Bank Perekonomian Rakyat Bank Brebes (Perseroda)
21	Penyelenggaraan Program Pelayanan Bangkit (Bayi Lahir Kartu Keluarga, Akta Kelahiran dan Kartu Identitas Anak Langsung Terbit) Nomor : 1267/MOU/IV.6.AU/XI/2025 Nomor : 50/TAPEM-130.13.2/XI/2025	Dinas Kependudukan dan Pencatatan Sipil Kab Brebes	Rumah Sakit Umum Muhammadiyah Siti Aminah
22	Kerja Sama Kejaksaan Negeri Brebes dengan Pemerintah Kabupaten Brebes dalam Penerapan Pidana	Pemerintah Kab Brebes	Kejaksaan Negeri Brebes

No	PERJANJIAN KERJASAMA	PERANGKAT DAERAH YANG TERLIBAT	PIHAK KETIGA
(1)	(2)	(3)	(6)
Kerja Sosial bagi Pelaku Tindak Pidana Nomor : B-2690/M.3.30/Es/11/2025 Nomor : 54/TAPEM-130.13.1/XII/2025			

Sumber : Bagian Tata Pemerintahan Setda Kab. Brebes



Lanjutan

No	KESEPAKATAN BERSAMA	PERANGKAT DAERAH YANG TERLIBAT	PIHAK KETIGA
(1)	(2)	(3)	(6)
1	Kesepakatan Bersama antara Pemerintah Kabupaten Wonosobo dan Pemerintah Kabupaten Brebes tentang Penyelenggaraan Urusan Pemerintahan di Daerah Nomor : 100.3.7.1/KB/06/2025 Nomor : 32/TAPEM-130.13.1/VI/2025	Pemerintah Kab Brebes	Pemerintah Kabupaten Wonosobo
2	Kesepakatan Bersama antara Pemerintah Kabupaten Pekalongan dan Pemerintah Kabupaten Brebes tentang Penyelenggaraan Urusan Pemerintahan di Daerah Nomor : 100.2.2.3/2556/2025 Nomor : 28/TAPEM-130.13.1/VI/2025	Pemerintah Kab Brebes	Pemerintah Kota Pekalongan
3	Kesepakatan Bersama antara Pemerintah Kabupaten Mukomuko dan Pemerintah Kabupaten Brebes tentang Penyelenggaraan Urusan Pemerintahan di Daerah Nomor : 130/04/KB/VII/2025 Nomor : 36/TAPEM-130.13.1/VII/2025	Pemerintah Kab Brebes	Pemerintah Kabupaten Mukomuko Provinsi Bengkulu
4	Kesepakatan Bersama antara Pemerintah Kota Serang dan Pemerintah Kabupaten Brebes tentang Penyelenggaraan Urusan Pemerintahan di Daerah Nomor : 100.4.7.1/25/TKKSD.Pemt/X/2025 Nomor : 46.A/TAPEM-130.13.1/VI/2025	Pemerintah Kab Brebes	Pemerintah Kota Serang
5	Penyelenggaraan Tridharma Perguruan Tinggi Nomor : 02/TAPEM-130.13.1/I/2025 Nomor : 12/UN7.A/KS/2025	Pemerintah Kab Brebes	Universitas Diponegoro
6	Penyelenggaraan Program Pelayanan Bangkit Nomor : 005/KSB/DIR/RSDA/II/2025 Nomor : 06/TAPEM-130.13.1/II/2025	Pemerintah Kab Brebes	Rumah Sakit Umum Allam Medica Bumiayu

No	KESEPAKATAN BERSAMA	PERANGKAT DAERAH YANG TERLIBAT	PIHAK KETIGA
(1)	(2)	(3)	(6)
7	Penyelenggaraan Program Pelayanan Bangkit Nomor : 002/KSB/BREBES/D/AM/I/2025 Nomor : 04/TAPEM-130.13.1/I/2025	Pemerintah Kab Brebes	Rumah Sakit Dera As Syifa
8	Pendistribusian dan Stabilitas Harga Beras di Kabupaten Brebes Nomor : 08/TAPEM-130.13.1/II/2025 Nomor : MoU-014/11030/KB.03/02/2025	Pemerintah Kab Brebes	Perusahaan Umum (Perum) Bulog
9	Penyelenggaraan Tri Dharma Perguruan Tinggi Nomor : 249/MoU/UP.061042/III/2025 Nomor : 10/TAPEM-130.13.1/III/2025	Pemerintah Kab Brebes	Universitas Peradaban
10	Penyelenggaraan Tridarma Perguruan Tinggi Nomor : B.043/UBHI/MoU/III/2025 Nomor : 11/TAPEM-130.13.1/III/2025	Pemerintah Kab Brebes	Universitas Bhakti Husada Indonesia
11	Penyelenggaraan Tridarma Perguruan Tinggi Nomor : 14/TAPEM-130.13.1/V/2025 Nomor : 046/UMUS.1.1/V/2025	Pemerintah Kab Brebes	Universitas Muhadi Setiabudi Brebes
12	Penyelenggaraan Tridarma Perguruan Tinggi Nomor : 061/STMIK YMI/V/2025 Nomor : 16/TAPEM-130.13.1/V/2025	Pemerintah Kab Brebes	Sekolah Tinggi Manajemen Informatika & Komputer YMI Tegal
13	Penyelenggaraan Tridarma Perguruan Tinggi Nomor : 018.17/PHB/V/2025 Nomor : 17/TAPEM-130.13.1/V/2025	Pemerintah Kab Brebes	Politeknik Harapan Bersama Kota Tegal
14	Penyelenggaraan Tri Dharma Perguruan Tinggi Nomor : 249/MoU/UP.061042/VI/2025 Nomor : 25/TAPEM-130.13.1/VI/2025	Pemerintah Kab Brebes	Universitas Pancasakti Tegal
15	Penyelenggaraan Program Pelayanan Bangkit Nomor : 152/PKS/RSTIA.PI/V/2025 Nomor : 20/TAPEM-130.13.1/V/2025	Pemerintah Kab Brebes	Rumah Sakit Ibu dan Anak Permata Insani Brebes
16	Penyelenggaraan Program Pelayanan Bangkit Nomor : 100/KSB/KG/V/2025 Nomor : 18/TAPEM-130.13.1/V/2025	Pemerintah Kab Brebes	Klinik Gumayun

No	KESEPAKATAN BERSAMA	PERANGKAT DAERAH YANG TERLIBAT	PIHAK KETIGA
(1)	(2)	(3)	(6)
17	Jasa Layanan Perbankan Nomor : 002/KSB/TGL.III/FSU/V/2025 Nomor : 22/TAPEM-130.13.1/V/2025	Pemerintah Kab Brebes	PT. Bank Tabungan Negara (Persero), Tbk Kantor Wilayah Jateng dan DIY
18	Penyelenggaraan Tridarma Perguruan Tinggi Nomor : 2.442/C.06/04/VII/2025 Nomor : 35/TAPEM-130.13.1/VII/2025	Pemerintah Kab Brebes	Universitas 17 Agustus 1945 (UNTAG) Semarang
19	Pembangunan Ekonomi dan Sosial dengan Penekanan pada Ketahanan Pangan, Gizi dan Kesehatan di Kabupaten Brebes Nomor : 025/RBF/VI/2025 Nomor : 24/TAPEM.130.13.1/VI/2025	Pemerintah Kab Brebes	Yayasan Rabu Biru Indonesia
20	Percepatan Pencegahan dan Penurunan Stunting Nomor : 34/TAPEM-130.13.1/VI/2025 Nomor : TF.JKT/PA/MoU/2025/VI/277	Pemerintah Kab Brebes	Yayasan Bhakti Tanoto
21	Kerja Sama Dukungan Proyek Waste-To-Energy Nomor : 38/TAPEM-130.13.1/VIII/2025 Nomor : 003/VIII/2025/08/TBR	Pemerintah Kab Brebes	PT Tribaliv Green Solutions
22	Penyelenggaraan Program Pelayanan Bangkit Nomor : 098.1/(UM).RSBA/IX/2025 Nomor : 40/TAPEM-130.13.1/IX/2025	Pemerintah Kab Brebes	Rumah Sakit Bhakti Asih Brebes
23	Penyelenggaraan Program Pelayanan Bangkit Nomor : 0721/RSBS-BMY/PKs/IX/2025 Nomor : 42/TAPEM-130.13.1/IX/2025	Pemerintah Kab Brebes	Rumah Sakit Harapan Sehat Bumiayu
24	Penyelenggaraan Program Pelayanan Bangkit Nomor : 1266/MOU/IV.6.AU/XI/2025 Nomor : 49/TAPEM-130.13.1/XI/2025	Pemerintah Kab Brebes	Rumah Sakit Umum Muhammadiyah Siti Aminah

Sumber : Bagian Tata Pemerintahan Setda Kab. Brebes

Lanjutan...

No	KESEPAKATAN BERSAMA	PERANGKAT DAERAH YANG TERLIBAT	PIHAK KETIGA
(1)	(2)	(3)	(6)
1	Nota Kesepakatan antara Pemerintah Kabupaten Brebes dan Kepolisian Negara Republik Indonesia tentang Sinergi Pelaksanaan Penilaian Kompetensi Aparatur Sipil Negara di Lingkungan Pemerintah Kabupaten Brebes Nomor : 39/TAPEM-130.13.3/IX/2025 Nomor : NK/15/IX/2025	Pemerintah Kab Brebes	Kepolisian Negara Republik Indonesia
2	Nota Kesepakatan antara Kantor Perwakilan Bank Indonesia Tegal dan Pemerintah Kabupaten Brebes tentang Peningkatan Literasi Rupiah dan Sistem Pembayaran di Kabupaten Brebes Nomor : 27/6/Tgl/NK/B Nomor : 48.A/TAPEM-130.13.3/XI/2025	Pemerintah Kab Brebes	Kantor Perwakilan Bank Indonesia Tegal

Sumber : Bagian Tata Pemerintahan Setda Kab. Brebes

Tabel 2. 27 Banyaknya Pemohon Riset KKN dan Penelitian menurut Bulan di Kabupaten Brebes Tahun 2025

No	Bulan	Riset	KKN	Penelitian	Jumlah
(1)	(2)	(3)	(4)	(5)	(6)
01	JANUARI				
02	FEBRUARI			1	
03	MARET	1			
04	APRIL	2			
05	MEI	1			
06	JUNI		1		
07	JULI		1		
08	AGUSTUS	1			
09	SEPTEMBER	3			
10	OKTOBER				
11	NOVEMBER				
12	DESEMBER				
Jumlah 2025		8	2	1	0
2024		4	18	2	24

Sumber : Badan Kesbangpol Kab. Brebes

Tabel 2.28 Realisasi Anggaran Pendapatan dan Belanja Daerah Kabupaten Brebes Tahun 2025

Kode Rekening	URAIAN	ANGGARAN	REALISASI 2025	Lebih / (kurang)	%
(1)	(2)	(3)	(4)	(5)	(6)
4	PENDAPATAN DAERAH	3.631.469.388.306,00	3.682.063.050.436,61	50.593.662.130,61	3.529.597.671.604,91
4.1	PENDAPATAN ASLI DAERAH (PAD)	811.519.601.986,00	837.500.265.594,61	25.980.663.608,61	613.886.076.862,91
4.1.01	Pajak Daerah	357.000.000.000,00	344.841.272.817,00	(12.158.727.183,00)	200.445.214.282,00
4.1.01.09	Pajak Reklame	4.000.000.000,00	3.270.934.343,00	(729.065.657,00)	4.140.631.790,00
4.1.01.12	Pajak Air Tanah	1.500.000.000,00	1.441.334.377,00	(58.665.623,00)	1.354.159.066,00
4.1.01.14	Pajak Mineral Bukan Logam dan Batuan	500.000.000,00	616.935.025,00	116.935.025,00	1.744.092.348,00
4.1.01.15	Pajak Bumi dan Bangunan Perdesaan dan Perkotaan (PBBP2)	70.000.000.000,00	71.904.287.664,00	1.904.287.664,00	67.015.329.099,00
4.1.01.16	Bea Perolehan Hak Atas Tanah dan Bangunan (BPHTB)	58.000.000.000,00	62.908.608.202,00	4.908.608.202,00	38.685.969.196,00
4.1.01.19	Pajak Barang dan Jasa Tertentu (PBJT)	88.500.000.000,00	88.394.199.918,00	(105.800.082,00)	87.505.032.783,00
4.1.01.20	Opsen Pajak Kendaraan Bermotor (PKB)	85.000.000.000,00	65.668.488.288,00	(19.331.511.712,00)	0,00
4.1.01.21	Opsen Bea Balik Nama Kendaraan Bermotor (BBNKB)	49.500.000.000,00	50.636.485.000,00	1.136.485.000,00	0,00
4.1.02	Retribusi Daerah	427.374.454.707,00	444.423.685.231,00	17.049.230.524,00	377.495.235.718,00

Kode Rekening	URAIAN	ANGGARAN	REALISASI 2025	Lebih / (kurang)	%
(1)	(2)	(3)	(4)	(5)	(6)
4.1.02.01	Retribusi Jasa Umum	402.013.684.707,00	418.881.020.749,00	16.867.336.042,00	357.611.538.579,00
4.1.02.02	Retribusi Jasa Usaha	13.960.770.000,00	10.943.804.032,00	(3.016.965.968,00)	11.280.476.077,00
4.1.02.03	Retribusi Perizinan Tertentu	11.400.000.000,00	14.598.860.450,00	3.198.860.450,00	8.603.221.062,00
4.1.03	Hasil Pengelolaan Kekayaan Daerah yang Dipisahkan	22.764.275.046,00	25.511.478.757,00	2.747.203.711,00	22.520.934.409,00
4.1.03.02	Bagian Laba yang Dibagikan kepada Pemerintah Daerah (Dividen) atas Penyertaan Modal pada BUMD	22.764.275.046,00	25.511.478.757,00	2.747.203.711,00	22.520.934.409,00
4.1.04	Lain-lain PAD yang Sah	4.380.872.233,00	22.723.828.789,61	18.342.956.556,61	13.424.692.453,91
4.1.04.01	Hasil Penjualan BMD yang Tidak Dipisahkan	700.000.000,00	1.110.735.700,00	410.735.700,00	526.403.700,00
4.1.04.04	Hasil Kerja Sama Daerah	630.000.000,00	709.553.280,00	79.553.280,00	652.728.360,00
4.1.04.05	Jasa Giro	0,00	2.024.923.217,00	2.024.923.217,00	1.984.015.484,00
4.1.04.06	Hasil Pengelolaan Dana Bergulir	0,00	67.061.750,00	67.061.750,00	0,00
4.1.04.07	Pendapatan Bunga	686.263.000,00	5.925.381.723,00	5.239.118.723,00	3.319.178.055,00
4.1.04.08	Penerimaan atas Tuntutan Ganti Kerugian	0,00	16.300.000,00	16.300.000,00	175.436.924,00

Kode Rekening	URAIAN	ANGGARAN	REALISASI 2025	Lebih / (kurang)	%
(1)	(2)	(3)	(4)	(5)	(6)
4.1.04.11	Keuangan Daerah Pendapatan Denda atas Keterlambatan Pelaksanaan Pekerjaan	0,00	288.753.892,00	288.753.892,00	900.647.201,00
4.1.04.12	Pendapatan Denda Pajak Daerah	0,00	436.553.540,00	436.553.540,00	1.512.381,00
4.1.04.15	Pendapatan dari Pengembalian	0,00	10.024.880.557,00	10.024.880.557,00	3.405.719.712,00
4.1.04.16	Pendapatan BLUD	2.364.609.233,00	2.084.951.746,61	(279.657.486,39)	1.875.106.192,91
4.1.04.19	Pendapatan Hasil Pengelolaan Dana Bergulir	0,00	6.875.000,00	6.875.000,00	13.589.468,00
4.1.04.21	Pendapatan Denda atas Pelanggaran Peraturan Daerah	0,00	27.858.384,00	27.858.384,00	570.354.976,00
	JUMLAH PENDAPATAN ASLI DAERAH	811.519.601.986,00	837.500.265.594,61	25.980.663.608,61	613.886.076.862,91
4.2	PENDAPATAN TRANSFER	2.819.949.786.320,00	2.844.562.784.842,00	24.612.998.522,00	2.912.114.432.742,00
4.2.01	Pendapatan Transfer Pemerintah Pusat	2.622.891.748.656,00	2.654.832.718.126,00	31.940.969.470,00	2.609.552.585.753,00
4.2.01.01	Dana Perimbangan	0,00	0,00	0,00	2.255.778.391.253,00
4.2.01.07	Dana Bagi Hasil (DBH)	40.769.633.000,00	39.305.751.500,00	(1.463.881.500,00)	0,00

Kode Rekening	URAIAN	ANGGARAN	REALISASI 2025	Lebih / (kurang)	%
(1)	(2)	(3)	(4)	(5)	(6)
4.2.01.08	Dana Alokasi Umum (DAU)	1.543.835.125.100,00	1.601.570.137.664,00	57.735.012.564,00	0,00
4.2.01.09	Dana Alokasi Khusus (DAK)	686.015.650.556,00	696.708.027.982,00	10.692.377.426,00	0,00
	JUMLAH PENDAPATAN TRANSFER DANA PERIMBANGAN	2.270.620.408.656,00	2.337.583.917.146,00	66.963.508.490,00	2.255.778.391.253,00
4.2.01.05	Dana Desa	345.356.263.000,00	310.333.723.980,00	(35.022.539.020,00)	342.334.270.000,00
4.2.01.06	Insentif Fiskal	6.915.077.000,00	6.915.077.000,00	0,00	11.439.924.500,00
	JUMLAH PENDAPATAN TRANSFER PEMERINTAH PUSAT - LAINNYA	352.271.340.000,00	317.248.800.980,00	(35.022.539.020,00)	353.774.194.500,00
				0,00	
4.2.02	Pendapatan Transfer Antar Daerah	197.058.037.664,00	189.730.066.716,00	(7.327.970.948,00)	302.561.846.989,00
4.2.02.01	Pendapatan Bagi Hasil	180.057.037.664,00	173.208.138.520,00	(6.848.899.144,00)	247.112.559.819,00
4.2.02.02	Bantuan Keuangan	17.001.000.000,00	16.521.928.196,00	(479.071.804,00)	55.449.287.170,00
	JUMLAH PENDAPATAN TRANSFER ANTAR DAERAH	197.058.037.664,00	189.730.066.716,00	(7.327.970.948,00)	302.561.846.989,00
	JUMLAH PENDAPATAN TRANSFER	2.819.949.786.320,00	2.844.562.784.842,00	24.612.998.522,00	2.912.114.432.742,00

Kode Rekening	URAIAN	ANGGARAN	REALISASI 2025	Lebih / (kurang)	%
(1)	(2)	(3)	(4)	(5)	(6)
4.3	LAIN-LAIN PENDAPATAN DAERAH YANG SAH	0,00	0,00	0,00	3.597.162.000,00
4.3.01	Pendapatan Hibah	0,00	0,00	0,00	3.597.162.000,00
4.3.01.01	Pendapatan Hibah dari Pemerintah Pusat	0,00	0,00	0,00	3.597.162.000,00
	JUMLAH LAIN LAIN PENDAPATAN DAERAH YANG SAH	0,00	0,00	0,00	3.597.162.000,00
	JUMLAH PENDAPATAN	3.631.469.388.306,00	3.682.063.050.436,61	50.593.662.130,61	3.529.597.671.604,91
5	BELANJA DAERAH	3.804.738.534.981,00	3.521.931.024.203,00	282.807.510.778,00	3.481.539.341.741,00
5.1	BELANJA OPERASI	2.838.781.702.672,00	2.644.141.010.760,00	194.640.691.912,00	2.455.236.221.187,00
5.1.01	Belanja Pegawai	1.615.089.156.571,00	1.477.433.350.706,00	137.655.805.865,00	1.292.370.529.596,00
5.1.01.01	Belanja Gaji dan Tunjangan ASN	1.061.173.240.065,00	970.628.813.797,00	90.544.426.268,00	876.935.088.994,00
5.1.01.02	Belanja Tambahan Penghasilan ASN	495.907.005.726,00	451.534.016.635,00	44.372.989.091,00	125.531.141.712,00
5.1.01.03	Tambahan Penghasilan berdasarkan Pertimbangan Objektif Lainnya ASN	0,00	0,00	0,00	244.826.990.731,00

Kode Rekening	URAIAN	ANGGARAN	REALISASI 2025	Lebih / (kurang)	%
(1)	(2)	(3)	(4)	(5)	(6)
5.1.01.04	Belanja Gaji dan Tunjangan DPRD	35.518.953.000,00	34.575.119.908,00	943.833.092,00	34.428.661.950,00
5.1.01.05	Belanja Gaji dan Tunjangan KDH/WKDH	1.135.220.000,00	1.069.686.105,00	65.533.895,00	894.929.994,00
5.1.01.06	Belanja Penerimaan Lainnya Pimpinan DPRD serta KDH/WKDH	1.516.000.000,00	1.506.000.000,00	10.000.000,00	680.500.000,00
5.1.01.99	Belanja Pegawai BLUD	19.838.737.780,00	18.119.714.261,00	1.719.023.519,00	9.073.216.215,00
5.1.02	Belanja Barang dan Jasa	1.092.185.696.101,00	1.043.641.609.215,00	48.544.086.886,00	978.019.451.219,00
5.1.02.01	Belanja Barang	133.312.220.951,45	124.836.336.297,00	8.475.884.654,45	133.401.238.250,00
5.1.02.02	Belanja Jasa	295.444.577.613,50	275.931.932.695,00	19.512.644.918,50	281.774.370.063,00
5.1.02.03	Belanja Pemeliharaan	38.678.278.677,00	37.097.893.893,00	1.580.384.784,00	36.253.721.531,00
5.1.02.04	Belanja Perjalanan Dinas	53.853.462.530,05	50.439.219.118,00	3.414.243.412,05	64.386.052.832,00
5.1.02.05	Belanja Uang dan/atau Jasa untuk Diberikan kepada Pihak Ketiga/Pihak Lain/Masyarakat	7.118.693.724,00	6.549.691.391,00	569.002.333,00	12.802.627.319,00
5.1.02.88	Belanja Barang dan Jasa BOS	0,00	0,00	0,00	152.820.387.572,00
5.1.02.89	Belanja Barang dan Jasa BOSP	156.478.180.419,00	156.438.390.731,00	39.789.688,00	0,00
5.1.02.90	Belanja Barang dan Jasa BOK Puskesmas	30.100.514.000,00	29.355.736.594,00	744.777.406,00	0,00

Kode Rekening	URAIAN	ANGGARAN	REALISASI 2025	Lebih / (kurang)	%
(1)	(2)	(3)	(4)	(5)	(6)
5.1.02.99	Belanja Barang dan Jasa BLUD	377.199.768.186,00	362.992.408.496,00	14.207.359.690,00	296.581.053.652,00
5.1.05	Belanja Hibah	120.178.500.000,00	112.482.665.839,00	7.695.834.161,00	175.473.330.372,00
5.1.05.01	Belanja Hibah kepada Pemerintah Pusat	9.200.000.000,00	4.618.416.000,00	4.581.584.000,00	9.136.405.857,00
5.1.05.02	Belanja Hibah kepada Pemerintah Daerah Lainnya	0,00	0,00	0,00	39.664.885.800,00
5.1.05.04	Belanja Hibah kepada BUMD	215.000.000,00	215.000.000,00	0,00	60.000.000,00
5.1.05.05	Belanja Hibah kepada Badan, Lembaga, Organisasi Kemasyarakatan yang Berbadan Hukum Indonesia	47.476.990.000,00	44.613.870.819,00	2.863.119.181,00	64.169.981.305,00
5.1.05.07	Belanja Hibah Bantuan Keuangan kepada Partai Politik	3.045.780.000,00	3.045.780.000,00	0,00	2.913.694.000,00
5.1.05.08	Belanja Hibah Dana BOSP	60.240.730.000,00	59.989.599.020,00	251.130.980,00	59.528.363.410,00
5.1.06	Belanja Bantuan Sosial	11.328.350.000,00	10.583.385.000,00	744.965.000,00	9.372.910.000,00
5.1.06.01	Belanja Bantuan Sosial kepada Individu	3.312.850.000,00	2.647.885.000,00	664.965.000,00	3.937.910.000,00
5.1.06.02	Belanja Bantuan Sosial kepada Keluarga	7.800.500.000,00	7.720.500.000,00	80.000.000,00	5.155.000.000,00

Kode Rekening	URAIAN	ANGGARAN	REALISASI 2025	Lebih / (kurang)	%
(1)	(2)	(3)	(4)	(5)	(6)
5.1.06.03	Belanja Bantuan Sosial kepada Kelompok Masyarakat	115.000.000,00	115.000.000,00	0,00	110.000.000,00
5.1.06.04	Belanja Bantuan Sosial kepada Lembaga Non Pemerintahan (Bidang Pendidikan, Keagamaan dan Bidang Lainnya)	100.000.000,00	100.000.000,00	0,00	170.000.000,00
	JUMLAH BELANJA OPERASI	2.838.781.702.672,00	2.644.141.010.760,00	194.640.691.912,00	2.455.236.221.187,00
5.2	BELANJA MODAL	374.392.439.309,00	344.415.275.320,00	29.977.163.989,00	474.550.496.338,00
5.2.01	Belanja Modal Tanah	431.000.000,00	209.999.240,00	221.000.760,00	420.219.640,00
5.2.01.01	Belanja Modal Tanah	431.000.000,00	209.999.240,00	221.000.760,00	420.219.640,00
5.2.02	Belanja Modal Peralatan dan Mesin	101.633.516.102,00	84.393.785.131,00	17.239.730.971,00	122.044.119.828,00
5.2.02.01	Belanja Modal Alat Besar	2.896.025.000,00	2.530.029.512,00	365.995.488,00	1.635.613.000,00
5.2.02.02	Belanja Modal Alat Angkutan	4.046.583.730,00	3.932.461.999,00	114.121.731,00	11.464.243.014,00
5.2.02.03	Belanja Modal Alat Bengkel dan Alat Ukur	149.342.000,00	87.874.205,00	61.467.795,00	85.055.106,00
5.2.02.05	Belanja Modal Alat Kantor dan Rumah Tangga	17.580.860.875,00	7.672.116.935,00	9.908.743.940,00	22.158.152.640,00

Kode Rekening	URAIAN	ANGGARAN	REALISASI 2025	Lebih / (kurang)	%
(1)	(2)	(3)	(4)	(5)	(6)
5.2.02.06	Belanja Modal Alat Studio, Komunikasi, dan Pemancar	1.086.874.800,00	942.910.946,00	143.963.854,00	946.034.840,00
5.2.02.07	Belanja Modal Alat Kedokteran dan Kesehatan	13.043.600.534,00	12.616.756.422,00	426.844.112,00	39.139.890.569,00
5.2.02.08	Belanja Modal Alat Laboratorium	2.210.000.000,00	2.205.264.928,00	4.735.072,00	1.896.369.500,00
5.2.02.10	Belanja Modal Komputer	7.994.099.890,00	6.393.962.123,00	1.600.137.767,00	12.874.301.000,00
5.2.02.15	Belanja Modal Alat Keselamatan Kerja	10.300.000,00	10.101.000,00	199.000,00	13.700.000,00
5.2.02.16	Belanja Modal Alat Peraga	150.000.000,00	145.723.508,00	4.276.492,00	1.950.000,00
5.2.02.18	Belanja Modal Rambu-Rambu	116.000.000,00	113.720.600,00	2.279.400,00	1.377.451.209,00
5.2.02.19	Belanja Modal Peralatan Olahraga	110.000.000,00	109.805.238,00	194.762,00	9.500.000,00
5.2.02.88	Belanja Modal Peralatan dan Mesin BOS	0,00	0,00	0,00	9.857.581.460,00
5.2.02.89	Belanja Modal Peralatan dan Mesin BOSP	11.679.741.273,00	11.678.619.303,00	1.121.970,00	0,00
5.2.02.99	Belanja Modal Peralatan dan Mesin BLUD	40.560.088.000,00	35.954.438.412,00	4.605.649.588,00	20.584.277.490,00
5.2.03	Belanja Modal Gedung dan Bangunan	62.713.715.282,00	55.982.416.954,00	6.731.298.328,00	79.987.232.768,00
5.2.03.01	Belanja Modal Gedung	59.030.095.282,00	53.475.471.753,00	5.554.623.529,00	78.851.990.608,00

Kode Rekening	URAIAN	ANGGARAN	REALISASI 2025	Lebih / (kurang)	%
(1)	(2)	(3)	(4)	(5)	(6)
5.2.03.04	Belanja Modal Tugu Titik Kontrol/Pasti	394.820.000,00	393.505.000,00	1.315.000,00	148.107.600,00
5.2.03.99	Belanja Modal Gedung dan Bangunan	3.288.800.000,00	2.113.440.201,00	1.175.359.799,00	987.134.560,00
5.2.04	Belanja Modal Jalan, Jaringan, dan Irigasi	185.297.079.617,00	179.814.035.857,00	5.483.043.760,00	245.386.312.046,00
5.2.04.01	Belanja Modal Jalan dan Jembatan	155.299.620.667,00	150.388.728.537,00	4.910.892.130,00	218.732.106.003,00
5.2.04.02	Belanja Modal Bangunan Air	22.188.258.950,00	21.883.518.920,00	304.740.030,00	24.158.214.370,00
5.2.04.03	Belanja Modal Instalasi	0,00	0,00	0,00	2.495.991.673,00
5.2.04.04	Belanja Modal Jaringan	7.769.200.000,00	7.541.788.400,00	227.411.600,00	0,00
5.2.04.99	Belanja Modal Jalan, Jaringan, dan Irigasi	40.000.000,00	0,00	40.000.000,00	0,00
5.2.05	Belanja Modal Aset Tetap Lainnya	20.768.238.308,00	20.694.316.208,00	73.922.100,00	22.012.700.600,00
5.2.05.01	Belanja Modal Bahan Perpustakaan	4.700.000.000,00	4.643.200.000,00	56.800.000,00	198.500.000,00
5.2.05.02	Belanja Modal Barang Bercorak Kesenian/Kebudayaan/Olahraga	75.000.000,00	67.743.300,00	7.256.700,00	0,00
5.2.05.03	Belanja Modal Hewan	0,00	0,00	0,00	178.800.000,00

Kode Rekening	URAIAN	ANGGARAN	REALISASI 2025	Lebih / (kurang)	%
(1)	(2)	(3)	(4)	(5)	(6)
5.2.05.88	Belanja Modal Aset Tetap Lainnya BOS	0,00	0,00	0,00	20.784.661.300,00
5.2.05.89	Belanja Modal Aset Tetap Lainnya BOSP	15.993.238.308,00	15.983.372.908,00	9.865.400,00	0,00
5.2.05.99	Belanja Modal Aset Tetap Lainnya BLUD	0,00	0,00	0,00	850.739.300,00
5.2.06	Belanja Modal Aset Lainnya	3.548.890.000,00	3.320.721.930,00	228.168.070,00	4.699.911.456,00
5.2.06.01	Belanja Modal Aset Lainnya- Aset Tidak Berwujud	3.548.890.000,00	3.320.721.930,00	228.168.070,00	431.392.010,00
5.2.06.99	Belanja Modal Aset Lainnya BLUD	0,00	0,00	0,00	4.268.519.446,00
	JUMLAH BELANJA MODAL	374.392.439.309,00	344.415.275.320,00	29.977.163.989,00	474.550.496.338,00
5.3	BELANJA TIDAK TERDUGA	6.900.000.000,00	3.886.900.332,00	3.013.099.668,00	325.894.038,00
5.3.01	Belanja Tidak Terduga	6.900.000.000,00	3.886.900.332,00	3.013.099.668,00	325.894.038,00
5.3.01.01	Belanja Tidak Terduga	6.900.000.000,00	3.886.900.332,00	3.013.099.668,00	325.894.038,00
	JUMLAH BELANJA TIDAK TERDUGA	6.900.000.000,00	3.886.900.332,00	3.013.099.668,00	325.894.038,00
5.4	BELANJA TRANSFER	584.664.393.000,00	529.487.837.791,00	55.176.555.209,00	551.426.730.178,00
5.4.01	Belanja Bagi Hasil	43.065.130.000,00	23.558.205.559,00	19.506.924.441,00	15.927.582.056,00
5.4.01.01	Belanja Bagi Hasil Pajak	39.844.378.000,00	21.294.412.062,00	18.549.965.938,00	14.627.325.212,00

Kode Rekening	URAIAN	ANGGARAN	REALISASI 2025	Lebih / (kurang)	%
(1)	(2)	(3)	(4)	(5)	(6)
5.4.01.02	Daerah Kepada Pemerintahan Kabupaten/Kota dan Desa Belanja Bagi Hasil Retribusi Daerah Kabupaten/Kota Kepada Pemerintah Desa	3.220.752.000,00	2.263.793.497,00	956.958.503,00	1.300.256.844,00
5.4.02	Belanja Bantuan Keuangan	541.599.263.000,00	505.929.632.232,00	35.669.630.768,00	535.499.148.122,00
5.4.02.05	Belanja Bantuan Keuangan Daerah Provinsi atau Kabupaten/Kota kepada Desa	541.599.263.000,00	505.929.632.232,00	35.669.630.768,00	
	JUMLAH BELANJA TRANSFER	584.664.393.000,00	529.487.837.791,00	55.176.555.209,00	
	JUMLAH BELANJA	3.804.738.534.981,00	3.521.931.024.203,00	282.807.510.778,00	
	SURPLUS/DEFISI	(173.269.146.675,00)	160.132.026.233,61	333.401.172.908,61	
6	PEMBIAYAAN DAERAH	173.269.146.675,00	173.259.146.675,35	(9.999.999,65)	
6.1	PENERIMAAN PEMBIAYAAN	177.369.146.675,00	177.359.146.675,35	(9.999.999,65)	
6.1.01	Sisa Lebih Perhitungan	177.359.146.675,00	177.359.146.675,35	0,35	

Kode Rekening	URAIAN	ANGGARAN	REALISASI 2025	Lebih / (kurang)	%
(1)	(2)	(3)	(4)	(5)	(6)
	Anggaran Tahun Sebelumnya				
6.1.01.05	Penghematan Belanja	177.359.146.675,00	177.359.146.675,35	0,35	
6.1.05	Penerimaan Kembali Pemberian Pinjaman Daerah	10.000.000,00	0,00	(10.000.000,00)	
6.1.05.06	Penerimaan Kembali Pinjaman kepada Masyarakat	10.000.000,00	0,00	(10.000.000,00)	
	JUMLAH PENERIMAAN PEMBIAYAAN	177.369.146.675,00	177.359.146.675,35	(9.999.999,65)	
6.2	PENGELUARAN PEMBIAYAAN	4.100.000.000,00	4.100.000.000,00	0,00	
6.2.02	Penyertaan Modal Daerah	4.100.000.000,00	4.100.000.000,00	0,00	
6.2.02.02	Penyertaan Modal Daerah pada Badan Usaha Milik Daerah (BUMD)	4.100.000.000,00	4.100.000.000,00	0,00	
	JUMLAH PENGELUARAN PEMBIAYAAN	4.100.000.000,00	4.100.000.000,00	0,00	
	PEMBIAYAAN NETTO	173.269.146.675,00	173.259.146.675,35	9.999.999,65	

Kode Rekening	URAIAN	ANGGARAN	REALISASI 2025	Lebih / (kurang)	%
(1)	(2)	(3)	(4)	(5)	(6)
	SISA LEBIH PEMBIAYAAN ANGGARAN	0,00	333.391.172.908,96	333.391.172.908,96	

Catatan : Data LRA tersebut diambil langsung dari aplikasi SIPD dan masih bersifat unaudited, per tanggal 10 April 2026.

Sumber : Badan Pengelolaan Keuangan dan Aset Daerah Kab Brebes



Tabel 2.29 Realisasi Pendapatan Menurut Perangkat Daerah Kabupaten Brebes Tahun 2025

No	Uraian	Anggaran	Realisasi	Lebih / (kurang)	%
(1)	(2)	(3)	(4)	(5)	(6)
1	Sekretariat Daerah	815.000.000,00	891.633.368,00	76.633.368,00	109,40
2	Sekretariat DPRD	0,00	0,00	-	-
3	Inspektorat	0,00	0,00	-	-
4	Dinas Pendidikan, Pemuda dan Olah Raga (Dindikpora)	300.000.000,00	265.493.000,00	-34.507.000,00	88,50
5	Dinas Kesehatan (Dinkes)	401.303.293.940,00	418.724.470.495,61	17.421.176.555,61	104,34
6	Dinas Pekerjaan Umum (DPU)	150.000.000,00	151.195.000,00	1.195.000,00	100,80
7	Dinas Pengelolaan Sumber Daya Air dan Penataan Ruang (DPSDAPR)	0,00	0,00	-	-
8	Dinas Perumahan Rakyat dan Kawasan Permukiman (Dinperwaskim)	50.000.000,00	41.498.000,00	-8.502.000,00	83,00
9	Dinas Sosial (Dinsos)	0,00	0,00	-	-
10	Dinas Pemberdayaan Masyarakat dan Desa (Dinpermades)	0,00	0,00	-	-
11	Dinas Pemberdayaan Perempuan, Perlindungan Anak, Pengendalian Penduduk dan Keluarga Berencana (DP3KB)	0,00	0,00	-	-
12	Dinas Lingkungan Hidup (DLH)	1.100.000.000,00	870.289.200,00	-229.710.800,00	79,12

No	Uraian	Anggaran	Realisasi	Lebih / (kurang)	%
(1)	(2)	(3)	(4)	(5)	(6)
13	Dinas Kependudukan dan Pencatatan Sipil (Dindikcapil)	0,00	0,00	-	
14	Dinas Perhubungan (Dinhub)	2.252.000.000,00	1.491.107.000,00	-760.893.000,00	66,21
15	Dinas Komunikasi, Informatika dan Statistik (Dinkominfotik)	0,00	0,00	-	
16	Dinas Koperasi, Usaha Mikro dan Perdagangan (Dinkopumdag)	8.000.000.000,00	6.314.783.304,00	-1.685.216.696,00	78,93
17	Dinas Perindustrian dan Tenaga Kerja (Dinperinaker)	2.900.000.000,00	2.614.116.000,00	-285.884.000,00	90,14
18	Dinas Penanaman Modal dan Pelayanan Terpadu Satu Pintu (DPMPTSP)	8.625.000.000,00	11.993.093.400,00	3.368.093.400,00	139,05
19	Dinas Kebudayaan dan Pariwisata (Dinbudpar)	2.100.000.000,00	1.095.871.122,00	-1.004.128.878,00	52,18
20	Dinas Kearsipan dan Perpustakaan (Dinarpus)	0,00	0,00	-	
21	Dinas Perikanan (Dinkan)	878.200.000,00	825.708.849,00	-52.491.151,00	94,02
22	Dinas Pertanian dan Ketahanan Pangan (DPKP)	0,00	0,00	-	
23	Dinas Peternakan dan Kesehatan Hewan (DPKH)	845.570.000,00	386.730.500,00	-458.839.500,00	45,74
24	Satpol PP	0,00	0,00	-	
25	Badan Kepegawaian dan Pengembangan Sumber Daya	0,00	0,00	-	

No	Uraian	Anggaran	Realisasi	Lebih / (kurang)	%
(1)	(2)	(3)	(4)	(5)	(6)
26	Manusia Daerah (BKPSDMD) Badan Perencanaan Pembangunan, Penelitian dan Pengembangan Daerah (Baperlitbangda)	0,00	0,00	-	-
27	Badan Pengelolaan Keuangan Dan Aset Daerah (BPKAD)	2.845.150.324.366,00	2.891.555.788.381,00	46.405.464.015,00	101,63
28	Badan Pendapatan Daerah (Bapenda)	357.000.000.000,00	344.841.272.817,00	12.158.727.183,00	- 96,59
29	Badan Penanggulangan Bencana Daerah (BPBD)	0,00	0,00	-	-
30	Badan Kesatuan Bangsa dan Politik (Bakesbangpol)	0,00	0,00	-	-
31	Bagian Tata Pemerintahan	0,00	0,00	-	-
32	Bagian Kesejahteraan Rakyat	0,00	0,00	-	-
33	Bagian Perekonomian	0,00	0,00	-	-
34	Bagian Administrasi Pembangunan	0,00	0,00	-	-
35	Bagian Pengadaan Barang dan Jasa	0,00	0,00	-	-
36	Bagian Organisasi	0,00	0,00	-	-
37	Bagian Umum	0,00	0,00	-	-
38	Bagian Hukum	0,00	0,00	-	-
39	Rumah Sakit Umum Daerah Brebes	240.000.000.000,00	255.984.253.591,61	15.984.253.591,61	106,66
40	Rumah Sakit Umum Daerah Bumiayu	30.700.000.000,00	30.974.287.860,00	274.287.860,00	100,89

No	Uraian	Anggaran	Realisasi	Lebih / (kurang)	%
(1)	(2)	(3)	(4)	(5)	(6)
41	Rumah Sakit Umum Daerah Ir. Soekarno	16.000.000.000,00	20.373.050.042,00	4.373.050.042,00	127,33
42	Kecamatan Brebes	0,00	0,00	-	-
43	Kecamatan Jatibarang	0,00	0,00	-	-
44	Kecamatan Wanasari	0,00	0,00	-	-
45	Kecamatan Tanjung	0,00	0,00	-	-
46	Kecamatan Bulakamba	0,00	0,00	-	-
47	Kecamatan Losari	0,00	0,00	-	-
48	Kecamatan Banjarharjo	0,00	0,00	-	-
49	Kecamatan Larangan	0,00	0,00	-	-
50	Kecamatan Ketanggungan	0,00	0,00	-	-
51	Kecamatan Kersana	0,00	0,00	-	-
52	Kecamatan Bumiayu	0,00	0,00	-	-
53	Kecamatan Tonjong	0,00	0,00	-	-
54	Kecamatan Bantarkawung	0,00	0,00	-	-
55	Kecamatan Sirampog	0,00	0,00	-	-
56	Kecamatan Paguyangan	0,00	0,00	-	-
57	Kecamatan Salem	0,00	0,00	-	-
58	Kecamatan Songgom	0,00	0,00	-	-
59	UPTD PUSKESMAS BREBES	3.331.738.500,00	3.203.874.589,00	-127.863.911,00	96,16
60	UPTD PUSKESMAS TANJUNG	3.818.492.000,00	3.769.873.694,00	-48.618.306,00	98,73

No	Uraian	Anggaran	Realisasi	Lebih / (kurang)	%
(1)	(2)	(3)	(4)	(5)	(6)
61	UPTD PUSKESMAS BANJARHARJO	5.000.000.000,00	4.778.438.837,00	-221.561.163,00	95,57
62	UPTD PUSKESMAS PAGUYANGAN	3.150.000.000,00	3.024.633.556,00	-125.366.444,00	96,02
63	UPTD PUSKESMAS BUMIAYU	3.134.795.000,00	2.898.639.708,00	-236.155.292,00	92,47
64	UPTD PUSKESMAS BANDUNGSARI	3.200.000.000,00	2.835.747.600,00	-364.252.400,00	88,62
65	UPTD PUSKESMAS BANTARKAWUNG	4.517.077.000,00	4.484.717.168,00	-32.359.832,00	99,28
66	UPTD PUSKESMAS BENTAR	2.302.532.000,00	2.456.278.650,00	153.746.650,00	106,68
67	UPTD PUSKESMAS BOJONGSARI	3.073.756.000,00	2.936.435.892,00	-137.320.108,00	95,53
68	UPTD PUSKESMAS BUARAN	2.350.372.000,00	2.221.461.601,00	-128.910.399,00	94,52
69	UPTD PUSKESMAS BULAKAMBA	4.109.115.136,00	3.556.805.925,00	-552.309.211,00	86,56
70	UPTD PUSKESMAS CIKAKAK	3.112.778.000,00	3.143.261.124,00	30.483.124,00	100,98
71	UPTD PUSKESMAS CIKEUSAL KIDUL	3.979.630.000,00	4.393.523.123,00	413.893.123,00	110,40
72	UPTD PUSKESMAS JAGALEMPENI	1.973.836.000,00	1.906.086.824,00	-67.749.176,00	96,57
73	UPTD PUSKESMAS JATIBARANG	3.929.254.000,00	4.023.058.490,00	93.804.490,00	102,39

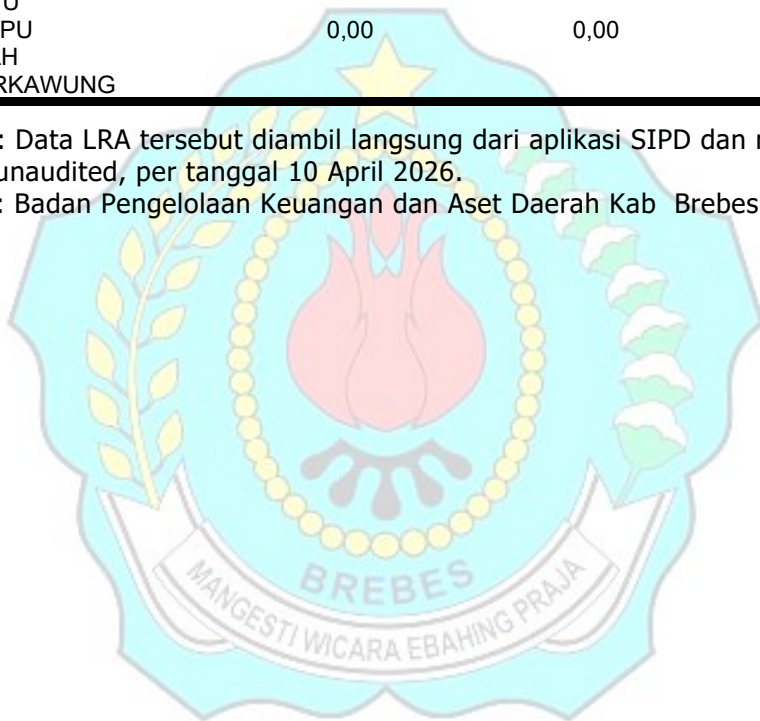
No	Uraian	Anggaran	Realisasi	Lebih / (kurang)	%
(1)	(2)	(3)	(4)	(5)	(6)
74	UPTD PUSKESMAS JATIROKEH	4.600.000.000,00	4.946.834.493,00	346.834.493,00	107,54
75	UPTD PUSKESMAS KALIGANGSA	1.635.345.000,00	1.664.988.040,00	29.643.040,00	101,81
76	UPTD PUSKESMAS KALIMATI	1.038.200.000,00	1.060.393.484,00	22.193.484,00	102,14
77	UPTD PUSKESMAS KALIWADAS	1.832.116.000,00	1.823.369.715,00	-8.746.285,00	99,52
78	UPTD PUSKESMAS KECIPIR	1.836.644.000,00	2.011.463.771,00	174.819.771,00	109,52
79	UPTD PUSKESMAS KEMURANG WETAN	1.685.177.846,00	1.247.574.428,00	-437.603.418,00	74,03
80	UPTD PUSKESMAS KERSANA	4.615.550.193,00	3.957.959.651,00	-657.590.542,00	85,75
81	UPTD PUSKESMAS KETANGGUNGAN	4.216.684.193,00	4.085.885.987,00	-130.798.206,00	96,90
82	UPTD PUSKESMAS KLIKIRAN	1.540.129.382,00	1.578.007.937,00	37.878.555,00	102,46
83	UPTD PUSKESMAS KLUWUT	3.011.955.000,00	2.723.594.972,00	-288.360.028,00	90,43
84	UPTD PUSKESMAS KUTAMENDALA	1.598.704.000,00	1.607.783.370,00	9.079.370,00	100,57
85	UPTD PUSKESMAS LARANGAN	4.588.869.513,00	4.848.332.581,00	259.463.068,00	105,65
86	UPTD PUSKESMAS LOSARI	4.126.415.303,00	3.911.017.559,00	-215.397.744,00	94,78

No	Uraian	Anggaran	Realisasi	Lebih / (kurang)	%
(1)	(2)	(3)	(4)	(5)	(6)
87	UPTD PUSKESMAS LUWUNGGEDE	1.791.934.000,00	1.385.133.743,00	-406.800.257,00	77,30
88	UPTD PUSKESMAS PEMARON	1.496.345.212,00	1.404.813.990,00	-91.531.222,00	93,88
89	UPTD PUSKESMAS SALEM	2.364.140.000,00	2.718.936.198,00	354.796.198,00	115,01
90	UPTD PUSKESMAS SIDAMULYA	1.570.794.000,00	1.408.229.990,00	-162.564.010,00	89,65
91	UPTD PUSKESMAS SIRAMPOG	3.704.540.000,00	3.427.654.978,00	-276.885.022,00	92,53
92	UPTD PUSKESMAS SITANGGAL	4.384.000.000,00	3.907.341.771,00	-476.658.229,00	89,13
93	UPTD PUSKESMAS SIWULUH	2.726.989.000,00	2.290.304.238,00	-436.684.762,00	83,99
94	UPTD PUSKESMAS TONJONG	2.192.932.995,00	2.543.494.245,00	350.561.250,00	115,99
95	UPTD PUSKESMAS WANASARI	3.759.869.667,00	3.952.025.708,00	192.156.041,00	105,11
96	UPTD PUSKESMAS WINDUAJI	2.729.583.000,00	2.536.139.372,00	-193.443.628,00	92,91
97	UPTD LABORATORIUM KESEHATAN	475.000.000,00	606.002.000,00	131.002.000,00	127,58
98	UPTD KLINIK PENGOBATAN PARU DAN KUSTA	98.000.000,00	112.760.000,00	14.760.000,00	115,06
99	UPTD DPU WILAYAH BREBES	0,00	0,00	-	-
100	UPTD DPU WILAYAH TANJUNG	0,00	0,00	-	-

No	Uraian	Anggaran	Realisasi	Lebih / (kurang)	%
(1)	(2)	(3)	(4)	(5)	(6)
101	UPTD DPU WILAYAH BANJARHARJO	0,00	0,00	-	
102	UPTD DPU WILAYAH BUMIAYU	0,00	0,00	-	
103	UPTD DPU WILAYAH BANTARKAWUNG	0,00	0,00	-	

Catatan : Data LRA tersebut diambil langsung dari aplikasi SIPD dan masih bersifat unaudited, per tanggal 10 April 2026.

Sumber : Badan Pengelolaan Keuangan dan Aset Daerah Kab Brebes



Tabel 2. 30 Data Realisasi Belanja Menurut Perangkat Daerah Kabupaten Brebes Tahun 2025

No	Uraian	Anggaran	Realisasi	Lebih / (kurang)	%
(1)	(2)	(3)	(4)	(5)	(6)
1	Sekretariat Daerah	69.431.214.236,00	61.948.276.117,00	7.482.938.119,00	89,22
2	Sekretariat DPRD	68.316.766.140,00	64.407.809.973,00	3.908.956.167,00	94,28
3	Inspektorat	19.249.493.347,00	16.990.067.274,00	2.259.426.073,00	88,26
4	Dinas Pendidikan, Pemuda dan Olah Raga (Dindikpora)	1.410.008.943.246,00	1.348.904.756.063,00	61.104.187.183,00	95,67
5	Dinas Kesehatan (Dinkes)	819.064.067.145,00	754.785.235.934,00	64.278.831.211,00	92,15
6	Dinas Pekerjaan Umum (DPU)	225.321.833.620,00	212.229.770.760,00	13.092.062.860,00	94,19
7	Dinas Pengelolaan Sumber Daya Air dan Penataan Ruang (DPSDAPR)	56.542.706.700,00	53.275.953.740,00	3.266.752.960,00	94,22
8	Dinas Perumahan Rakyat dan Kawasan Permukiman (Dinperwaskim)	57.170.761.436,00	54.954.327.238,00	2.216.434.198,00	96,12
9	Dinas Sosial (Dinsos)	13.453.807.817,00	11.870.177.704,00	1.583.630.113,00	88,23
10	Dinas Pemberdayaan Masyarakat dan Desa (Dinpermades)	13.474.762.186,00	12.113.076.681,00	1.361.685.505,00	89,89
11	Dinas Pemberdayaan Perempuan, Perlindungan Anak, Pengendalian Penduduk dan Keluarga Berencana (DP3KB)	27.820.076.980,00	26.344.066.581,00	1.476.010.399,00	94,69
12	Dinas Lingkungan Hidup (DLH)	43.540.938.531,00	29.880.487.310,00	13.660.451.221,00	68,63
13	Dinas Kependudukan dan Pencatatan Sipil (Dindikcapil)	10.588.594.741,00	9.533.694.028,00	1.054.900.713,00	90,04
14	Dinas Perhubungan (Dinhub)	20.901.174.213,00	16.844.618.944,00	4.056.555.269,00	80,59
15	Dinas Komunikasi, Informatika dan Statistik (Dinkominfotik)	10.821.139.423,00	8.183.561.196,00	2.637.578.227,00	75,63

No (1)	Uraian (2)	Anggaran (3)	Realisasi (4)	Lebih / (kurang) (5)	% (6)
16	Dinas Koperasi, Usaha Mikro dan Perdagangan (Dinkopumdag)	19.584.220.412,00	17.391.832.780,00	2.192.387.632,00	88,81
17	Dinas Perindustrian dan Tenaga Kerja (Dinperinaker)	10.846.323.627,00	9.750.644.761,00	1.095.678.866,00	89,90
18	Dinas Penanaman Modal dan Pelayanan Terpadu Satu Pintu (DPMPTSP)	6.854.815.843,00	5.766.781.641,00	1.088.034.202,00	84,13
19	Dinas Kebudayaan dan Pariwisata (Dinbudpar)	11.556.493.707,00	10.569.100.654,00	987.393.053,00	91,46
20	Dinas Kearsipan dan Perpustakaan (Dinarpus)	6.590.262.890,00	5.684.102.998,00	906.159.892,00	86,25
21	Dinas Perikanan (Dinkan)	8.412.253.532,00	7.575.308.541,00	836.944.991,00	90,05
22	Dinas Pertanian dan Ketahanan Pangan (DPKP)	33.468.055.190,00	28.526.339.616,00	4.941.715.574,00	85,23
23	Dinas Peternakan dan Kesehatan Hewan (DPKH)	9.708.918.911,00	8.979.677.625,00	729.241.286,00	92,49
24	Satpol PP	14.097.315.039,00	12.986.972.375,00	1.110.342.664,00	92,12
25	Badan Kepegawaian dan Pengembangan Sumber Daya Manusia Daerah (BKPSDMD)	32.017.716.739,00	28.007.903.393,00	4.009.813.346,00	87,48
26	Badan Perencanaan Pembangunan, Penelitian dan Pengembangan Daerah (Baperlitbangda)	10.973.215.097,00	10.341.322.534,00	631.892.563,00	94,24
27	Badan Pengelolaan Keuangan Dan Aset Daerah (BPKAD)	657.698.950.058,00	597.772.578.749,00	59.926.371.309,00	90,89
28	Badan Pendapatan Daerah (Bapenda)	16.945.358.900,00	13.342.060.716,00	3.603.298.184,00	78,74
29	Badan Penanggulangan Bencana Daerah (BPBD)	6.955.047.329,00	5.798.661.666,00	1.156.385.663,00	83,37

No (1)	Uraian (2)	Anggaran (3)	Realisasi (4)	Lebih / (kurang) (5)	% (6)
30	Badan Kesatuan Bangsa dan Politik (Bakesbangpol)	24.248.590.622,00	18.660.675.818,00	5.587.914.804,00	76,96
31	Bagian Tata Pemerintahan	731.444.011,00	699.384.723,00	32.059.288,00	95,62
32	Bagian Kesejahteraan Rakyat	25.366.116.400,00	23.929.959.780,00	1.436.156.620,00	94,34
33	Bagian Perekonomian	984.781.480,00	797.304.000,00	187.477.480,00	80,96
34	Bagian Administrasi Pembangunan	425.042.200,00	358.303.759,00	66.738.441,00	84,30
35	Bagian Pengadaan Barang dan Jasa	528.233.180,00	478.193.308,00	50.039.872,00	90,53
36	Bagian Organisasi	385.186.618,00	375.883.300,00	9.303.318,00	97,58
37	Bagian Umum	38.868.836.687,00	33.326.357.157,00	5.542.479.530,00	85,74
38	Bagian Hukum	2.141.573.660,00	1.982.890.090,00	158.683.570,00	92,59
39	Rumah Sakit Umum Daerah Brebes	276.737.504.000,00	270.846.740.924,00	5.890.763.076,00	97,87
40	Rumah Sakit Umum Daerah Bumiayu	38.031.479.227,00	35.951.388.325,00	2.080.090.902,00	94,53
41	Rumah Sakit Umum Daerah Ir. Soekarno Kecamatan Brebes	30.249.921.896,00	27.840.526.577,00	2.409.395.319,00	92,04
42	Kecamatan Brebes	13.520.644.862,00	11.400.473.065,00	2.120.171.797,00	84,32
43	Kecamatan Jatibarang	4.128.901.913,00	3.651.688.015,00	477.213.898,00	88,44
44	Kecamatan Wanasari	3.595.646.153,00	3.164.747.517,00	430.898.636,00	88,02
45	Kecamatan Tanjung	3.637.007.575,00	2.885.680.195,00	751.327.380,00	79,34
46	Kecamatan Bulakamba	3.275.614.122,00	2.896.544.830,00	379.069.292,00	88,43
47	Kecamatan Losari	3.163.196.375,00	2.392.271.822,00	770.924.553,00	75,63
48	Kecamatan Banjarharjo	3.377.881.671,00	2.827.324.878,00	550.556.793,00	83,70
49	Kecamatan Larangan	3.135.243.946,00	2.419.343.538,00	715.900.408,00	77,17
50	Kecamatan Ketanggungan	4.725.830.064,00	3.889.171.203,00	836.658.861,00	82,30
51	Kecamatan Kersana	3.477.404.861,00	2.950.515.409,00	526.889.452,00	84,85
52	Kecamatan Bumiayu	3.496.157.850,00	3.204.525.313,00	291.632.537,00	91,66
53	Kecamatan Tonjong	3.431.571.614,00	3.098.803.998,00	332.767.616,00	90,30
54	Kecamatan Bantarkawung	2.772.793.353,00	2.262.513.077,00	510.280.276,00	81,60

No	Uraian	Anggaran	Realisasi	Lebih / (kurang)	%
(1)	(2)	(3)	(4)	(5)	(6)
55	Kecamatan Sirampog	3.268.035.108,00	3.022.357.143,00	245.677.965,00	92,48
56	Kecamatan Paguyangan	3.441.609.166,00	2.883.325.562,00	558.283.604,00	83,78
57	Kecamatan Salem	3.418.979.632,00	2.840.429.580,00	578.550.052,00	83,08
58	Kecamatan Songgom	3.208.199.059,00	2.721.465.648,00	486.733.411,00	84,83
59	UPTD PUSKESMAS BREBES	4.647.572.378,00	4.314.853.040,00	332.719.338,00	92,84
60	UPTD PUSKESMAS TANJUNG	4.959.255.423,00	4.762.260.435,00	196.994.988,00	96,03
61	UPTD PUSKESMAS BANJARHARJO	6.104.584.236,00	5.773.149.524,00	331.434.712,00	94,57
62	UPTD PUSKESMAS PAGUYANGAN	4.361.401.601,00	3.932.603.883,00	428.797.718,00	90,17
63	UPTD PUSKESMAS BUMIAYU	4.496.824.097,00	3.887.870.012,00	608.954.085,00	86,46
64	UPTD PUSKESMAS BANDUNGSARI	4.344.300.690,00	3.938.825.562,00	405.475.128,00	90,67
65	UPTD PUSKESMAS BANTARKAWUNG	5.888.668.538,00	5.511.717.297,00	376.951.241,00	93,60
66	UPTD PUSKESMAS BENTAR	3.291.408.725,00	3.153.107.575,00	138.301.150,00	95,80
67	UPTD PUSKESMAS BOJONGSARI	4.062.260.801,00	3.854.566.359,00	207.694.442,00	94,89
68	UPTD PUSKESMAS BUARAN	3.588.098.056,00	3.222.345.048,00	365.753.008,00	89,81
69	UPTD PUSKESMAS BULAKAMBA	5.476.357.272,00	4.702.975.019,00	773.382.253,00	85,88
70	UPTD PUSKESMAS CIKAKAK	4.364.084.165,00	4.182.662.854,00	181.421.311,00	95,84
71	UPTD PUSKESMAS CIKEUSAL KIDUL	5.437.304.793,00	5.419.115.737,00	18.189.056,00	99,67
72	UPTD PUSKESMAS JAGALEMPENI	3.336.116.017,00	2.919.178.570,00	416.937.447,00	87,50
73	UPTD PUSKESMAS JATIBARANG	5.562.816.974,00	5.332.195.050,00	230.621.924,00	95,85
74	UPTD PUSKESMAS JATIROKEH	5.878.501.147,00	5.735.192.641,00	143.308.506,00	97,56
75	UPTD PUSKESMAS KALIGANGSA	3.099.414.861,00	2.732.086.393,00	367.328.468,00	88,15
76	UPTD PUSKESMAS KALIMATI	2.464.411.854,00	2.279.421.530,00	184.990.324,00	92,49
77	UPTD PUSKESMAS KALIWADAS	3.325.511.434,00	2.930.356.421,00	395.155.013,00	88,12

No (1)	Uraian (2)	Anggaran (3)	Realisasi (4)	Lebih / (kurang) (5)	% (6)
78	UPTD PUSKESMAS KECIPIR	3.385.373.120,00	3.037.079.093,00	348.294.027,00	89,71
79	UPTD PUSKESMAS KEMURANG WETAN	2.933.836.218,00	2.305.276.162,00	628.560.056,00	78,58
80	UPTD PUSKESMAS KERSANA	6.099.028.862,00	5.115.669.157,00	983.359.705,00	83,88
81	UPTD PUSKESMAS KETANGGUNGAN	5.174.098.166,00	4.839.274.982,00	334.823.184,00	93,53
82	UPTD PUSKESMAS KLIKIRAN	2.679.711.701,00	2.522.487.023,00	157.224.678,00	94,13
83	UPTD PUSKESMAS KLUWUT	3.851.867.377,00	3.444.047.282,00	407.820.095,00	89,41
84	UPTD PUSKESMAS KUTAMENDALA	3.106.165.364,00	2.809.417.799,00	296.747.565,00	90,45
85	UPTD PUSKESMAS LARANGAN	6.094.542.372,00	5.963.703.449,00	130.838.923,00	97,85
86	UPTD PUSKESMAS LOSARI	5.415.549.364,00	5.112.113.874,00	303.435.490,00	94,40
87	UPTD PUSKESMAS LUWUNGEDE	3.318.181.999,00	2.523.874.360,00	794.307.639,00	76,06
88	UPTD PUSKESMAS PEMARON	2.961.480.868,00	2.626.875.389,00	334.605.479,00	88,70
89	UPTD PUSKESMAS SALEM	3.503.090.614,00	3.465.475.447,00	37.615.167,00	98,93
90	UPTD PUSKESMAS SIDAMULYA	3.088.163.730,00	2.642.095.349,00	446.068.381,00	85,56
91	UPTD PUSKESMAS SIRAMPOG	5.166.737.900,00	4.548.185.969,00	618.551.931,00	88,03
92	UPTD PUSKESMAS SITANGGAL	5.970.867.688,00	5.250.946.404,00	719.921.284,00	87,94
93	UPTD PUSKESMAS SIWULUH	4.195.375.893,00	3.068.933.863,00	1.126.442.030,00	73,15
94	UPTD PUSKESMAS TONJONG	3.227.085.381,00	3.163.106.759,00	63.978.622,00	98,02
95	UPTD PUSKESMAS WANASARI	5.062.665.188,00	4.709.904.565,00	352.760.623,00	93,03
96	UPTD PUSKESMAS WINDUAJI	3.983.439.643,00	3.617.784.863,00	365.654.780,00	90,82
97	UPTD LABORATORIUM KESEHATAN	1.017.563.456,00	977.216.683,00	40.346.773,00	96,03
98	UPTD KLINIK PENGOBATAN PARU DAN KUSTA	373.222.450,00	338.010.823,00	35.211.627,00	90,57
99	UPTD DPU WILAYAH BREBES	21.962.655.600,00	21.732.253.615,00	230.401.985,00	98,95

No	Uraian	Anggaran	Realisasi	Lebih / (kurang)	%
(1)	(2)	(3)	(4)	(5)	(6)
100	UPTD DPU WILAYAH TANJUNG	11.681.198.200,00	11.505.016.493,00	176.181.707,00	98,49
101	UPTD DPU WILAYAH BANJARHARJO	14.661.863.500,00	14.507.793.761,00	154.069.739,00	98,95
102	UPTD DPU WILAYAH BUMIAYU	6.956.903.200,00	6.838.760.828,00	118.142.372,00	98,30
103	UPTD DPU WILAYAH BANTARKAWUNG	2.706.153.200,00	2.605.735.081,00	100.418.119,00	96,29

Catatan : Data LRA tersebut diambil langsung dari aplikasi SIPD dan masih bersifat unaudited, per tanggal 10 April 2026.
 Sumber : Badan Pengelolaan Keuangan dan Aset Daerah Kab Brebes



Tabel 2.31 Data Realisasi Penerimaan Pajak Daerah Kabupaten Brebes Tahun 2025

No	Uraian	Anggaran Perubahan	Realisasi Bulanan	
			Januari	Februari
(1)	(2)	(3)	(4)	(5)
1	PBJT-Jasa Perhotelan	600.000.000	57.085.725	64.177.814
2	PBJT-Makanan dan/atau Maniومان	10.000.000.000	682.612.456	934.913.943
3	PBJT-Jasa Kesenian dan Hiburan	500.000.000	11.076.390	39.392.311
4	Pajak Reklame	4.000.000.000	61.570.162	74.777.500
5	PBJT-Tenaga Listrik	77.000.000.000	6.601.131.923	6.243.546.809
6	PBJT-Jasa Parkir	400.000.000	35.995.900	34.954.650
7	Pajak Air Tanah	1.500.000.000	130.714.620	98.746.096
8	Pajak Sarng Burung	-	-	-
9	Pajak Minerba	500.000.000	225.377.300	200.000
10	PBB	70.000.000.000	621.110.445	1.059.380.700
11	Pajak BPHTB	58.000.000.000	3.652.620.452	3.983.498.242
12	Opsen PKB	85.000.000.000	4.181.015.500	4.221.053.310
13	Opsen BBNKB	49.500.000.000	999.273.500	3.115.607.000
14	Pendapatan Lain-lain Sah	-	-	-
Jumlah 2025		357.000.000.000	17.259.584.373	19.870.248.375
	2024	220.000.000.000	11.363.991.323	9.277.720.479
	2023	182.850.000.000	9.492.089.902	9.327.078.489
	2022	146.325.000.000	9.464.199.223	9.336.815.293

Keterangan : Data Belum di audit

Sumber : Bapenda Kab Brebes

Lanjutan...

No	Uraian	Realisasi Bulanan		
		Maret	April	Mei
(1)	(2)	(6)	(7)	(8)
1	PBJT-Jasa Perhotelan	44.147.690	62.294.377	74.897.392
2	PBJT-Makanan dan/atau Maniومان	545.001.859	644.512.562	1.025.536.534
3	PBJT-Jasa Kesenian dan Hiburan	41.001.775	44.881.850	62.427.398
4	Pajak Reklame	383.181.660	333.579.625	293.006.871
5	PBJT-Tenaga Listrik	5.076.506.132	4.155.367.503	5.911.436.730
6	PBJT-Jasa Parkir	33.694.750	49.131.750	27.936.000
7	Pajak Air Tanah	92.308.512	134.539.524	80.406.616
8	Pajak Sarng Burung	-	-	-
9	Pajak Minerba	114.058.000	2.230.000	1.016.645
10	PBB	3.568.438.390	9.736.855.841	11.942.639.391
11	Pajak BPHTB	9.241.817.737	9.530.600.513	4.508.854.239
12	Opsen PKB	3.649.443.500	6.705.335.978	6.926.221.000
13	Opsen BBNKB	4.382.097.000	1.136.726.500	5.728.227.000
14	Pendapatan Lain-lain Sah	-	-	-
Jumlah 2025		27.171.697.005	32.536.056.023	36.582.605.816
	2024	12,869,492,851	11,748,344,560	22,664,453,754
	2023	14.420.218.714	13.760.360.364	15.901.628.134
	2022	10.725.178.034	10.309.933.953	9.960.848.279

Keterangan : Data Belum di audit

Sumber : Bapenda Kab. Brebes

Tabel 2.32 Lanjutan...

No (1)	Uraian (2)	Realisasi Bulanan		
		Juni (9)	Juli (10)	Agustus (11)
1	PBJT-Jasa Perhotelan	76.937.409	68.147.704	67.355.612
2	PBJT-Makanan dan/atau Maniومان	935.319.965	1.099.699.621	1.010.277.730
3	PBJT-Jasa Kesenian dan Hiburan	49.030.000	37.622.400	52.791.013
4	Pajak Reklame	408.654.575	231.052.300	305.057.175
5	PBJT-Tenaga Listrik	6.532.867.893	6.621.587.277	6.579.292.554
6	PBJT-Jasa Parkir	35.258.300	36.304.825	36.057.995
7	Pajak Air Tanah	133.285.921	114.335.480	107.653.664
8	Pajak Sarng Burung	-	-	-
9	Pajak Minerba	26.391.000	6.432.000	13.382.400
10	PBB	9.182.478.280	9.807.694.956	11.482.758.732
11	Pajak BPHTB	11.572.284.613	4.559.491.558	2.717.024.550
12	Opsen PKB	8.229.742.000	5.529.323.500	4.981.588.000
13	Opsen BBNKB	4.866.985.500	5.844.420.000	4.880.359.000
14	Pendapatan Lain-lain Sah	-	-	-
	Jumlah 2025	42.049.235.456	33.956.111.621	32.233.598.425
	2024	21,770,044,980	23,098,840,835	27,035,723,574
	2023	15.972.164.103	17.876.761.624	25.629.069.287
	2022	13.681.778.608	14.391.628.886	18.964.682.757

Keterangan : Data Belum di audit

Sumber : Bapenda Kab. Brebes

Tabel 2.32 Lanjutan...

No (1)	Uraian (2)	Realisasi Bulanan		
		September (12)	Oktober (13)	November (14)
1	PBJT-Jasa Perhotelan	66.633.706	66.321.206	72.453.558
2	PBJT-Makanan dan/atau Maniومان	992.952.820	1.030.611.611	1.103.986.900
3	PBJT-Jasa Kesenian dan Hiburan	37.589.618	46.146.507	52.214.901
4	Pajak Reklame	216.266.625	353.800.900	333.381.475
5	PBJT-Tenaga Listrik	6.721.586.160	6.785.776.955	6.949.536.708
6	PBJT-Jasa Parkir	42.278.350	37.218.991	38.689.300
7	Pajak Air Tanah	114.261.164	156.500.741	115.882.666
8	Pajak Sarng Burung	-	-	-
9	Pajak Minerba	129.990.400	63.340.800	17.062.400
10	PBB	6.861.900.420	1.726.613.760	3.772.543.777
11	Pajak BPHTB	2.905.956.339	4.893.463.386	2.641.162.535
12	Opsen PKB	5.013.806.500	5.290.530.000	5.148.240.500
13	Opsen BBNKB	4.613.892.500	5.028.412.000	4.876.739.000
14	Pendapatan Lain-lain Sah	-	-	-
Jumlah 2025		27.717.114.602	25.478.736.857	25.121.893.720
	2024	17.881,153,398	13,803,175,072	13,440,974,283
	2023	15.150.811.443	12.989.475.404	13.513.085.179
	2022	19.638.246.157	10.696.187.382	12.495.192.362

Keterangan : Data Belum di audit

Sumber : Bapenda Kab. Brebes

Lanjutan...

No	Uraian	Realisasi Bulanan Desember	Jumlah Total Realisasi	% Realisasi
(1)	(2)	(14)	(15)	(16)
1	PBJT-Jasa Perhotelan	50.624.328	771.076.521	128,51
2	PBJT-Makanan dan/atau Maniومان	1.474.045.116	11.479.471.117	114,79
3	PBJT-Jasa Kesenian dan Hiburan	68.248.543	542.422.706	108,48
4	Pajak Reklame	276.605.475	3.270.934.343	81,77
5	PBJT-Tenaga Listrik	6.985.508.169	75.164.144.813	97,62
6	PBJT-Jasa Parkir	29.563.950	437.084.761	109,27
7	Pajak Air Tanah	162.699.373	1.441.334.377	96,09
8	Pajak Sarng Burung	-	-	0,00
9	Pajak Minerba	17.454.080	616.935.025	123,39
10	PBB	2.141.872.972	71.904.287.664	102,72
11	Pajak BPHTB	2.701.834.038	62.908.608.202	108,46
12	Opsen PKB	5.792.188.500	65.668.488.288	77,26
13	Opsen BBNKB	5.163.746.000	50.636.485.000	102,30
14	Pendapatan Lain-lain Sah	-	-	0,00
Jumlah 2025		24.864.390.544	344.841.272.817	96,59
2024		15.491.299.173	200.445.214.282	-
2023		15.782.828.782	179.815.571.425	98,34%
2022		10.669.067.183	150.333.758.117	102,74%

Keterangan : Data Belum di audit

Sumber : Bapenda Kab. Brebes

Tabel 2.32 Banyaknya Pengawasan, Temuan dan Tindak Lanjutnya Menurut Kecamatan di Kabupaten Brebes Tahun 2025

Kode Wilayah	Kecamatan	Jumlah Pengawasan	Jumlah Rekomendasi	Jumlah Temuan	
				Ditindaklanjuti	Belum ditindaklanjuti
(1)	(2)	(2)	(3)	(4)	(5)
33.29.01	SALEM	8	10	10	0
33.29.02	BANTARKAWUNG	4	16	4	12
33.29.03	BUMIAYU	7	26	4	22
33.29.04	PAGUYANGAN	1	7	5	2
33.29.05	SIRAMPOG	8	45	4	41
33.29.06	TONJONG	4	20	11	9
33.29.07	LARANGAN	2	3	2	1
33.29.08	KETANGGUNGAN	8	31	10	21
33.29.09	BANJARHARJO	6	34	22	12
33.29.10	LOSARI	8	26	7	19
33.29.11	TANJUNG	2	9	4	5
33.29.12	KERSANA	4	7	5	2
33.29.13	BULAKAMBA	8	30	12	18
33.29.14	WANASARI	7	36	14	22
33.29.15	SONGGOM	3	6	2	4
33.29.16	JATIBARANG	10	46	23	23
33.29.17	BREBES	10	25	10	15
Jumlah 2025		100	377	149	228
		2024	1.086	455	631
		2023	847	479	368
		2022	347	254	62
		2021	309	206	103

Ket : * Masih dalam proses tindak lanjut pada tahun berjalan

Sumber : Inspektorat Kab Brebes

Tabel 2.33 Banyaknya Pengawasan, Temuan dan Tindak Lanjutnya Menurut Obyek Pemeriksaan/Entitas/SKPD di Kabupaten Brebes Tahun 2025

Obyek Pemeriksaan/ Entitas/SKPD	Jumlah Pengawasan	Jumlah Rekomendasi	Jumlah Temuan	
			Ditindaklanjuti	Belum ditindaklanjuti
(1)	(2)	(3)	(4)	(5)
01 Bagian SETDA	3	0	0	0
02 Badan	2	1	1	0
03 Dinas	7	9	9	0
04 Kantor	0	0	0	0
05 Kecamatan	0	0	0	0
06 Kelurahan/Desa	100	377	149	228
07 UPT Dinas Pendidikan	0	0	0	0
08 Sekolah (SMA/SMK/SMP)	26	27	5	22
09 Puskesmas	35	32	31	1
10 UPT DPU TARU/Pengairan	0	0	0	0
11 Sekretariat DPRD	1	0	0	0
12 Satpol PP	1	0	0	0
13 RSUD / LAKBKESDA/ BALAI PENGOBATAN PARU	2	0	0	0
Jumlah 2025	177	446	195	251
2024	248	1.132	480	652
2023	234	866	498	368
2022	457	800	716	86
2021	167	416	264	136


Ket : * Masih dalam proses tindak lanjut pada tahun berjalan

Sumber : Inspektorat Kab Brebes

Tabel 2. 34 Rekapitulasi Penanganan Informasi Terkait Potensi Penyalahgunaan Wewenang Atau Kerugian Keuangan Negara/ Daerah (PWKKND) Tahun 2025

No	Jenis Pemeriksaan	Jumlah	Rekomendasi			
			Selesai	Dalam Proses	Belum	Tidak Tindak Lanjut
(1)	(2)	(3)	(4)	(5)	(6)	(7)
1	Aduan Masyarakat	54	35	3	15	1
	Jumlah 2025	54	35	3	15	1

Sumber : Inspektorat Kab Brebes



Tabel 2. 35 Jumlah Pemeriksaan Tematik Tahun 2025

No	Obyek Pemeriksaan	Jumlah Pemeriksaan Tematik	Jumlah Rekomendasi	Jumlah Temuan	
				Ditindaklanjuti	Belum ditindaklanjuti
(1)	(2)	(3)	(4)	(5)	(6)
1	Badan	1	1	1	0
2	Dinas	2	2	2	0
3	Rumah Sakit Umum Daerah	1	1	0	1
Jumlah 2025		4	4	3	1
2024		28	4	3	1

Sumber : Inspektorat Kab Brebes



BAB III

PENDIDIKAN

BREBES!
BERES

URAIAN

Pendidikan mempunyai peranan yang sangat penting dalam perkembangan dan kelangsungan hidup bangsa. Kurangnya pemerataan pendidikan, kurangnya kualitas Pendidikan, kurangnya relevansi Pendidikan, dan kurangnya efisiensi dan efektivitas manajemen pendidikan merupakan beberapa hal yang bisa menjadi faktor-faktor penyebab rendahnya kualitas sumber daya manusia di Indonesia.

Guna membentuk SDM yang berkualitas maka dibutuhkan sarana dan prasarana pendidikan yang memadai, tenaga pendidik yang bermutu dan berintegritas tinggi serta akses pendidikan yang menyeluruh di kalangan masyarakat.

3.1 Angka Partisipasi Pendidikan

Angka ini digunakan untuk mengetahui partisipasi masyarakat terhadap dunia pendidikan di suatu daerah. Berikut ini merupakan gambaran mengenai angka partisipasi pendidikan:

3.1.1 Angka Partisipasi Kasar (APK)

Pada tahun 2025, Angka Partisipasi Kasar (APK) Kabupaten Brebes menunjukkan peningkatan dibandingkan tahun-tahun sebelumnya pada sebagian besar jenjang. Secara agregat, APK SD mencapai 78,10, SMP sebesar 67,02, dan MTs sebesar 29,50. Dibandingkan tahun 2024, terjadi kenaikan pada jenjang SD, SMP, dan MTs, sementara MI relatif stabil.

Dalam kurun waktu lima tahun terakhir, APK SMP memperlihatkan tren meningkat dari 61,66 pada tahun 2021 menjadi 67,02 pada tahun 2025. APK SD juga menunjukkan perbaikan dibandingkan tahun 2023 yang sempat berada pada angka 70,74.

Secara kewilayahan, APK SD tertinggi terdapat di Kecamatan Tanjung (94,44), Kersana (90,74), dan Banjarharjo (90,21). Pada jenjang SMP, Kecamatan Bumiayu mencatat APK tertinggi sebesar 105,87, yang menunjukkan adanya partisipasi siswa di luar kelompok usia ideal.

Sementara itu, pada jenjang MTs, capaian tertinggi terdapat di Kecamatan Sirampog (47,89) dan Larangan (44,50).

Secara umum, capaian APK tahun 2025 menunjukkan peningkatan partisipasi pendidikan di Kabupaten Brebes, meskipun masih terdapat variasi antar kecamatan dan antar jenjang pendidikan.

3.1.2 Angka Partisipasi Murni (APM)

Pada tahun 2025, Angka Partisipasi Murni (APM) jenjang SD di Kabupaten Brebes mencapai 71,55, meningkat dibandingkan tahun 2024 sebesar 70,14 dan menunjukkan tren membaik dibandingkan tahun 2021. APM MI tercatat 19,76, relatif stabil dibandingkan tahun sebelumnya. Sementara itu, APM SMP sebesar 40,71 dan MTs sebesar 15,08, keduanya relatif stagnan dibandingkan tahun 2024.

Secara kewilayahan, APM SD tertinggi terdapat di Kecamatan Tanjung, Bulakamba, dan Brebes (masing-masing 94,95), diikuti Kersana (84,93) dan Banjarharjo (83,60). Pada jenjang SMP, Kecamatan Bumiayu mencatat APM tertinggi sebesar 71,38, menunjukkan tingkat partisipasi pendidikan menengah pertama yang relatif baik di wilayah tersebut.

Untuk jenjang MTs, capaian tertinggi terdapat di Kecamatan Sirampog (32,12) dan Larangan (27,05). Namun demikian, secara umum APM pada jenjang SMP dan MTs masih lebih rendah dibandingkan jenjang SD, yang menunjukkan adanya penurunan partisipasi pada jenjang pendidikan yang lebih tinggi.

Secara keseluruhan, APM Kabupaten Brebes tahun 2025 menunjukkan kondisi yang relatif stabil dengan kecenderungan peningkatan pada jenjang pendidikan dasar, meskipun masih terdapat kesenjangan partisipasi antar kecamatan dan antar jenjang pendidikan.

3.2 Pendidikan Non Formal dan Pendidikan Anak Usia Dini (PAUD)

Pada tahun 2025, jumlah lembaga PAUD di Kabupaten Brebes tercatat sebanyak 1.153 lembaga dengan total peserta didik 49.747 anak, terdiri dari 24.842 laki-laki dan 23.901 perempuan. Jumlah pendidik PAUD mencapai 2.833 orang. Dari seluruh satuan PAUD, TK/RA/BA merupakan jenis yang paling dominan dengan 670 lembaga dan 31.549 peserta didik,

disusul Kelompok Bermain sebanyak 495 lembaga dengan 16.313 peserta didik.

Pada jalur pendidikan kesetaraan, jumlah peserta didik Kejar Paket A sebanyak 421 orang, Paket B sebanyak 3.730 orang, dan Paket C sebanyak 7.865 orang. Paket C menjadi program dengan jumlah peserta terbanyak, menunjukkan tingginya kebutuhan layanan pendidikan setara SMA di jalur nonformal.

Program Keaksaraan Fungsional tercatat memiliki 10 lembaga dengan 730 peserta didik, sedangkan lembaga kursus sebanyak 46 dengan 746 peserta didik.

Secara umum, data tahun 2025 menunjukkan peran signifikan pendidikan nonformal dalam mendukung akses pendidikan di Kabupaten Brebes, baik pada jenjang anak usia dini maupun pendidikan kesetaraan.

3.3 Angka Putus Sekolah (APS)

Pada akhir tahun 2025, angka putus sekolah di Kabupaten Brebes pada jenjang negeri relatif rendah. Secara agregat, angka putus sekolah jenjang SD sebesar 0,15 dan SMP sebesar 0,7, dengan total keseluruhan sebesar 0,22. Dibandingkan tahun 2024, angka total mengalami penurunan dari 0,38 menjadi 0,22, yang menunjukkan perbaikan dalam upaya mempertahankan keberlanjutan pendidikan.

Secara kewilayahan, angka putus sekolah tertinggi pada jenjang SD terdapat di Kecamatan Tonjong (2,09), sedangkan pada jenjang SMP tertinggi terdapat di Kecamatan Kersana (4,6). Kecamatan Banjarharjo (1,81), Tanjung (1,07), dan Brebes (1,30) juga mencatat angka relatif lebih tinggi dibandingkan kecamatan lainnya.

Sebaliknya, beberapa kecamatan seperti Salem menunjukkan angka putus sekolah 0,00 pada jenjang SD dan SMP.

Secara umum, meskipun angka putus sekolah di Kabupaten Brebes tergolong rendah, masih terdapat kecamatan dengan angka relatif lebih tinggi yang memerlukan perhatian dalam upaya peningkatan akses dan keberlanjutan pendidikan.

Tabel 3.1 Banyaknya Sarana Pendidikan di Kabupaten Brebes Tahun 2025

SEKOLAH/PERGURUAN TINGGI	NEGERI (BUAH)	SWASTA (BUAH)	JUMLAH (BUAH)
(1)	(2)	(3)	(4)
1. Taman Kanak-Kanak (TK)	7	488	495
2. Sekolah Luar Biasa (SLB)	1	1	2
3. Sekolah Dasar (SD)	848	33	881
4. Madrasah Ibtidaiyah (MI)	7	217	224
5. Sekolah Lanjutan Tingkat Pertama (SLTP)	77	98	175
6. Madrasah Tsanawiyah (MTs)	4	78	82
7. Sekolah Menengah Atas (SMA)	17	16	33
8. Sekolah Menengah Kejuruan (SMK)	6	89	95
9. Madrasah Aliyah (MA)	2	31	33
10. Perguruan Tinggi (Umum dan Agama)		6	6

Sumber Data: Profil Sekolah 2024, Dinas Pendidikan Pemuda dan Olahraga Kab Brebes. Kantor Kementerian Agama Kab Brebes. 6 Kampus di Lingkungan Kab Brebes

Tabel 3.2 Banyaknya Gedung, Ruang Kelas Sekolah Negeri Menurut Kecamatan dan Tingkat Pendidikan di Kabupaten Brebes Tahun 2025

Kode Wilayah	Kecamatan	Gedung Sekolah				Ruang Sekolah			
		SD	SMP	SMA	SMK	SD	SMP	SMA	SMK
(1)	(2)	(3)	(4)	(5)	(6)	(7)	(8)	(9)	(10)
33.29.01	SALEM	49	7	-	-	306	81	-	-
33.29.02	BANTARKAWUNG	58	7	-	-	354	118	-	-
33.29.03	BUMIAYU	54	4	-	-	360	166	-	-
33.29.04	PAGUYANGAN	49	4	-	-	308	121	-	-
33.29.05	SIRAMPOG	33	4	-	-	210	61	-	-
33.29.06	TONJONG	40	3	-	-	252	123	-	-
33.29.07	LARANGAN	52	5	-	-	345	178	-	-
33.29.08	KETANGGUNGAN	53	5	-	-	345	210	-	-
33.29.09	BANJARHARJO	64	5	-	-	308	174	-	-
33.29.10	LOSARI	53	4	-	-	352	196	-	-
33.29.11	TANJUNG	45	5	-	-	292	134	-	-
33.29.12	KERSANA	34	3	-	-	220	125	-	-
33.29.13	BULAKAMBA	55	3	-	-	410	162	-	-
33.29.14	WANASARI	56	4	-	-	401	186	-	-
33.29.15	SONGGOM	35	3	-	-	209	119	-	-
33.29.16	JATIBARANG	42	3	-	-	275	111	-	-
33.29.17	BREBES	76	8	-	-	541	350	-	-
Jumlah 2025		848	77	-	-	5,488	2,615	-	-
2024		851	77	-	-	5,526	2,591	-	-
2023		854	77	-	-	11,440	3,135	-	-
2022		862	77	-	-	11,817	3,256	-	-
2021		862	80	-	-	11,808	3,272	-	-

Sumber Data : Dinas Pendidikan Pemuda dan Olahraga Kab Brebes
 Catatan : Data SMA dan SMK tidak tersedia karena bukan termasuk kewenangan DinDIkpora Kab. Brebes

Tabel 3.3 Banyaknya Gedung, Ruang Kelas Sekolah Swasta Menurut Kecamatan dan Tingkat Pendidikan di Kabupaten Brebes Tahun 2025

Kode Wilayah	Kecamatan	Gedung Sekolah				Ruang Sekolah			
		SD	SMP	SMA	SMK	SD	SMP	SMA	SMK
(1)	(2)	(3)	(4)	(5)	(6)	(7)	(8)	(9)	(10)
33.29.01	SALEM		2			0	48		
33.29.02	BANTARKAWUNG		5			0	57		
33.29.03	BUMIAYU	4	12			36	191		
33.29.04	PAGUYANGAN	3	10			19	136		
33.29.05	SIRAMPOG	2	5			11	82		
33.29.06	TONJONG		4			0	36		
33.29.07	LARANGAN	1	2			6	60		
33.29.08	KETANGGUNGAN	2	6			18	56		
33.29.09	BANJARHARJO	1	7			5	60		
33.29.10	LOSARI	2	6			14	43		
33.29.11	TANJUNG		2			0	12		
33.29.12	KERSANA	1	2			10	23		
33.29.13	BULAKAMBA	2	10			18	308		
33.29.14	WANASARI	2	6			6	72		
33.29.15	SONGGOM	1	4			6	60		
33.29.16	JATIBARANG	1	4			10	18		
33.29.17	BREBES	10	8			80	96		
	Jumlah 2025	33	95			239	1,358		
	2024	34	88			204	1,196		
	2023	34	89			527	2,723		
	2022	35	89			508	1,976		
	2021	31	82			480	1,996		

Sumber Data : Dinas Pendidikan Pemuda dan Olahraga Kabupaten Brebes
 Catatan : Data SMA dan SMK tidak tersedia karena bukan termasuk kewenangan DinDIkpora Kab. Brebes

Tabel 3.4 Angka Partisipasi Kasar (APK) Berdasarkan Tingkat Pendidikan Negeri dan Swasta Menurut Kecamatan di Kabupaten Brebes Tahun 2025

Kecamatan	Sekolah						
	SD	MI	SMP	MTs	SMA	MA	SMK
(1)	(2)	(3)	(4)	(5)	(6)	(7)	(8)
01 SALEM	87,28	11,64	79,66	21,63			
02 BANTARKAWUNG	79,61	15,62	51,73	24,26			
03 BUMIAYU	81,06	31,28	105,87	17,32			
04 PAGUYANGAN	77,96	16,45	74,47	8,39			
05 SIRAMPOG	69,53	29,29	72,99	47,89			
06 TONJONG	64,35	33,19	67,63	18,62			
07 LARANGAN	66,56	34,62	57,79	44,50			
08 KETANGGUNGAN	72,43	25,22	58,17	21,20			
09 BANJARHARJO	90,21	6,30	64,94	11,71			
10 LOSARI	77,65	22,42	56,92	22,01			
11 TANJUNG	94,44	6,51	72,08	8,29			
12 KERSANA	90,74	8,82	88,20	20,67			
13 BULAKAMBA	67,25	21,63	50,55	29,50			
14 WANASARI	69,48	22,89	51,81	9,80			
15 SONGGOM	87,21	17,14	78,77	34,46			
16 JATIBARANG	84,12	13,95	68,17	25,28			
17 BREBES	86,20	11,34	77,73	24,52			
Jumlah 2025	78,10	19,76	67,02	29,50			
2024	76,46	22,47	64,76	22,77			
2023	70,74	20,20	58,85	21,16			
2022	71,62	19,11	62,45	30,27			
2021	72,46	19,97	61,66	30,52			

Sumber Data : Dinas Pendidikan Pemuda dan Olahraga Kabupaten Brebes

Tabel 3.5 Angka Partisipasi Kasar (APK) Berdasarkan Tingkat Pendidikan Negeri Menurut Kecamatan di Kabupaten Brebes Tahun 2025

Kecamatan	Sekolah						
	SD	MI	SMP	MTs	SMA	MA	SMK
(1)	(2)	(3)	(4)	(5)	(6)	(7)	(8)
01 SALEM	87,28	-	57,67	-			
02 BANTARKAWUNG	79,61	2,89	31,14	20,21			
03 BUMIAYU	69,73	-	49,78	-			
04 PAGUYANGAN	72,52	-	33,62	-			
05 SIRAMPOG	66,71	-	31,76	-			
06 TONJONG	64,35	-	52,84	-			
07 LARANGAN	65,79	4,57	42,71	-			
08 KETANGGUNGAN	70,63	3,81	43,28	-			
09 BANJARHARJO	89,44	3,01	50,79	-			
10 LOSARI	74,15	2,67	48,35	3,93			
11 TANJUNG	94,44	-	69,73	-			
12 KERSANA	86,23	-	78,77	-			
13 BULAKAMBA	65,29	-	31,67	-			
14 WANASARI	68,19	2,69	39,33	-			
15 SONGGOM	85,73	-	57,59	-			
16 JATIBARANG	82,03	-	64,32	-			
17 BREBES	77,79	1,99	61,77	13,68			
Jumlah 2025	75,16	1,57	48,12	2,65			
2024	73,75	1,57	45,54	2,40			
2023	67,84	1,41	42,59	2,23			
2022	68,77	1,09	45,43	3,92			
2021	69,75	1,42	44,47	3,88			

Sumber Data : Dinas Pendidikan Pemuda dan Olahraga Kabupaten Brebes

Tabel 3.6 Angka Partisipasi Kasar (APK) Berdasarkan Tingkat Pendidikan Swasta Menurut Kecamatan di Kabupaten Brebes Tahun 2025

Kecamatan	Sekolah						
	SD	MI	SMP	MTs	SMA	MA	SMK
(1)	(2)	(3)	(4)	(5)	(6)	(7)	(8)
01 SALEM	0.00	11.64	21.98	21.63			
02 BANTARKAWUNG	0.00	12.73	20.59	4.05			
03 BUMIAYU	11.33	31.28	56.09	17.32			
04 PAGUYANGAN	5.44	16.45	40.85	8.39			
05 SIRAMPOG	2.82	29.29	41.23	47.89			
06 TONJONG	0.00	33.19	14.79	18.62			
07 LARANGAN	0.77	30.05	15.08	44.50			
08 KETANGGUNGAN	1.80	21.41	14.89	21.20			
09 BANJARHARJO	0.76	3.28	14.15	11.71			
10 LOSARI	3.50	19.75	8.57	18.08			
11 TANJUNG	0.00	6.51	2.35	8.29			
12 KERSANA	4.51	8.82	9.43	20.67			
13 BULAKAMBA	1.96	21.63	18.88	29.50			
14 WANASARI	1.28	20.20	12.48	9.80			
15 SONGGOM	1.48	17.14	21.18	34.46			
16 JATIBARANG	2.10	13.95	3.85	25.28			
17 BREBES	8.41	9.36	15.96	10.84			
Jumlah 2025	2.93	18.19	18.90	20.05			
2024	2.71	20.49	19.23	17.19			
2023	2.91	18.42	16.27	15.97			
2022	2.85	18.02	17.02	26.20			
2021	2.70	18.55	17.19	10.55			

Sumber Data : Dinas Pendidikan Pemuda dan Olahraga Kabupaten Brebes

Tabel 3.7 Angka Partisipasi Murni (APM) Berdasarkan Tingkat Pendidikan Negeri dan Swasta Menurut Kecamatan di Kabupaten Brebes Tahun 2025

Kecamatan	Sekolah						
	SD	MI	SMP	MTs	SMA	MA	SMK
(1)	(2)	(3)	(4)	(5)	(6)	(7)	(8)
01 SALEM	80.19	11.64	54.06	19.47			
02 BANTARKAWUNG	71.51	15.62	35.04	18.10			
03 BUMIAYU	75.03	31.28	71.38	11.59			
04 PAGUYANGAN	70.85	16.45	40.16	5.26			
05 SIRAMPOG	60.77	29.29	55.04	32.12			
06 TONJONG	63.77	33.19	48.00	13.32			
07 LARANGAN	61.83	34.62	24.11	27.05			
08 KETANGGUNGAN	67.90	25.22	33.73	16.48			
09 BANJARHARJO	83.60	6.30	44.02	8.98			
10 LOSARI	71.08	22.42	45.44	15.34			
11 TANJUNG	94.95	6.51	42.28	3.76			
12 KERSANA	84.93	8.82	49.38	14.81			
13 BULAKAMBA	94.95	21.63	27.63	17.16			
14 WANASARI	63.13	22.89	23.73	7.13			
15 SONGGOM	76.39	17.14	42.93	22.26			
16 JATIBARANG	78.02	13.95	41.64	19.44			
17 BREBES	94.95	11.34	48.42	13.82			
Jumlah 2025	71.55	19.76	40.71	15.08			
2024	70.14	19.81	40.76	15.13			
2023	65.17	17.81	49.81	19.06			
2022	67.57	17.68	51.34	20.22			
2021	67.81	17.99	40.11	19.51			

Sumber Data : Dinas Pendidikan Pemuda dan Olahraga Kabupaten Brebes

Tabel 3.8 Angka Partisipasi Murni (APM) Berdasarkan Tingkat Pendidikan Negeri Menurut Kecamatan di Kabupaten Brebes Tahun 2025

Kecamatan (1)	Sekolah						
	SD (2)	MI (3)	SMP (4)	MTs (5)	SMA (6)	MA (7)	SMK (8)
01 SALEM	80.19	0.00	38.13				
02 BANTARKAWUNG	71.51	2.77	22.28	15.09			
03 BUMIAYU	64.40	0.00	36.20				
04 PAGUYANGAN	65.46	0.00	17.27				
05 SIRAMPOG	58.13	0.00	22.40				
06 TONJONG	63.77	0.00	37.18				
07 LARANGAN	61.17	4.51	22.66				
08 KETANGGUNGAN	66.03	3.55	24.96				
09 BANJARHARJO	82.93	2.75	37.39				
10 LOSARI	67.65	2.49	38.83	3.04			
11 TANJUNG	86.04	0.00	41.63				
12 KERSANA	81.00	0.00	44.94				
13 BULAKAMBA	59.27	0.00	18.20				
14 WANASARI	61.21	2.69	17.50				
15 SONGGOM	75.16	0.00	32.39				
16 JATIBARANG	76.08	0.00	40.03				
17 BREBES	69.63	1.71	40.76	8.64			
Jumlah 2025	68.68	1.48	36.51	2.15			
2024	67.67	1.49	36.51	2.15			
2023	62.45	1.34	36.51	2.15			
2022	64.89	1.25	37.56	2.55			
2021	65.27	1.32	29.63	2.15			

Sumber Data : Dinas Pendidikan Pemuda dan Olahraga Kabupaten Brebes

Tabel 3.9 Angka Partisipasi Murni (APM) Berdasarkan Tingkat Pendidikan Swasta Menurut Kecamatan di Kabupaten Brebes Tahun 2025

Kecamatan	Sekolah						
	SD	MI	SMP	MTs	SMA	MA	SMK
(1)	(2)	(3)	(4)	(5)	(6)	(7)	(8)
01 SALEM		11.64	15.93	19.47			
02 BANTARKAWUNG		12.85	12.77	3.01			
03 BUMIAYU	10.63	31.28	35.18	11.59			
04 PAGUYANGAN	5.39	16.45	22.90	5.26			
05 SIRAMPOG	2.64	29.29	32.63	32.12			
06 TONJONG		33.19	10.82	13.32			
07 LARANGAN	0.66	30.11	1.45	27.05			
08 KETANGGUNGAN	1.87	21.67	8.76	16.48			
09 BANJARHARJO	0.67	3.55	6.63	8.98			
10 LOSARI	3.42	19.93	6.61	12.29			
11 TANJUNG	0.00	6.51	0.65	3.76			
12 KERSANA	3.94	8.82	4.44	14.81			
13 BULAKAMBA	1.91	21.63	9.43	17.16			
14 WANASARI	1.92	20.20	6.23	7.13			
15 SONGGOM	1.23	17.14	10.53	22.26			
16 JATIBARANG	1.95	13.95	1.62	19.44			
17 BREBES	8.33	9.63	7.65	5.17			
Jumlah 2025	2.88	18.27	12.69	17.35			
2024	2.63	18.32	12.69	17.35			
2023	2.72	16.47	12.69	17.35			
2022	2.67	16.43	13.78	17.67			
2021	2.53	16.67	10.48	17.36			

Sumber Data : Dinas Pendidikan Pemuda dan Olahraga Kabupaten Brebes

Tabel 3.10 Data Pokok PNF dan Anak Usia Dini di Kabupaten Brebes Tahun 2025

No	Uraian	Lembaga	Peserta Didik		Jumlah	Pendidik
			L	P		
(1)	(2)	(3)	(4)	(5)	(6)	(7)
1	PAUD	1,153	24,842	23,901	49,747	2,833
	- Satuan PAUD sejenis	10	248	233	481	90
	- Taman Penitipan Anak	7	55	71	126	45
	- Kelompok Bermain	495	8,350	7,963	16,313	1,078
	- TK/RA/BA	670	16,120	15,429	31,549	1,721
2	Kejar Paket A		212	209	421	511
3	Kejar Paket B		2,215	1,515	3,730	511
4	Kejar Paket C		4,192	3,673	7,865	511
5	Keaksaraan Fungsional (KF)	10	130	600	730	72
6	Kursus	46	331	415	746	45
7	Taman Bacaan Masyarakat	-	-	-	-	-

Sumber : Dinas Pendidikan Pemuda dan Olahraga Kab Brebes

Tabel 3.11 Banyaknya Tenaga Pendidik PAUD/Tenaga Ahli Berdasarkan Status dan NUPTK di Kabupaten Brebes Tahun 2025

Kecamatan	Jumlah Tenaga Pendidik	Status		NUPTK		Ket
		PNS	Non PNS	Ada	Tidak	
(1)	(2)	(3)	(4)	(5)	(6)	(7)
01 SALEM	198	3	130	30	149	
02 BANTARKAWUNG	162	-	91	16	144	
03 BUMIAYU	201	3	175	39	161	
04 PAGUYANGAN	141	-	112	23	122	
05 SIRAMPOG	169	-	123	26	141	
06 TONJONG	144	2	97	39	104	
07 LARANGAN	184	6	120	26	142	
08 KETANGGUNGAN	142	2	122	17	128	
09 BANJARHARJO	146	1	103	21	127	
10 LOSARI	202	4	175	24	166	
11 TANJUNG	134	-	79	19	109	
12 KERSANA	76	1	47	9	59	
13 BULAKAMBA	187	2	144	19	153	
14 WANASARI	225	2	154	23	186	
15 SONGGOM	117	-	80	10	105	
16 JATIBARANG	109	1	69	15	97	
17 BREBES	296	-	254	48	248	
Jumlah 2025	2.833	27	2.075	404	2.341	
2024	2.826	27	2.075	403	2.341	
2023	2.809	47	1.649	669	848	
2022	2.220	33	2.176	828	1.347	
2021	2.209	32	2.177	829	1.348	

Sumber : Dinas Pendidikan Pemuda dan Olahraga Kabupaten Brebes

Tabel 3.12 Banyaknya Sekolah, Kelas, Murid dan Guru TK (RA/BA) dan Diniyah Awaliyah di Kabupaten Brebes Akhir Tahun 2024*

Kecamatan	TK (RA/BA)				Diniyah Awaliyah			
	Sek	Kelas	Murid	Guru	Sek	Kelas	Murid	Guru
(1)	(2)	(3)	(4)	(5)	(6)	(7)	(8)	(9)
01. SALEM	25	55	1.124	71	65	260	2.489	243
02. BANTARKAWUNG	20	46	1.011	73	74	296	3.850	333
03. BUMIAYU	15	28	770	44	68	272	3.415	173
04. PAGUYANGAN	10	24	747	29	68	272	3.821	283
05. SIRAMPOG	4	9	224	12	42	168	1.511	90
06. TONJONG	7	24	795	32	50	200	3.120	204
07. LARANGAN	9	25	799	30	50	200	3.308	275
08. KETANGGUNAN	15	42	1.258	51	61	244	2.414	266
09. BANJARHARJO	18	60	1.662	69	40	160	2.767	152
10. LOSARI	13	31	976	50	41	164	1.413	118
11. TANJUNG	2	6	175	7	36	144	1.422	75
12. KERSANA	4	10	321	15	20	80	1.587	92
13. BULAKAMBA	24	71	2.174	100	50	200	3.646	229
14. WANASARI	9	27	738	29	54	216	2.116	360
15. SONGGOM	4	13	351	15	30	120	2.653	152
16. JATIBARANG	2	8	267	11	28	112	2.602	108
17. BREBES	13	44	1.189	61	53	212	4.874	370
2024	194	523	14.581	699	830	3.320	47.008	3.523
2023	183	470	6326	659	830	3.320	47.050	3555
2022	183	470	6.326	659	643	2.572	54.220	4.123
2021	183	362	9.206	560	-	-	-	-
2020	179	358	8.461	554	643	2.572	54.220	4.123

Keterangan : *) Data tahun 2025 belum tersedia

Sumber : Kantor Kementerian Agama Kabupaten Brebes

Tabel 3.13 Banyaknya Sekolah, Murid dan Guru TK Negeri dan Swasta di Kabupaten Brebes Akhir Tahun 2025

Kecamatan	Sekolah			Murid			Guru		
	Neg	Swas	Jml	Neg	Swas	Jml	Neg	Swas	Jml
(1)	(2)	(3)	(4)	(5)	(6)	(7)	(8)	(9)	(10)
01 SALEM	1	29	30	35	1.068	1.103	4	79	83
02 BANTARKAWUNG		23	23		879	879		51	51
03 BUMIAYU	1	36	37	31	1.602	1.633	4	98	102
04 PAGUYANGAN		34	34		1.273	1.273		75	75
05 SIRAMPOG		28	28		1.262	1.262		81	81
06 TONJONG		24	24		1.107	1.107		55	55
07 LARANGAN		24	24		1.628	1.628		99	99
08 KETANGGUNGAN	1	32	33	23	1.759	1.782	2	54	56
09 BANJARHARJO		18	18		890	890		36	36
10 LOSARI	1	28	29	42	1.321	1.363		69	69
11 TANJUNG		27	27		1.482	1.482	2	63	65
12 KERSANA		17	17		755	755		32	32
13 BULAKAMBA		25	25		997	997		36	36
14 WANASARI		38	38		2.131	2.131		109	109
15 SONGGOM		13	13		614	614		29	29
16 JATIBARANG	1	24	25	15	1.177	1.192	2	44	46
17 BREBES	2	57	59	215	2.767	2.982	11	143	154
Jumlah 2025	7	488	495	361	22.712	23.073	25	1.153	1.178
2024	7	488	495	365	20.756	21.121	28	1.134	1.162
2023	7	480	487	388	20.481	22.085	27	1.177	1.204
2022	7	473	480	365	21.538	21.903	27	1.038	1.065
2021	7	467	474	279	20.073	20.352	25	1.174	1.199

Sumber : Dinas Pendidikan Pemuda dan Olahraga Kab Brebes

Tabel 3.14 Rasio-rasio Pendidikan TK Negeri Menurut Kecamatan di Kabupaten Brebes Akhir Tahun 2025

Kecamatan	Sekolah			
	Guru/ Sekolah	Guru/ Kelas	Murid/ Guru	Murid/ Kelas
(1)	(2)	(3)	(4)	(5)
01 SALEM	4	1	9	12
02 BANTARKAWUNG				
03 BUMIAYU	4	2	8	16
04 PAGUYANGAN				
05 SIRAMPOG				
06 TONJONG				
07 LARANGAN				
08 KETANGGUNGAN	2	1	12	8
09 BANJARHARJO				
10 LOSARI	0			
11 TANJUNG		1	0	0
12 KERSANA				
13 BULAKAMBA				
14 WANASARI				
15 SONGGOM				
16 JATIBARANG	2	1	8	8
17 BREBES	6	2	20	36
Jumlah 2025	4	1	14	20
2024	8	8	7	28
2023	4	4	14	26
2022	4	4	14	21
2021	4	1	11	21

Sumber : Dinas Pendidikan Pemuda dan Olahraga Kab Brebes

Tabel 3.15 Rasio-rasio Pendidikan TK Swasta Menurut Kecamatan di Kabupaten Brebes Akhir Tahun 2025

Kecamatan	Sekolah			
	Guru/ Sekolah	Guru/ Kelas	Murid/ Guru	Murid/ Kelas
(1)	(2)	(3)	(4)	(5)
01 SALEM	3	2	14	27
02 BANTARKAWUNG	2	1	17	16
03 BUMIAYU	3	1	16	16
04 PAGUYANGAN	2	1	17	16
05 SIRAMPOG	3	1	16	17
06 TONJONG	2	1	20	19
07 LARANGAN	4	1	16	24
08 KETANGGUNGAN	2	1	33	19
09 BANJARHARJO	2	1	25	22
10 LOSARI	2	1	19	20
11 TANJUNG	2	1	24	21
12 KERSANA	2	1	24	20
13 BULAKAMBA	1	1	28	27
14 WANASARI	3	1	20	24
15 SONGGOM	2	1	21	15
16 JATIBARANG	2	1	27	26
17 BREBES	3	1	19	23
Jumlah 2025	2	1	20	20
2024	2	1	18	23
2023	2	2	17	23
2022	3	1	17	24
2021	3	1	18	21

Sumber : Dinas Pendidikan Pemuda dan Olahraga Kab Brebes

Tabel 3.16 Rasio-rasio Pendidikan TK Negeri dan Swasta Menurut Kecamatan di Kabupaten Brebes Akhir Tahun 2025

Kecamatan	Sekolah			
	Guru/ Sekolah	Guru/ Kelas	Murid/ Guru	Murid/ Kelas
(1)	(2)	(3)	(4)	(5)
01 SALEM	3	2	13	26
02 BANTARKAWUNG	2	1	17	16
03 BUMIAYU	3	1	16	16
04 PAGUYANGAN	2	1	17	16
05 SIRAMPOG	3	1	16	17
06 TONJONG	2	1	20	19
07 LARANGAN	4	1	16	24
08 KETANGGUNGAN	2	1	32	19
09 BANJARHARJO	2	1	25	22
10 LOSARI	2	1	20	21
11 TANJUNG	2	1	23	20
12 KERSANA	2	1	24	20
13 BULAKAMBA	1	1	28	27
14 WANASARI	3	1	20	24
15 SONGGOM	2	1	21	15
16 JATIBARANG	2	1	26	25
17 BREBES	3	1	19	23
Jumlah 2025	2	1	20	20
2024	2	2	18	37
2023	2	2	18	46
2022	2	2	21	46
2021	3	1	17	24

Sumber : Dinas Pendidikan Pemuda dan Olahraga Kab Brebes

Tabel 3.17 Indikator Mutu Pendidikan Tingkat SD/MI di Kabupaten Brebes Tahun 2025

No	Indikator	SD	MI	SD+MI
(1)	(2)	(3)	(4)	(5)
1	Angka Masukan Kasar			
2	Angka Mengulang	0.38	0.62	0.50
3	Angka Putus Sekolah	0.05	0.10	0.08
4	Angka Kelayakan Mengajar			
	a Layak	98.02	95.22	96.62
	b Tidak Layak	1.98	4.78	3.38
5	Persentase Guru Bersertifikasi			
	a Sudah	81.71	60.71	71.21
	b Belum	18.29	40.29	29.29
6	Persentase Kondisi Ruang Kelas			
	a Baik	35.91	70.93	53.42
	b Rusak Ringan	21.94	20.54	21.24
	c Rusak Sedang	33.49	5.37	19.43
	c Rusak Berat	8.60	3.16	5.88
7	Persentase Fasilitas Sekolah Baik			
	a Perpustakaan	48.75	59.28	54.02
	b Lapangan OR	75	100	87.50
	c UKS	65.74	60.14	62.94
	d Laboratorium	67.57	60.86	64.22
8	Angka Partisipasi (persen)			
	a Pemerintah Pusat			
	b Yayasan			
	c Orang tua			
	d Pemda			
	e Lainnya			
9	Satuan Biaya (Rp)			

Sumber : Dinas Pendidikan Pemuda dan Olahraga dan Kemenag Kab Brebes

Tabel 3.18 Data Pokok SD dan MI di Kabupaten Brebes Akhir Tahun 2025

No	Indikator	SD	MI	SD+MI
(1)	(2)	(3)	(4)	(5)
1	Sekolah	881	219	1,100
	a Negeri	848	7	855
	b Swasta	33	212	245
2	Siswa Baru Tk I			
	a Laki-laki			
	b Perempuan	13,367	12,822	26,189
		12,453	5,620	18,073
3	Siswa			-
	a Laki-laki			-
	b Perempuan	76,378	21,409	97,787
		72,065	20,403	92,468
4	Lulusan			-
		31,104	6,678	37,782
5	Ruang Kelas (Milik)			-
	a Baik			-
	b Rusak Ringan	2,468	1,050	3,518
	c. Rusak Sedang	1,128	445	1,573
	c Rusak Berat	1,642	219	1,861
		519	132	651
6	Ruang Kelas Bukan Milik			-
		32	32	64
7	Kelas/Rombel	5,789	4,794	10,583
8	Guru			-
	a Layak Mengajar			-
	b Tidak Layak	7,665	1,880	9,545
				-
9	Fasilitas			-
	a Perpustakaan			-
	b Lapangan Olahraga	569	181	750
	c UKS	850	219	1,069
	d Tempat Ibadah	324	136	460
	e Toilet	302	125	427
	f Air Bersih			

Sumber : Dinas Pendidikan Pemuda dan Olahraga dan Kemenag Kab Brebes

Tabel 3. 19 Banyaknya Sekolah, Murid dan Guru SD Negeri dan Swasta di Kabupaten Brebes Akhir Tahun 2025

Kecamatan	Sekolah			Murid			Guru		
	Neg	Swas	Jml	Neg	Swas	Jml	Neg	Swas	Jml
(1)	(2)	(3)	(4)	(5)	(6)	(7)	(8)	(9)	(10)
01 SALEM	49		49	4.771		4.771	426		426
02 BANTARKAWUNG	58		58	7.130		7.130	492		492
03 BUMIAYU	54	4	58	7.329	1180	8.509	461	75	536
04 PAGUYANGAN	49	3	52	7.918	593	8.511	395	22	417
05 SIRAMPOG	33	2	35	4.494	207	4.701	269	15	284
06 TONJONG	40		40	4.788		4.788	315		315
07 LARANGAN	52	1	53	9.962	126	10.088	454	9	463
08 KETANGGUNGAN	53	2	55	9.546	252	9.798	456	24	480
09 BANJARHARJO	64	1	65	10.672	88	10.760	499	9	508
10 LOSARI	53	2	55	9.932	464	10.396	522	19	541
11 TANJUNG	45		45	9.709		9.709	349		349
12 KERSANA	34	1	35	5.532	284	5.816	270	14	284
13 BULAKAMBA	55	2	57	12.287	389	12.676	553	23	576
14 WANASARI	56	2	58	11.223	208	11.431	554	11	565
15 SONGGOM	35	1	36	6.949	140	7.089	251	6	257
16 JATIBARANG	42	1	43	6.658	170	6.828	342	16	358
17 BREBES	76	10	86	14.308	1.734	16.042	721	163	884
Jumlah 2025	848	33	881	143.208	5.835	149.043	7.329	406	7.735
2024	851	34	885	141.954	5.068	147.022	7.267	374	7.641
2023	854	34	888	141.304	6.058	147.362	7.081	351	7.432
2022	862	35	897	141.291	5.845	147.136	6.802	240	7.042
2021	862	31	893	141.001	5.465	146.466	6.866	320	7.186

Sumber : Dinas Pendidikan, Pemuda dan Olahraga Kab Brebes

Tabel 3.20 Rasio-rasio Pendidikan SD Negeri Menurut Kecamatan di Kabupaten Brebes Akhir Tahun 2025

Kecamatan	Sekolah			
	Guru/ Sekolah	Guru/ Kelas	Murid/ Guru	Murid/ Kelas
(1)	(2)	(3)	(4)	(5)
01 SALEM	9	1	11	16
02 BANTARKAWUNG	8	1	14	20
03 BUMIAYU	9	1	16	20
04 PAGUYANGAN	8	1	20	26
05 SIRAMPOG	8	1	17	21
06 TONJONG	8	1	15	19
07 LARANGAN	9	1	22	29
08 KETANGGUNGAN	9	1	21	28
09 BANJARHARJO	8	2	21	35
10 LOSARI	10	1	19	28
11 TANJUNG	8	1	28	33
12 KERSANA	8	1	20	25
13 BULAKAMBA	10	1	22	30
14 WANASARI	10	1	20	28
15 SONGGOM	7	1	28	33
16 JATIBARANG	8	1	19	24
17 BREBES	9	1	20	26
Jumlah 2025	9	1	20	26
2024	9	1	20	26
2023	8	1	20	24
2022	8	1	21	21
2021	7	1	20	25

Sumber : Dinas Pendidikan, Pemuda dan Olahraga Kab Brebes

Tabel 3.21 Rasio-rasio Pendidikan SD Swasta Menurut Kecamatan di Kabupaten Brebes Tahun 2025

Kecamatan	Sekolah			
	Guru/ Sekolah	Guru/ Kelas	Murid/ Guru	Murid/ Kelas
(1)	(2)	(3)	(4)	(5)
01 SALEM				
02 BANTARKAWUNG				
03 BUMIAYU	19	2	16	33
04 PAGUYANGAN	7	1	27	31
05 SIRAMPOG	8	1	14	19
06 TONJONG				
07 LARANGAN	9	2	14	21
08 KETANGGUNGAN	12	1	11	14
09 BANJARHARJO	9	2	10	18
10 LOSARI	10	1	24	33
11 TANJUNG		0	0	0
12 KERSANA	14	1	20	28
13 BULAKAMBA	12	1	17	22
14 WANASARI	6	2	19	35
15 SONGGOM	6	0	0	0
16 JATIBARANG	16	2	11	17
17 BREBES	16	2	11	22
Jumlah 2025	12	2	14	24
2024	11	2	14	25
2023	10	2	17	28
2022	7	2	24	27
2021	10	2	17	27

Sumber : Dinas Pendidikan, Pemuda dan Olahraga Kab Brebes

Tabel 3.22 Rasio-rasio Pendidikan SD Negeri dan Swasta Menurut Kecamatan di Kabupaten Brebes Tahun 2025

Kecamatan	Sekolah			
	Guru/ Sekolah	Guru/ Kelas	Murid/ Guru	Murid/ Kelas
(1)	(2)	(3)	(4)	(5)
01 SALEM	9	1	11	11
02 BANTARKAWUNG	8	1	14	14
03 BUMIAYU	9	1	16	16
04 PAGUYANGAN	8	1	20	20
05 SIRAMPOG	8	1	17	17
06 TONJONG	8	1	15	15
07 LARANGAN	9	1	22	22
08 KETANGGUNGAN	9	1	20	20
09 BANJARHARJO	8	1	21	21
10 LOSARI	10	1	19	19
11 TANJUNG	8	1	28	28
12 KERSANA	8	1	20	20
13 BULAKAMBA	10	1	22	22
14 WANASARI	10	1	20	20
15 SONGGOM	7	1	28	28
16 JATIBARANG	8	1	19	19
17 BREBES	10	1	18	18
Jumlah 2025	9	1	19	19
2024	9	1	19	26
2023	8	1	20	25
2022	8	1	21	25
2021	8	1	20	25

Sumber : Dinas Pendidikan, Pemuda dan Olahraga Kab Brebes

Tabel 3.23 Banyaknya Sekolah, Murid dan Guru MI Negeri dan Swasta di Kabupaten Brebes Akhir Tahun 2024*

Kecamatan	Sekolah			Murid			Guru		
	Neg	Swas	Jml	Neg	Swas	Jml	Neg	Swas	Jml
(1)	(2)	(3)	(4)	(5)	(6)	(7)	(8)	(9)	(10)
01 SALEM		5	5		731	731		63	63
02 BANTARKAWUNG	1	11	12	259	1.214	1.473	15	93	108
03 BUMIAYU		18	18		2.711	2.711		169	169
04 PAGUYANGAN		12	12		2.020	2.020		101	101
05 SIRAMPOG		16	16		2.528	2.528		158	158
06 TONJONG		18	18		2.317	2.317		161	161
07 LARANGAN	1	25	26	774	5.782	6.556	30	251	281
08 KETANGGUNGAN	1	18	19	529	3.226	3.755	19	159	178
09 BANJARHARJO	1	3	4	357	384	741	18	26	44
10 LOSARI	1	13	14	373	2.956	3.329	19	152	171
11 TANJUNG		4	4		892	892		43	43
12 KERSANA		5	5		918	918		47	47
13 BULAKAMBA		21	21		4.474	4.474		229	229
14 WANASARI	1	19	20	425	3.871	4.296	22	195	217
15 SONGGOM		10	10		1.608	1.608		80	80
16 JATIBARANG		5	5		1.238	1.238		57	57
17 BREBES	1	9	10	389	1.845	2.234	16	113	129
Jumlah 2024	7	212	219	3.106	38.715	41.821	139	2.097	2.236
2023	7	213	220	2.885	38.122	41.007	149	2.061	2.210
2022	7	213	220	2.885	38.122	41.007	149	2.061	2.210
2021	7	211	218	2.885	34.191	37.076	126	2.129	2.285
2020	7	211	218	2.547	34.191	36.738	126	1.853	1.980

Keterangan : *) Data tahun 2025 belum tersedia

Sumber : Kantor Kementerian Agama Kabupaten Brebes

Tabel 3.24 Rasio Pendidikan MI Negeri Menurut Kecamatan di Kabupaten Brebes Akhir Tahun 2024*

Kecamatan	Sekolah		
	Guru / Sekolah	Murid / Guru	Murid / Sekolah
(1)	(2)	(3)	(4)
01 SALEM			
02 BANTARKAWUNG	15 / 1	259 / 15	259 / 1
03 BUMIAYU			
04 PAGUYANGAN			
05 SIRAMPOG			
06 TONJONG			
07 LARANGAN	30 / 1	774 / 30	774 / 1
08 KETANGGUNGAN	19 / 1	529 / 19	529 / 1
09 BANJARHARJO	18 / 1	357 / 18	357 / 1
10 LOSARI	19 / 1	373 / 19	373 / 1
11 TANJUNG			
12 KERSANA			
13 BULAKAMBA			
14 WANASARI	22 / 1	425 / 22	425 / 1
15 SONGGOM			
16 JATIBARANG			
17 BREBES	16 / 1	389 / 16	389 / 1
JUMLAH 2024	139 / 7	3106 / 139	3106 / 7

Ket : *) Data tahun 2025 belum tersedia

Sumber : Kantor Kementerian Agama Kabupaten Brebes

Tabel 3.25 Rasio-rasio Pendidikan MI Swasta Menurut Kecamatan di Kabupaten Brebes Akhir Tahun 2024*

Kecamatan	Sekolah		
	Sekolah/Guru	Murid/Guru	Murid/Sekolah
(1)	(2)	(3)	(4)
01 SALEM	63 / 5	731 / 63	731 / 5
02 BANTARKAWUNG	93 / 11	1214 / 93	1214 / 11
03 BUMIAYU	169 / 18	2711 / 169	2711 / 18
04 PAGUYANGAN	101 / 12	2020 / 101	2020 / 12
05 SIRAMPOG	158 / 16	2528 / 158	2528 / 16
06 TONJONG	161 / 18	2317 / 161	2317 / 18
07 LARANGAN	251 / 25	5782 / 251	5782 / 25
08 KETANGGUNGAN	159 / 18	3226 / 159	3226 / 18
09 BANJARHARJO	26 / 3	384 / 26	384 / 3
10 LOSARI	152 / 13	2956 / 152	2956 / 13
11 TANJUNG	43 / 4	892 / 43	892 / 4
12 KERSANA	47 / 5	918 / 47	918 / 5
13 BULAKAMBA	229 / 21	4474 / 229	4474 / 21
14 WANASARI	195 / 19	3871 / 195	3871 / 19
15 SONGGOM	80 / 10	1608 / 80	1608 / 10
16 JATIBARANG	57 / 5	1238 / 57	1238 / 5
17 BREBES	113 / 9	1845 / 113	1845 / 9
JUMLAH 2024	2097 / 212	38715 / 2097	38715 / 212

Ket : *) Data tahun 2025 belum tersedia

Sumber : Kantor Kementerian Agama Kabupaten Brebes

Tabel 3.26 Rasio-rasio Pendidikan MI Negeri dan Swasta Menurut Kecamatan di Kabupaten Brebes Akhir Tahun 2024

Kecamatan	Sekolah		
	Guru / Sekolah	Murid / Guru	Murid / Sekolah
(1)	(2)	(3)	(4)
01 SALEM	63 / 5	731 / 63	731 / 5
02 BANTARKAWUNG	108 / 12	1473 / 108	1473 / 12
03 BUMIAYU	169 / 18	2711 / 169	2711 / 18
04 PAGUYANGAN	101 / 12	2020 / 101	2020 / 12
05 SIRAMPOG	158 / 16	2528 / 158	2528 / 16
06 TONJONG	161 / 18	2317 / 161	2317 / 18
07 LARANGAN	281 / 26	6556 / 281	6556 / 26
08 KETANGGUNGAN	178 / 19	3755 / 178	3755 / 19
09 BANJARHARJO	44 / 4	741 / 44	741 / 4
10 LOSARI	171 / 14	3329 / 171	3329 / 14
11 TANJUNG	43 / 4	892 / 43	892 / 4
12 KERSANA	47 / 5	918 / 47	918 / 5
13 BULAKAMBA	229 / 21	4474 / 229	4474 / 21
14 WANASARI	217 / 20	4296 / 217	4296 / 20
15 SONGGOM	80 / 10	1608 / 80	1608 / 10
16 JATIBARANG	57 / 5	1238 / 57	1238 / 5
17 BREBES	129 / 10	2234 / 129	2234 / 10
JUMLAH 2024	2236 / 219	41821 / 2236	41821 / 219

Ket : *) Data tahun 2025 belum tersedia

Sumber : Kantor Kementerian Agama Kabupaten Brebes

Tabel 3.27 Indikator Mutu Pendidikan Tingkat SLTP di Kabupaten Brebes Tahun 2025

No (1)	Indikator (2)	SMP/SLTP (3)
1	Angka Masukan Kasar (AMK)	—
2	Angka Mengulang	0.59
3	Angka Putus Sekolah	0.24
4	Angka Lulusan	100
5	Angka Kelayakan Mengajar	
	a Layak	95.37
	b Tidak Layak	4.63
6	Persentase Guru Bersertifikasi	
	a Sudah	70.15
	b Belum	29.85
7	Jumlah Kesesuaian Guru Mengajar	
	a PPKN	
	b Pendidikan Agama	
	c Bhs Indonesia	
	d Bhs Inggris	
	e Sejarah & Sejarah Budaya	
	f Pendidikan Jasmani	
	g Matematika	
	h IPA	
	i IPS	
	j Seni & Kerajinan	
	k Muatan Lokal	
	l B dan P	
	m Lain-lain	
8	Persentase Kondisi Ruang Kelas	
	a Baik	64.94
	b Rusak Ringan	14.50
	c Rusak Sedang	17.98
	c Rusak Berat	2.51
9	Persentase Fasilitas Sekolah Baik	
	a Perpustakaan	66.67
	b Lapangan OR	75.00
	c UKS	77.92
	d Laboratorium	68.24
10	Angka Partisipasi (persen)	
	a Pemerintah Pusat	*
	b Yayasan	*

No (1)	Indikator (2)	SMP/SLTP (3)
	c Orang tua	*
	d Pemda	*
	e Lainnya	*
11	Satuan Biaya (Rp)	*

*) Data tidak tersedia

Sumber : Dinas Pendidikan Pemuda dan Olahraga Kab Brebes



Tabel 3.28 Data Pokok SMP di Kabupaten Brebes Tahun 2025

No (1)	Indikator (2)	SMP (3)
1	Sekolah	
	a Negeri	77
	b Swasta	98
2	Siswa Baru Tk I	
	a Laki-laki	11.486
	b Perempuan	10.640
3	Siswa	
	a Laki-laki	30.513
	b Perempuan	30.755
4	Lulusan	27.234
5	Ruang Kelas (Milik)	
	a Baik	1.433
	b Rusak Ringan	265
	c. Rusak Sedang	283
	c Rusak Berat	63
6	Ruang Kelas Bukan Milik	16
7	Kelas/Rombel	6.560
8	Guru	
	a Layak Mengajar	3.138
	b Tidak Layak	—
9	Fasilitas	
	a Perpustakaan	175
	b Lapangan Olahraga	175
	c UKS	175
	d Laboratorium	175
	e Tempat Ibadah	175
	f Toilet	1.800
	g Air Bersih	
	h Listrik	

*) Data tidak tersedia

Sumber : Dinas Pendidikan Pemuda dan Olahraga Kab Brebes

Tabel 3.29 Banyaknya Sekolah, Murid dan Guru SMP Negeri dan Swasta di Kabupaten Brebes Akhir Tahun 2025

Kecamatan	Sekolah			Murid			Guru		
	Neg	Swas	Jml	Neg	Swas	Jml	Neg	Swas	Jml
(1)	(2)	(3)	(4)	(5)	(6)	(7)	(8)	(9)	(10)
01 SALEM	7	6	13	1.629	621	2.250	105	39	144
02 BANTARKAWUNG	7	5	12	1.461	966	2.427	91	51	142
03 BUMIAYU	4	12	16	2.573	2.899	5.472	140	177	317
04 PAGUYANGAN	4	8	12	1.803	2.191	3.994	97	53	150
05 SIRAMPOG	4	5	9	1.049	1.362	2.411	58	88	146
06 TONJONG	3	4	7	1.836	514	2.350	70	19	89
07 LARANGAN	5	4	9	3.005	1.061	4.066	151	48	199
08 KETANGGUNGAN	5	6	11	2.781	957	3.738	88	51	139
09 BANJARHARJO	5	7	12	2.918	813	3.731	145	66	211
10 LOSARI	4	4	8	3.209	569	3.778	154	34	188
11 TANJUNG	5	2	7	3.447	116	3.563	174	24	198
12 KERSANA	3	4	7	2.431	291	2.722	117	20	137
13 BULAKAMBA	3	10	13	2.781	1.658	4.439	68	179	247
14 WANASARI	4	4	8	2.971	943	3.914	133	53	186
15 SONGGOM	3	4	7	2.121	780	2.901	125	61	186
16 JATIBARANG	3	5	8	2.587	155	2.742	50	13	63
17 BREBES	8	8	16	5.504	1.422	6.926	247	112	359
Jumlah 2025	77	98	175	44.106	17.318	61.424	2.013	1.088	3.101
2024	77	88	165	41.690	17.705	59.395	2.020	1.028	3.048
2023	77	89	166	41.864	15.989	57.853	2.447	1.123	3.570
2022	77	89	166	41.082	15.393	56.475	2.406	805	3.211
2021	80	82	162	41.293	15.965	57.258	2.380	1.157	3.537

Sumber : Dinas Pendidikan Pemuda dan Olahraga Kab Brebes

Tabel 3.30 Rasio-rasio Pendidikan SMP Negeri Menurut Kecamatan di Kabupaten Brebes Akhir Tahun Tahun 2025

Kecamatan	Sekolah			
	Guru/ Sekolah	Guru/ Kelas	Murid/ Guru	Murid/ Kelas
(1)	(2)	(3)	(4)	(5)
01 SALEM	15	4	16	65
02 BANTARKAWUNG	13	2	16	25
03 BUMIAYU	35	2	18	31
04 PAGUYANGAN	24	2	19	31
05 SIRAMPOG	15	3	18	50
06 TONJONG	23	1	26	31
07 LARANGAN	30	2	20	34
08 KETANGGUNGAN	18	1	32	26
09 BANJARHARJO	29	2	20	34
10 LOSARI	39	2	21	33
11 TANJUNG	35	3	20	51
12 KERSANA	39	2	21	47
13 BULAKAMBA	23	1	41	34
14 WANASARI	33	1	22	32
15 SONGGOM	42	3	17	44
16 JATIBARANG	17	1	52	47
17 BREBES	31	1	22	31
Jumlah 2025	26	2	22	29
2024	26	2	21	29
2023	32	1	17	29
2022	31	2	17	29

Sumber : Dinas Pendidikan Pemuda dan Olahraga Kab Brebes

Tabel 3.31 Rasio-rasio Pendidikan SMP Swasta per Kecamatan di Kabupaten Brebes Akhir Tahun 2025

Kecamatan	Sekolah			
	Guru/ Sekolah	Guru/ Kelas	Murid/ Guru	Murid/ Kelas
(1)	(2)	(3)	(4)	(5)
01 SALEM	7	2	16	26
02 BANTARKAWUNG	10	2	19	35
03 BUMIAYU	15	2	16	31
04 PAGUYANGAN	7	1	41	30
05 SIRAMPOG	18	2	15	33
06 TONJONG	5	1	27	29
07 LARANGAN	12	2	22	35
08 KETANGGUNGAN	9	2	19	35
09 BANJARHARJO	9	3	12	33
10 LOSARI	9	2	17	27
11 TANJUNG	12	4	5	19
12 KERSANA	5	3	15	49
13 BULAKAMBA	18	1	9	11
14 WANASARI	13	1	18	26
15 SONGGOM	15	2	13	26
16 JATIBARANG	3	1	12	17
17 BREBES	14	4	13	44
Jumlah 2025	11	2	16	26
2024	12	2	17	25
2023	13	1	14	25
2022	9	2	19	27

Sumber : Dinas Pendidikan Pemuda dan Olahraga Kab Brebes

Tabel 3.32 Rasio-rasio Pendidikan SMP Negeri dan Swasta Menurut Kecamatan di Kabupaten Brebes Akhir Tahun 2025

Kecamatan	Sekolah			
	Guru/ Sekolah	Guru/ Kelas	Murid/ Guru	Murid/ Kelas
(1)	(2)	(3)	(4)	(5)
01 SALEM	11	3	16	16
02 BANTARKAWUNG	12	2	17	17
03 BUMIAYU	20	2	17	17
04 PAGUYANGAN	13	1	27	27
05 SIRAMPOG	16	2	17	17
06 TONJONG	13	1	26	26
07 LARANGAN	22	2	20	20
08 KETANGGUNGAN	13	1	27	27
09 BANJARHARJO	18	2	18	18
10 LOSARI	24	2	20	20
11 TANJUNG	28	3	18	18
12 KERSANA	20	2	20	20
13 BULAKAMBA	19	1	18	18
14 WANASARI	23	1	21	21
15 SONGGOM	27	2	16	16
16 JATIBARANG	8	1	44	44
17 BREBES	22	2	19	19
Jumlah 2025	18	2	20	29
2024	18	2	20	29
2023	22	1	16	29
2022	19	2	18	29
2021	22	2	16	29

Sumber : Dinas Pendidikan Pemuda dan Olahraga Kab Brebes

Tabel 3.33 Banyaknya Sekolah, Murid dan Guru MTs Negeri dan Swasta di Kabupaten Brebes Akhir Tahun 2024*

Kecamatan	Sekolah			Murid			Guru		
	Neg	Swas	Jml	Neg	Swas	Jml	Neg	Swas	Jml
(1)	(2)	(3)	(4)	(5)	(6)	(7)	(8)	(9)	(10)
01 SALEM		3	3		597	597		50	50
02 BANTARKAWUNG	2	4	6	949	381	1.330	63	48	111
03 BUMIAYU		9	9		1.445	1.445		127	127
04 PAGUYANGAN		4	4		984	984		74	74
05 SIRAMPOG		11	11		2.681	2.681		263	263
06 TONJONG		8	8		942	942		98	98
07 LARANGAN		11	11		3.310	3.310		204	204
08 KETANGGUNGAN	1	6	7	1.070	1.871	2.941	67	107	174
09 BANJARHARJO		5	5		1.024	1.024		74	74
10 LOSARI	1	5	6	248	1.536	1.784	25	96	121
11 TANJUNG		3	3		873	873		53	53
12 KERSANA		2	2		638	638		38	38
13 BULAKAMBA		11	11		3.714	3.714		228	228
14 WANASARI		8	8		1.332	1.332		121	121
15 SONGGOM		6	6		1.455	1.455		97	97
16 JATIBARANG		2	2		1.014	1.014		63	63
17 BREBES	1	3	4	1.193	999	2.192	85	61	146
Jumlah 2024	5	101	106	3.460	24.796	28.256	240	1.802	2.042
2023	5	99	104	3.538	24.265	27.821	267	1.862	2.046
2022	5	99	104	3.538	24.265	27.821	184	1.862	2.046
2021	5	99	104	3.588	24.240	27.942	316	1.931	2.247

Ket : *) Data tahun 2025 belum tersedia

Sumber : Kantor Kementerian Agama Kabupaten Brebes

Tabel 3.34 Rasio-rasio Pendidikan MTs Negeri Per Kecamatan di Kabupaten Brebes Akhir Tahun 2024*

Kecamatan	Sekolah		
	Guru / Sekolah	Murid / Guru	Murid / Sekolah
(1)	(2)	(3)	(4)
01 SALEM			
02 BANTARKAWUNG	63 / 2	949 / 63	949 / 2
03 BUMIAYU			
04 PAGUYANGAN			
05 SIRAMPOG			
06 TONJONG			
07 LARANGAN			
08 KETANGGUNGAN	67 / 1	1070 / 67	1070 / 1
09 BANJARHARJO			
10 LOSARI	25 / 1	248 / 25	248 / 1
11 TANJUNG			
12 KERSANA			
13 BULAKAMBA			
14 WANASARI			
15 SONGGOM			
16 JATIBARANG			
17 BREBES	85 / 1	1193 / 85	1193 / 1
JUMLAH 2024	240 / 5	3460 / 240	3460 / 5

Ket : *) Data tahun 2025 belum tersedia

Sumber : Kantor Kementerian Agama Kabupaten Brebes

Tabel 3.35 Rasio-rasio Pendidikan MTs Swasta Menurut Kecamatan di Kabupaten Brebes Akhir Tahun 2024*

Kecamatan	Sekolah		
	Sekolah/Guru	Murid / Guru	Murid / Sekolah
(1)	(2)	(3)	(4)
01 SALEM	50 / 3	597 / 50	597 / 3
02 BANTARKAWUNG	48 / 4	381 / 48	381 / 4
03 BUMIAYU	127 / 9	1445 / 127	1445 / 9
04 PAGUYANGAN	74 / 4	984 / 74	984 / 4
05 SIRAMPOG	263 / 11	2681 / 263	2681 / 11
06 TONJONG	98 / 8	942 / 98	942 / 8
07 LARANGAN	204 / 11	3310 / 204	3310 / 11
08 KETANGGUNGAN	107 / 6	1871 / 107	1871 / 6
09 BANJARHARJO	74 / 5	1024 / 74	1024 / 5
10 LOSARI	96 / 5	1536 / 96	1536 / 5
11 TANJUNG	53 / 3	873 / 53	873 / 3
12 KERSANA	38 / 2	638 / 38	638 / 2
13 BULAKAMBA	228 / 11	3714 / 228	3714 / 11
14 WANASARI	121 / 8	1332 / 121	1332 / 8
15 SONGGOM	97 / 6	1455 / 97	1455 / 6
16 JATIBARANG	63 / 2	1014 / 63	1014 / 2
17 BREBES	61 / 3	999 / 61	999 / 3
JUMLAH 2024	1.802 / 101	24.796 / 1.802	24.796 / 101

Ket : *) Data tahun 2025 belum tersedia

Sumber : Kantor Kementerian Agama Kabupaten Brebes

Tabel 3.36 Rasio-rasio Pendidikan MTs Negeri dan Swasta Menurut Kecamatan di Kabupaten Brebes Akhir Tahun 2024*

Kecamatan	Sekolah		
	Guru / Sekolah	Murid / Guru	Murid / Sekolah
(1)	(2)	(3)	(4)
01 SALEM	50 / 3	597 / 50	597 / 3
02 BANTARKAWUNG	111 / 6	1330 / 111	1330 / 6
03 BUMIAYU	127 / 9	1445 / 127	1445 / 9
04 PAGUYANGAN	74 / 4	984 / 74	984 / 4
05 SIRAMPOG	263 / 11	2681 / 263	2681 / 11
06 TONJONG	98 / 8	942 / 98	942 / 8
07 LARANGAN	204 / 11	3310 / 204	3310 / 11
08 KETANGGUNGAN	174 / 7	2941 / 174	2941 / 7
09 BANJARHARJO	74 / 5	1024 / 74	1024 / 5
10 LOSARI	121 / 6	1784 / 121	1784 / 6
11 TANJUNG	53 / 3	873 / 53	873 / 3
12 KERSANA	38 / 2	638 / 38	638 / 2
13 BULAKAMBA	228 / 11	3714 / 228	3714 / 11
14 WANASARI	121 / 8	1332 / 121	1332 / 8
15 SONGGOM	97 / 6	1455 / 97	1455 / 6
16 JATIBARANG	63 / 2	1014 / 63	1014 / 2
17 BREBES	146 / 4	2192 / 146	2192 / 4
JUMLAH 2024	2.042 / 106	28.256 / 2042	28.256 / 106

Ket : *) Data tahun 2025 belum tersedia

Sumber : Kantor Kementerian Agama Kabupaten Brebes

Tabel 3.37 Banyaknya Sekolah, Murid dan Guru MA Negeri dan Swasta di Kabupaten Brebes Akhir Tahun 2024*

Kecamatan	Sekolah			Murid			Guru		
	Neg	Swas	Jml	Neg	Swas	Jml	Neg	Swas	Jml
(1)	(2)	(3)	(4)	(5)	(6)	(7)	(8)	(9)	(10)
01 SALEM		2	2		159	159			19
02 BANTARKAWUNG		1	1		205	205			14
03 BUMIAYU	1	3	4	1245	615	1860		69	58
04 PAGUYANGAN		1	1		90	90			10
05 SIRAMPOG		7	7		1579	1579			154
06 TONJONG			0			0			
07 LARANGAN		2	2		234	234			21
08 KETANGGUNGAN		2	2		312	312			34
09 BANJARHARJO		1	1		56	56			10
10 LOSARI		2	2		84	84			15
11 TANJUNG		2	2		325	325			25
12 KERSANA		2	2		140	140			17
13 BULAKAMBA		1	1		406	406			25
14 WANASARI		2	2		149	149			17
15 SONGGOM		2	2		165	165			23
16 JATIBARANG		1	1		91	91			13
17 BREBES	1	1	2	1316	29	1345		72	12
Jumlah 2024	2	32	34	2.561	4.639	7.200	-	141	467
2023	2	31	33	2.292	4.788	7.080	172	511	683
2022	2	30	32	2.292	4.788	7.080	172	511	683
2021	2	31	33	2.195	5.194	7.464	174	621	795

Ket : *) Data tahun 2025 belum tersedia

Sumber : Kantor Kementerian Agama Kabupaten Brebes

Tabel 3.38 Rasio Pendidikan MA Negeri per Kecamatan di Kabupaten Brebes Akhir Tahun 2024*

Kecamatan	Sekolah		
	Guru / Sekolah	Murid / Guru	Murid / Sekolah
(1)	(2)	(3)	(4)
01 SALEM			
02 BANTARKAWUNG			
03 BUMIAYU	69 / 1	1245 / 69	1245 / 1
04 PAGUYANGAN			
05 SIRAMPOG			
06 TONJONG			
07 LARANGAN			
08 KETANGGUNGAN			
09 BANJARHARJO			
10 LOSARI			
11 TANJUNG			
12 KERSANA			
13 BULAKAMBA			
14 WANASARI			
15 SONGGOM			
16 JATIBARANG			
17 BREBES	72 / 1	1316 / 72	1316 / 1
JUMLAH 2024	141 / 2	2.561 / 141	2.561 / 2

Ket : *) Data tahun 2025 belum tersedia

Sumber : Kantor Kementerian Agama Kabupaten Brebes

Tabel 3.39 Rasio Pendidikan MA Swasta Menurut Kecamatan di Kabupaten Brebes Akhir Tahun 2024*

Kecamatan	Sekolah		
	Guru / Sekolah	Murid / Guru	Murid / Sekolah
(1)	(2)	(3)	(4)
01 SALEM	19 / 2	159 / 19	159 / 2
02 BANTARKAWUNG	14 / 1	205 / 14	205 / 1
03 BUMIAYU	58 / 3	615 / 58	615 / 3
04 PAGUYANGAN	10 / 1	90 / 10	90 / 1
05 SIRAMPOG	154 / 7	1579 / 154	1579 / 7
06 TONJONG			
07 LARANGAN	21 / 2	234 / 21	234 / 2
08 KETANGGUNGAN	34 / 2	312 / 34	312 / 2
09 BANJARHARJO	10 / 1	56 / 10	56 / 1
10 LOSARI	15 / 2	84 / 15	84 / 2
11 TANJUNG	25 / 2	325 / 25	325 / 2
12 KERSANA	17 / 2	140 / 17	140 / 2
13 BULAKAMBA	25 / 1	406 / 25	406 / 1
14 WANASARI	17 / 2	149 / 17	149 / 2
15 SONGGOM	23 / 2	165 / 23	165 / 2
16 JATIBARANG	13 / 1	91 / 13	91 / 1
17 BREBES	12 / 1	29 / 12	29 / 1
JUMLAH 2024	467 / 32	4639 / 467	4639 / 32

Ket : *) Data tahun 2025 belum tersedia

Sumber : Kantor Kementerian Agama Kabupaten Brebes

Tabel 3.40 Rasio Pendidikan MA Negeri dan Swasta per Kecamatan di Kabupaten Brebes Akhir Tahun 2024*

Kecamatan	Sekolah		
	Guru / Sekolah	Murid / Guru	Murid / Sekolah
(1)	(2)	(3)	(4)
01 SALEM	19 / 2	159 / 19	159 / 2
02 BANTARKAWUNG	14 / 1	205 / 14	205 / 1
03 BUMIAYU	127 / 4	1860 / 127	1860 / 4
04 PAGUYANGAN	10 / 1	90 / 10	90 / 1
05 SIRAMPOG	154 / 7	1579 / 154	1579 / 7
06 TONJONG			
07 LARANGAN	21 / 2	234 / 21	234 / 2
08 KETANGGUNGAN	34 / 2	312 / 34	312 / 2
09 BANJARHARJO	10 / 1	56 / 10	56 / 1
10 LOSARI	15 / 2	84 / 15	84 / 2
11 TANJUNG	25 / 2	325 / 25	325 / 2
12 KERSANA	17 / 2	140 / 17	140 / 2
13 BULAKAMBA	25 / 1	406 / 25	406 / 1
14 WANASARI	17 / 2	149 / 17	149 / 2
15 SONGGOM	23 / 2	165 / 23	165 / 2
16 JATIBARANG	13 / 1	91 / 13	91 / 1
17 BREBES	84 / 2	1345 / 84	1345 / 2
JUMLAH 2024	608 / 34	7200 / 608	7200 / 34

Ket : *) Data tahun 2025 belum tersedia

Sumber : Kantor Kementerian Agama Kabupaten Brebes

Tabel 3.41 Angka Putus Sekolah Menurut Kecamatan dan Tingkat Pendidikan di Kabupaten Brebes Akhir Tahun 2025

Kecamatan	Negeri				Jumlah
	SD	SMP	SMA	SMK	
(1)	(2)	(3)	(4)	(5)	(6)
01 SALEM	0.00	0.0			0.00
02 BANTARKAWUNG	0.03	0.0			0.03
03 BUMIAYU	0.07	0.1			0.14
04 PAGUYANGAN	0.02	0.2			0.22
05 SIRAMPOG	0.00	0.6			0.58
06 TONJONG	2.09	0.0			2.09
07 LARANGAN	0.04	0.0			0.04
08 KETANGGUNGAN	0.08	0.4			0.46
09 BANJARHARJO	0.09	1.7			1.81
10 LOSARI	0.07	0.5			0.60
11 TANJUNG	0.06	1.0			1.07
12 KERSANA	0.00	4.6			4.59
13 BULAKAMBA	0.13	0.7			0.85
14 WANASARI	0.16	0.0			0.16
15 SONGGOM	0.25	0.2			0.46
16 JATIBARANG	0.18	0.4			0.54
17 BREBES	0.09	1.2			1.30
Jumlah 2025	0.15	0.7			0.22
2024	0.15	0.2			0.38

Sumber : Dinas Pendidikan Pemuda dan Olahraga Kab Brebes

Tabel 3.42 Angka Putus Sekolah (APS) di Kabupaten Brebes Tahun 2021 - 2025 (Persen/%)

Sekolah	Tahun				
	2021	2022	2023	2024	2025
(1)	(2)	(3)	(4)	(5)	(6)
1 SD	0.00%	0.00%	0.00%	0.15%	0.15%
2 MI	0%	0.00%	0.001%	0.00%	0.00%
3 SMP	0.00%	0.00%	0.00%	0.02%	0.07%
4 MTs	0%	0.00%	0.0%	0.00%	0.00%
5 SMA					
6 MA					
7 SMK					
JUMLAH 2025	0.00%	0.00%	0.00%	0.17%	0.22%

Sumber : Dinas Pendidikan Pemuda dan Olahraga Kab Brebes

Tabel 3.43 Banyaknya Guru SD Negeri Menurut Status Kepegawaian dan Golongan di Kabupaten Brebes Tahun 2025

Kecamatan	Golongan Guru Tetap (PNS)				Guru Tidak Tetap		
	II	III	IV	Jumlah	PNS	Non PNS	Guru Bantu
(1)	(2)	(3)	(4)	(5)	(6)	(7)	(8)
01 SALEM	2	329	41	372		53	
02 BANTARKAWUNG	5	392	28	425		67	
03 BUMIAYU	-	393	33	426		25	
04 PAGUYANGAN	-	350	24	374		21	
05 SIRAMPOG	-	238	7	245		24	
06 TONJONG	3	272	22	297		12	
07 LARANGAN	-	360	32	392		58	
08 KETANGGUNGAN	7	367	16	390		53	
09 BANJARHARJO	9	411	16	436		65	
10 LOSARI	20	408	34	462		50	
11 TANJUNG	1	279	29	309		25	
12 KERSANA	-	226	26	252		18	
13 BULAKAMBA	9	387	47	443		114	
14 WANASARI	3	423	68	494		75	
15 SONGGOM	7	145	31	183		69	
16 JATIBARANG	-	279	19	298		38	
17 BREBES	16	584	65	665		57	
Jumlah 2025	82	5.843	538	6.463		824	
2024	143	5.591	659	6.393		870	
2023	133	4.679	727	5.539		1.543	
2022	191	2.818	2.086	5.095	-	3.652	
2021	62	2.045	1.200	3.307	-	3.549	

Sumber : Dinas Pendidikan Pemuda dan Olahraga Kab Brebes

Tabel 3.44 Banyaknya Guru SD Swasta Menurut Status Kepegawaian dan Golongan di Kabupaten Brebes Tahun 2025

Kecamatan	Golongan Guru Tetap (PNS)				Guru Tidak Tetap		
	II	III	IV	Jumlah	PNS	Non PNS	Guru Bantu
(1)	(2)	(3)	(4)	(5)	(6)	(7)	(8)
01 SALEM	-	-	-	-	-	0	-
02 BANTARKAWUNG	-	-	-	-	-	0	-
03 BUMIAYU	-	-	-	-	-	75	-
04 PAGUYANGAN	-	-	-	-	-	22	-
05 SIRAMPOG	-	-	-	-	-	15	-
06 TONJONG	-	-	-	-	-	0	-
07 LARANGAN	-	-	-	-	-	9	-
08 KETANGGUNGAN	-	-	-	-	-	22	-
09 BANJARHARJO	-	-	-	-	-	9	-
10 LOSARI	-	-	-	-	-	19	-
11 TANJUNG	-	-	-	-	-	0	-
12 KERSANA	-	-	-	-	-	14	-
13 BULAKAMBA	-	-	-	-	-	23	-
14 WANASARI	-	-	-	-	-	11	-
15 SONGGOM	-	-	-	-	-	6	-
16 JATIBARANG	-	-	-	-	-	16	-
17 BREBES	-	-	-	-	-	163	-
Jumlah 2025	-	-	-	-	-	404	-
2024	-	-	-	-	-	348	-
2023	-	-	-	-	-	351	-
2022	-	-	-	-	-	113	-
2021	-	-	-	-	-	102	-

Sumber : Dinas Pendidikan Pemuda dan Olahraga Kab Brebes

Tabel 3.45 Banyaknya Guru SMP Negeri Menurut Status Kepegawaian dan Golongan di Kabupaten Brebes Tahun 2025

Kecamatan	Golongan Guru Tetap (PNS)				Guru Tidak Tetap		
	II	III	IV	Jumlah	PNS	Non PNS	Guru Bantu
(1)	(2)	(3)	(4)	(5)	(6)	(7)	(8)
01 SALEM	-	89	9	98	-	7	-
02 BANTARKAWUNG	-	76	19	95	-	4	-
03 BUMIAYU	-	101	32	133	-	7	-
04 PAGUYANGAN	-	76	18	94	-	3	-
05 SIRAMPOG	-	51	6	57	-	9	-
06 TONJONG	-	52	15	67	-	3	-
07 LARANGAN	-	94	20	114	-	12	-
08 KETANGGUNGAN	-	107	32	139	-	7	-
09 BANJARHARJO	-	114	7	121	-	8	-
10 LOSARI	-	110	19	129	-	27	-
11 TANJUNG	-	148	18	166	-	7	-
12 KERSANA	-	84	17	101	-	15	-
13 BULAKAMBA	-	100	15	115	-	5	-
14 WANASARI	1	93	23	117	-	44	-
15 SONGGOM	-	83	17	100	-	14	-
16 JATIBARANG	1	86	17	104	-	5	-
17 BREBES	1	206	51	258	-	20	-
Jumlah 2025	3	1.670	335	2.008	-	197	-
2024	3	1.636	335	1.974	-	199	-
2023	12	1.582	365	1.959	-	488	-
2022	10	684	401	1.095	-	1.680	-
2021	7	695	481	1.183	-	1.196	-

Sumber : Dinas Pendidikan Pemuda dan Olahraga Kab Brebes

Tabel 3.46 Banyaknya Guru SMP Swasta Menurut Status Kepegawaian dan Golongan di Kabupaten Brebes Tahun 2025

Kecamatan	Golongan Guru Tetap (PNS)				Guru Tidak Tetap		
	II	III	IV	Jumlah	PNS	Non PNS	Guru Bantu
(1)	(2)	(3)	(4)	(5)	(6)	(7)	(8)
01 SALEM		9		9		30	
02 BANTARKAWUNG		3		3		41	
03 BUMIAYU		-	1	1		169	
04 PAGUYANGAN		-	0	0		112	
05 SIRAMPOG		1		1		101	
06 TONJONG		-		0		35	
07 LARANGAN		-		0		48	
08 KETANGGUNGAN		8		8		52	
09 BANJARHARJO		-		0		66	
10 LOSARI		-		0		34	
11 TANJUNG		-		0		24	
12 KERSANA		-		0		20	
13 BULAKAMBA		102	15	117		113	
14 WANASARI		-		0		53	
15 SONGGOM		-		0		61	
16 JATIBARANG		-		0		13	
17 BREBES		8		8		117	
Jumlah 2025		131	16	147		1.089	
2024		31	1	32		1.084	
2023	4	6	2	12		1.111	
2022						1.191	
2021		4	2	6		256	

Sumber : Dinas Pendidikan Pemuda dan Olahraga Kab Brebes



BAB IV

KESEHATAN

BREBES!
BERES

URAIAN

Kesehatan merupakan salah satu aspek penting dalam meningkatkan kualitas hidup manusia, sebagaimana tercermin dalam Indeks Pembangunan Manusia (IPM). Semakin baik kondisi kesehatan masyarakat, semakin tinggi pula kualitas hidup yang dapat dicapai. Salah satu langkah strategis dalam mewujudkan peningkatan kesehatan adalah melalui pembangunan sarana dan prasarana kesehatan yang memadai serta memastikan akses yang merata bagi seluruh lapisan masyarakat terhadap layanan kesehatan berkualitas.

4.1 Sarana dan Prasarana Kesehatan

Pada tahun 2025, jumlah sarana dan prasarana kesehatan di Kabupaten Brebes menunjukkan kondisi yang relatif stabil pada fasilitas pelayanan dasar, dengan total 38 Puskesmas Induk dan 58 Puskesmas Pembantu. Jumlah Poliklinik Kesehatan Desa tercatat sebanyak 261 unit, relatif sama dibandingkan tahun 2024.

Pada fasilitas pelayanan lanjutan, jumlah Klinik Pratama mengalami peningkatan menjadi 72 unit pada tahun 2025 dibandingkan 58 unit pada tahun 2024. Rumah Sakit Umum (RSU) terdiri atas 3 milik pemerintah dan 13 milik swasta, meningkat dibandingkan tahun sebelumnya. Selain itu, terdapat 11 Klinik Utama dan 2 Rumah Sakit Khusus pada tahun 2025.

Secara kewilayahan, Kecamatan Brebes memiliki fasilitas kesehatan paling lengkap, dengan 4 Puskesmas Induk, 4 Puskesmas Pembantu, 25 Poliklinik Kesehatan Desa, 10 Klinik Pratama, serta keberadaan RSU pemerintah dan swasta. Kecamatan Bumiayu dan Ketanggungan juga memiliki fasilitas relatif lengkap dibandingkan kecamatan lainnya.

Secara umum, ketersediaan sarana dan prasarana kesehatan di Kabupaten Brebes tahun 2025 menunjukkan peningkatan terutama pada fasilitas pelayanan tingkat lanjutan, yang mendukung peningkatan akses dan kualitas pelayanan kesehatan masyarakat.

4.2 Tenaga Kesehatan

Ketersediaan tenaga kesehatan merupakan salah satu indikator penting dalam mendukung kualitas pelayanan kesehatan di Kabupaten Brebes. Pada tahun 2025, jumlah dokter umum PNS tercatat sebanyak 115 orang, sedangkan dokter umum non-PNS sebanyak 155 orang.

Dibandingkan tahun 2024, jumlah dokter umum non-PNS mengalami penurunan yang cukup signifikan.

Untuk dokter spesialis, pada tahun 2025 terdapat 42 dokter spesialis PNS dan 244 dokter spesialis non-PNS. Jumlah dokter spesialis non-PNS meningkat dibandingkan tahun sebelumnya, menunjukkan peran yang cukup besar dari tenaga kontrak atau swasta dalam pelayanan kesehatan rujukan.

Sementara itu, dokter gigi PNS berjumlah 35 orang dan dokter gigi non-PNS sebanyak 20 orang. Jumlah dokter gigi PNS mengalami peningkatan dibandingkan tahun-tahun sebelumnya, meskipun dokter gigi non-PNS cenderung menurun dibandingkan tahun 2024.

Secara umum, komposisi tenaga medis di Kabupaten Brebes tahun 2025 masih didominasi oleh tenaga non-PNS, khususnya pada dokter spesialis. Kondisi ini menunjukkan bahwa dukungan tenaga kesehatan non-PNS masih berperan penting dalam memenuhi kebutuhan pelayanan kesehatan masyarakat.

4.3 Kelahiran, Kematian Bayi, dan Kematian Ibu

Pada tahun 2025, jumlah kelahiran bayi di Kabupaten Brebes tercatat sebanyak 22.057 kelahiran dengan jumlah ibu melahirkan sebanyak 22.139 orang. Jumlah tersebut menurun dibandingkan tahun 2024 yang mencapai 23.912 kelahiran, serta lebih rendah dibandingkan tahun-tahun sebelumnya.

Jumlah kematian bayi pada tahun 2025 tercatat sebanyak 84 kasus, menurun signifikan dibandingkan tahun 2024 sebesar 303 kasus dan tahun 2023 sebesar 333 kasus. Penurunan ini menunjukkan perbaikan dalam upaya pelayanan kesehatan ibu dan anak.

Sementara itu, jumlah kematian ibu pada tahun 2025 sebanyak 39 kasus, terdiri dari 10 kematian ibu hamil, 3 kematian ibu bersalin, dan 26 kematian ibu nifas. Angka ini lebih rendah dibandingkan tahun 2024 dan 2023 yang masing-masing sebesar 54 kasus, serta jauh menurun dibandingkan tahun 2021 yang mencapai 105 kasus.

Secara kewilayahan, jumlah kelahiran tertinggi terdapat di Kecamatan Bulakamba (2.105 kelahiran), Wanasari (2.009), dan

Brebes (2.014). Untuk kematian bayi tertinggi tercatat di Kecamatan Bulakamba (13 kasus) dan Tanjung (11 kasus). Sementara itu, jumlah kematian ibu tertinggi terdapat di Kecamatan Wanasari (6 kasus), Bulakamba (5 kasus), dan Tanjung (5 kasus).

Secara umum, data tahun 2025 menunjukkan tren penurunan pada angka kematian bayi dan ibu dibandingkan tahun-tahun sebelumnya, meskipun masih terdapat kecamatan dengan angka relatif tinggi yang memerlukan perhatian dalam peningkatan layanan kesehatan maternal dan neonatal.



Tabel 4.1 Banyaknya Sarana dan Prasarana Kesehatan Menurut Kecamatan di Kabupaten Brebes Tahun 2025

Kecamatan	Puskesmas		Poliklinik Kesehatan Desa	Klinik Pratama	RS Khusus	Klinik Utama	RSU	
	Induk	Pembantu					Pemerintah	Swasta
(1)	(2)	(3)	(4)	(5)	(6)	(7)	(8)	(9)
01 SALEM	2	3	21	1	0	0	0	0
02 BANTARKAWUNG	2	4	18	0	0	0	0	0
03 BUMIAYU	2	4	14	9	0	1	1	4
04 PAGUYANGAN	2	4	11	3	0	0	0	0
05 SIRAMPOG	1	3	10	1	0	0	0	0
06 TONJONG	2	3	14	2	0	0	0	0
07 LARANGAN	2	4	11	5	0	0	0	1
08 KETANGGUNGAN	2	4	14	5	0	4	1	0
09 BANJARHARJO	3	4	21	7	0	0	0	1
10 LOSARI	3	3	12	4	0	1	0	0
11 TANJUNG	3	3	17	8	0	0	0	1
12 KERSANA	1	4	9	2	0	1	0	0
13 BULAKAMBA	3	4	17	8	0	0	0	0
14 WANASARI	3	4	16	4	1	0	0	2
15 SONGGOM	1	1	10	1	0	0	0	0
16 JATIBARANG	2	2	21	2	0	0	0	2
17 BREBES	4	4	25	10	1	4	1	2
JUMLAH 2025	38	58	261	72	2	11	3	13
2024	38	58	261	58	2	9	3	11
2023	38	59	255	60	1	9	3	11
2022	38	59	251	54	1	9	3	11
2021	38	57	255	46	1	9	2	11

Sumber : Dinas Kesehatan Kabupaten Brebes

Tabel 4.2 Banyaknya Tempat Tidur Pasien Rawat Inap di Kabupaten Brebes Tahun 2025

Kecamatan	Sarana Kesehatan				Jumlah
	RSUD	RSU Swasta	Puskemas	Lain - Lain	
(1)	(2)	(3)	(4)	(5)	(6)
01 SALEM	0	0	23	0	23
02 BANTARKAWUNG	0	0	12	0	12
03 BUMIAYU	125	428	0	0	553
04 PAGUYANGAN	0	0	10	0	10
05 SIRAMPOG	0	0	8	0	8
06 TONJONG	0	0	6	0	6
07 LARANGAN	0	80	23	0	103
08 KETANGGUNGAN	119	0	27	0	146
09 BANJARHARJO	0	140	48	0	188
10 LOSARI	0	50	34	0	84
11 TANJUNG	0	221	10	0	231
12 KERSANA	0	0	11	0	11
13 BULAKAMBA	0	40	20	0	60
14 WANASARI	0	111	0	0	111
15 SONGGOM	0	0	16	0	16
16 JATIBARANG	0	210	14	0	224
17 BREBES	388	150	150	0	688
JUMLAH 2025	632	1.430	412	-	2.474
2024	523	1.141	277	0	1941
2023	523	1.141	277	0	1941
2022	462	975	274	0	1711
2021	482	915	272	0	1669

Sumber : Dinas Kesehatan Kabupaten Brebes

Tabel 4. 3 Jumlah Kunjungan Berobat ke Puskesmas Menurut Kecamatan di Kabupaten Brebes Tahun 2025

Kecamatan	Puskesmas Induk	Pusekasmass Pembantu	Total Kunjungan
(1)	(2)	(3)	(4)
01 SALEM	54.802	0	54.802
02 BANTARKAWUNG	15.295	0	15.295
03 BUMIAYU	71.593	0	71.593
04 PAGUYANGAN	23.974	0	23.974
05 SIRAMPOG	22.11	0	2.211
06 TONJONG	31.477	0	31.477
07 LARANGAN	18.377	0	18.377
08 KETANGGUNGAN	96.649	0	96.649
09 BANJARHARJO	48.839	0	48.839
10 LOSARI	33.638	0	33.638
11 TANJUNG	47.564	0	47.564
12 KERSANA	483	0	483
13 BULAKAMBA	32.329	0	32.329
14 WANASARI	11.207	0	11.207
15 SONGGOM	32.06	0	3.206
16 JATIBARANG	53.918	0	53.918
17 BREBES	37.729	0	37.729
JUMLAH 2025	583.291	0	583.291
2024	579.949	0	579.949
2023	1.423.759	0	1.423.759
2022	1.662.710	0	1.662.710
2021	1.667.247	0	1.667.247

Sumber : Dinas Kesehatan Kab. Brebes

Tabel 4.4 Banyaknya Posyandu Menurut Kecamatan di Kabupaten Brebes Tahun 2025

Kecamatan	Posyandu		Jumlah
	AKTIF	TIDAK AKTIF	
(1)	(2)	(3)	(6)
01 SALEM	78	0	78
02 BANTARKAWUNG	101	0	101
03 BUMIAYU	96	0	96
04 PAGUYANGAN	127	0	127
05 SIRAMPOG	88	0	88
06 TONJONG	89	0	89
07 LARANGAN	104	0	104
08 KETANGGUNGAN	133	0	133
09 BANJARHARJO	140	0	140
10 LOSARI	121	0	121
11 TANJUNG	117	0	117
12 KERSANA	71	0	71
13 BULAKAMBA	137	0	137
14 WANASARI	131	0	131
15 SONGGOM	71	0	71
16 JATIBARANG	98	0	98
17 BREBES	160	0	160
JUMLAH 2025	1.862	0	1.862
2024	1.857	0	1.857
2023	1856	0	1.856
2022	1851	0	1.851
2021	1835	0	1.835

Sumber : Dinas Kesehatan Kabupaten Brebes

Tabel 4.5 Banyaknya Tenaga Medis dan Non Medis Menurut Kecamatan di Kabupaten Brebes Tahun 2025

No	Kecamatan	Dokter Umum		Dokter Spesialis		Dokter Gigi	
		PNS	Non PNS	PNS	Non PNS	PNS	Non PNS
(1)	(2)	(3)	(4)	(5)	(6)	(7)	(8)
1	SALEM	4	6	0	12	1	1
2	BANTARKAWUNG	4	0	0	0	1	0
3	BUMIAYU	9	44	8	60	4	8
4	PAGUYANGAN	5	0	0	0	1	0
5	SIRAMPOG	1	0	0	0	0	0
6	TONJONG	3	0	0	0	1	0
7	LARANGAN	6	0	0	0	2	0
8	KETANGGUNGAN	12	4	4	12	2	0
9	BANJARHARJO	6	12	0	20	1	1
10	LOSARI	8	6	0	4	3	0
11	TANJUNG	8	11	0	29	2	0
12	KERSANA	1	1	0	0	1	0
13	BULAKAMBA	8	0	0	0	3	0
14	WANASARI	8	20	0	34	3	3
15	SONGGOM	1	1	0	0	1	0
16	JATIBARANG	4	21	0	30	2	1
17	BREBES	27	29	30	43	7	6
JUMLAH 2025		115	155	42	244	35	20
2024		123	390	44	233	26	73
2023		74	40	34	176	12	6
2022		90	212	34	176	19	29
2021		80	225	36	156	16	29

Sumber : Dinas Kesehatan Kab Brebes

Tabel 4.5 Lanjutan ...

No	Kecamatan	Bidan		Perawat/Mantri	
		PNS	Non PNS	PNS	Non PNS
(1)	(2)	(9)	(10)	(11)	(12)
01	SALEM	40	28	30	53
02	BANTARKAWUNG	52	0	28	0
03	BUMIAYU	79	90	132	320
04	PAGUYANGAN	46	1	25	1
05	SIRAMPOG	33	0	15	0
06	TONJONG	42	0	21	0
07	LARANGAN	58	0	31	0
08	KETANGGUNGAN	81	1	119	2
09	BANJARHARJO	82	36	49	143
10	LOSARI	69	9	43	14
11	TANJUNG	58	54	31	147
12	KERSANA	31	1	15	0
13	BULAKAMBA	90	0	39	0
14	WANASARI	89	27	28	100
15	SONGGOM	39	0	18	0
16	JATIBARANG	51	31	27	93
17	BREBES	136	63	210	255
JUMLAH 2025		1.076	341	861	1.128
	2024	706	297	705	1345
	2023	599	401	288	232
	2022	629	403	391	1247
	2021	220	743	357	1206

Sumber : Dinas Kesehatan Kab Brebes

Tabel 4.6 Banyaknya Kelahiran Bayi, Kematian Bayi, Ibu Melahirkan dan Kematian Ibu Melahirkan Menurut Kecamatan di Kabupaten Brebes Tahun 2025

Kecamatan	Jumlah Kelahiran Bayi	Jumlah Kematian bayi	Jumlah Ibu Melahirkan	Penyebab Kematian Ibu			Jumlah Kematian Ibu
				Jumlah Kematian Ibu Hamil	Jumlah Kematian Ibu Bersalin	Jumlah Kematian Ibu Nifas	
(1)	(2)	(3)	(4)	(5)	(6)	(7)	(8)
01 SALEM	638	7	639	0	0	1	1
02 BANTARKAWUNG	1.092	5	1.095	0	0	3	3
03 BUMIAYU	1.047	5	1.053	0	0	3	3
04 PAGUYANGAN	1.249	0	1.249	0	0	1	1
05 SIRAMPOG	754	8	748	1	0	0	1
06 TONJONG	825	4	826	0	0	1	1
07 LARANGAN	1.635	5	1.628	1	0	1	2
08 KETANGGUNGAN	1.633	8	1.673	0	0	1	1
09 BANJARHARJO	1.479	4	1.470	0	0	1	1
10 LOSARI	1.589	0	1.647	2	0	1	3
11 TANJUNG	1.320	11	1.333	3	0	2	5
12 KERSANA	820	0	822	0	0	1	1
13 BULAKAMBA	2.105	13	2.097	0	1	4	5
14 WANASARI	2.009	8	2.013	2	1	3	6
15 SONGGOM	946	0	953	0	0	1	1
16 JATIBARANG	902	4	882	0	0	0	0
17 BREBES	2.014	2	2.011	1	1	2	4
JUMLAH 2025	22.057	84	22.139	10	3	26	39
2024	23.912	303	23.810	14	2	38	54
2023	27.412	333	27.449	11	3	40	54
2022	28.100	259	28.099	15	5	30	50
2021	30.205	283	30.024	38	7	60	105

Sumber : Dinas Kesehatan Kab Brebes

Tabel 4. 7 Jumlah Peserta BPJS Kesehatan Menurut Kecamatan di Kabupaten Brebes Tahun 2024*

Kecamatan	Peserta				Jumlah
	PBI	PPU	PBPU	BP	
(1)	(2)	(3)	(4)	(5)	(6)
01 SALEM	51.460	7.658	5.830	1.037	65.985
02 BANTARKAWUNG	91.263	10.340	11.324	1.247	114.174
03 BUMIAYU	66.637	22.311	22.523	2.064	113.535
04 PAGUYANGAN	85.244	16.722	13.642	1.232	116.840
05 SIRAMPOG	48.398	10.400	8.541	627	67.966
06 TONJONG	51.087	15.379	10.419	995	77.880
07 LARANGAN	110.669	19.288	20.400	1.054	151.411
08 KETANGGUNGAN	107.156	20.677	17.808	1.150	146.791
09 BANJARHARJO	97.999	14.408	19.752	1.213	133.372
10 LOSARI	106.098	23.624	16.567	883	147.172
11 TANJUNG	83.170	19.268	10.622	677	113.737
12 KERSANA	45.553	14.823	7.590	777	68.743
13 BULAKAMBA	144.698	30.876	22.638	1.320	199.532
14 WANASARI	136.254	26.076	14.224	1.324	177.878
15 SONGGOM	63.983	9.706	11.360	466	85.515
16 JATIBARANG	59.158	15.774	11.929	1.551	88.412
17 BREBES	127.989	39.081	23.860	4.877	195.807
Jumlah 2025	1.476.816	316.411	249.029	22.494	2.064.750
2024	1.527.651	284.403	226.284	23.180	2.061.518
2023	1.461.865	261.709	196.736	23.180	1.943.490

Keterangan : *) Data tahun 2025 belum tersedia

Sumber : BPJS Kesehatan Kab. Brebes

Tabel 4. 8 Jumlah Penderita Stunting Menurut Kecamatan di Kabupaten Brebes Tahun 2025

KECAMATAN	JUMLAH PENDERITA			Jumlah
	Kategori Tinggi Badan Normal	Kategori Pendek	Kategori Sangat Pendek	
(1)	(2)	(3)	(4)	(5)
01. SALEM	2.752	239	60	3.051
02. BANTARKAWUNG	4.184	673	125	4.982
03. BUMIAYU	4.758	460	93	5.311
04. PAGUYANGAN	4.961	608	189	5.758
05. SIRAMPOG	3.595	347	73	4.015
06. TONJONG	3.021	366	112	3.499
07. LARANGAN	6.043	445	131	6.619
08. KETANGGUNGAN	5.915	440	106	6.461
09. BANJARHARJO	5.813	587	138	6.538
10. LOSARI	6.434	543	92	7.069
11. TANJUNG	5.074	764	196	6.034
12. KERSANA	3.209	305	63	3.577
13. BULAKAMBA	7.196	1.152	238	8.586
14. WANASARI	7.299	644	115	8.058
15. SONGGOM	3.807	282	56	4.145
16. JATIBARANG	4.168	520	179	4.867
17. BREBES	5.802	586	167	6.555
JUMLAH 2025	84.031	8.961	2.133	95.125
2024	85.505	10.003	2.399	97.907
2023	54.337	8.223	2.278	285.106

Sumber : Dinas Kesehatan Kab. Brebes



BAB V

PEKERJAAN UMUM DAN TATA RUANG

BREBES!
BERES

URAIAN

Pembangunan infrastruktur di suatu daerah menjadi salah satu aspek yang penting dan menjadi penggerak pertumbuhan ekonomi di suatu daerah. Pertumbuhan ekonomi yang baik secara tidak langsung akan mendorong kualitas infrastruktur disuatu daerah.

5.1 Irigasi

Jumlah DAS dan waduk di Kabupaten Brebes selama tahun 2021–2025 relatif tetap, masing-masing sebanyak 8 DAS dan 2 waduk setiap tahunnya.

Panjang saluran primer/induk meningkat dari 14.446 meter pada tahun 2021–2022 menjadi 16.162 meter sejak tahun 2023 dan stabil hingga 2025.

Saluran sekunder mengalami fluktuasi, dari 435.547 meter (2021–2022) turun menjadi 417.329 meter (2023), kembali turun pada 2024 menjadi 412.424 meter, lalu meningkat lagi pada 2025 menjadi 417.329 meter.

Sementara itu, panjang saluran tersier tetap sebesar 39.400 meter selama lima tahun terakhir. Tidak terdapat data untuk sarana pengairan setengah teknis dan sederhana.

Secara umum, prasarana irigasi teknis di tahun 2025 relatif stabil dibandingkan tahun sebelumnya.

5.2 Infrastruktur Jalan dan Jembatan

Pada tahun 2025, total panjang jalan di Kabupaten Brebes tercatat 1.466,13 km, terdiri dari 106,44 km jalan negara, 149,60 km jalan provinsi, dan 1.210,09 km jalan kabupaten. Dibandingkan tahun 2024, total panjang jalan sedikit menurun.

Berdasarkan jenis permukaan, sebagian besar jalan sudah beraspal/hotmix (671,35 km) dan cor/beton (735,40 km). Sementara itu, jalan berkerikil (36,75 km) dan tanah (22,64 km) seluruhnya merupakan jalan kabupaten.

Dilihat dari kondisi jalan, sebagian besar berada dalam kondisi baik (588,63 km) dan sedang (421,24 km). Namun masih terdapat jalan rusak (158,23 km) dan rusak berat (298,14 km) yang mayoritas merupakan jalan kabupaten.

Berdasarkan kelas jalan, jalan negara seluruhnya termasuk Kelas I (106,44 km), sedangkan jalan provinsi termasuk Kelas II (149,60 km). Jalan kabupaten didominasi Kelas III C (443,57 km) dan Kelas IV/tidak dirinci (723,10 km).

Secara umum, infrastruktur jalan di tahun 2025 relatif stabil, dengan dominasi jalan kabupaten dan permukaan beraspal maupun beton.

5.3 Akses Air Minum

Pada tahun 2025, jumlah pelanggan Perumda Air Minum Tirta Baribis Kabupaten Brebes tercatat sebanyak 56.200 pelanggan, meningkat dibandingkan tahun 2024 yang berjumlah 54.085 pelanggan. Total distribusi air mencapai 12.540.424 m³, dengan volume air terjual sebesar 9.409.019 m³ dan nilai penjualan sebesar Rp64,98 miliar.

Kecamatan Brebes menjadi wilayah dengan jumlah pelanggan terbanyak, yaitu 19.386 pelanggan, dengan distribusi air 4.822.673 m³ dan nilai penjualan Rp24,12 miliar. Disusul Kecamatan Bumiayu (7.571 pelanggan) serta Jatibarang (4.614 pelanggan) dan Wanasari (4.379 pelanggan).

Secara umum, tren lima tahun terakhir menunjukkan peningkatan jumlah pelanggan dan nilai penjualan air minum. Meskipun volume distribusi dan penjualan air pada tahun 2025 sedikit menurun dibandingkan 2024, nilai penjualan tetap mengalami kenaikan. Hal ini mengindikasikan adanya peningkatan tarif rata-rata atau efisiensi pengelolaan distribusi air.

5.4 Akses Sanitasi

Sanitasi merupakan salah satu kegiatan yang dapat menunjang kesehatan di suatu daerah. Berdasarkan data yang diperoleh dari Baperlitbangda Kabupaten Brebes tahun 2024 persentase penduduk perkotaan dengan akses sanitasi sebesar 100% atau sebanyak 978.540 jiwa; persentase penduduk pedesaan dengan akses sanitasi pedesaan sebesar 100% atau sebanyak 1.080.918 jiwa; dan persentase total penduduk Kabupaten Brebes dengan akses sanitasi sebesar 100% atau sebanyak 2.059.458 jiwa.



Tabel 5.1 Banyaknya Prasarana Irigasi/Pengairan di Kabupaten Brebes Tahun 2025

Uraian	Tahun				
	2021	2022	2023	2024	2025
(1)	(2)	(3)	(4)	(5)	(6)
1 Jumlah DAS	8	8	8	8	8
2 Jumlah Waduk	2	2	2	2	2
3 Jumlah Sarana Pengairan Teknis (m)					
- Saluran Primer / Induk	14.446	14.446	16.162	16.162	16.162
- Saluran Sekunder	435.547	435.547	417.329	412.424	417.329
- Saluran Tersier	39.400	39.400	39.400	39.400	39.400
4 Jumlah sarana Pengairan Setengah Teknis (Ha)	-	-	-	-	-
5 Jumlah Sarana Pengairan Sederhana (Ha)	-	-	-	-	-

Sumber : DPSDAPR Kabupaten Brebes

Tabel 5.2 Panjang Jalan Menurut Status Kondisi dan Kelas Jalan di Kabupaten Brebes Tahun 2025

NO	KEADAAN JALAN	PANJANG JALAN (km)	STATUS JALAN (KM)		
			JALAN NEGARA	JALAN PROPINSI	JALAN KABUPATEN
(1)	(2)	(3)	(4)	(5)	(6)
1	Jenis Permukaan				
a	Diaspal/hotmix	671.35	54.18	110.30	506.87
b	Kerikil	36.75	0.00	0.00	36.75
c	Tanah	22.64	0.00	0.00	22.64
d	Tidak Dirinci (cor/beton)	735.40	52.26	39.30	643.84
	JUMLAH Tahun 2025	1466.13	106.44	149.60	1210.09
	Tahun 2024	1472.72	109.23	153.30	1210.19
	Tahun 2023	1467.63	106.44	151.00	1210.19
	Tahun 2022	891.93	106.44	144.76	640.73
	Tahun 2021	886.23	96.24	149.26	640.73
2	Kondisi Jalan				
a	Baik	588.63	80.37	103.36	404.90
b	Sedang	421.24	26.07	35.31	359.86
c	Rusak	158.23	0.00	9.11	149.12
d	Rusak Berat	298.14	0.00	1.82	296.32
	JUMLAH Tahun 2025	1466.23	106.44	149.60	1210.19
	Tahun 2024	1472.72	109.23	153.30	1210.19
	Tahun 2023	1467.63	106.44	151.00	1210.19
	Tahun 2022	891.93	106.44	144.76	640.73
	Tahun 2021	886.23	96.24	149.26	640.73
3	Kelas Jalan				
a	Kelas I	106.44	106.44	0	0.00
b	Kelas II	149.60	0.00	149.6	0.00
c	Kelas III :	0.00	0.00	0.00	0.00
	Kelas III A	0.00	0	0	0.00
	Kelas III B	43.52	0	0	43.52
	Kelas III C	443.57	0	0	443.57
d	Kelas tidak dirinci (Kelas IV)	723.10	0	0	723.10
	JUMLAH Tahun 2025	1466.23	106.44	149.60	1210.19
	Tahun 2024	1472.72	109.23	153.30	1210.19
	Tahun 2023	1467.63	106.44	151.00	1210.19
	Tahun 2022	891.93	106.44	144.76	640.73
	Tahun 2021	886.23	96.24	149.26	640.73

Sumber : Dinas Pekerjaan Umum Kabupaten Brebes

Tabel 5.3 Kondisi Jalan dan Jembatan Menurut Status, Fungsi dan Jenis Permukaan di Wilayah Kabupaten Brebes Tahun 2025

NO	KEADAAN JALAN	Tahun				
		2021	2022	2023	2024	2025
(1)	(2)	(3)	(4)	(5)	(6)	(7)
1	Status Jalan (km)	886.23	891.93	1467.63	1467.63	1.466,23
	- Nasional	96,24	106,44	106,44	106,44	106,44
	- Provinsi	149,26	144,76	151,00	151,00	151,00
	- Kabupaten	640,73	640,73	1210,19	1210,19	1210,19
	Jalan menurut fungsi	245.50	251.20	251.20	251.20	256,04
2	(km)					
	- Jalan Arteri	35,18	40,88	40,88	40,88	106,44
	- Jalan Kolektor	210,32	210,32	210,32	210,32	149,60
3	Kondisi Jalan menurut jenis permukaan (km)	886,23	891,93	1.467,63	1.472,72	1.466,23
	a Hotmix *)	417,17	445,70	675,48	714,10	738,20
	b Aspal	400,37	433,32	704,02	690,76	670,6
	c Kerikil	66,42	12,10	66,42	42,42	38,75
	d Tanah	2,27	0,82	21,70	25,45	22,73
	Hotmix + Cor Beton					
4	Kondisi Jembatan					
	Panjang Jembatan	8.261,84	8.142,87	11.434,16	11.413,71	11.631,21
	a (m)					
	Jembatan Kabupaten	5.356,64	5.114,67	8.405,96	8.508,51	8.803,01
	Jembatan Provinsi	1.303,00	1.303,00	1.303,00	1.303,00	1.303,00
	Jembatan Nasional	1.602,20	1.725,20	1.725,20	1.602,20	1.725,20
	b Jumlah (buah)	1.258	1.237	1.403	1.403	1.434
	Jembatan Kabupaten	1.034	1.008	1.174	1.174	1.205
	Jembatan Provinsi	116	116	116	116	116
	Jembatan Nasional	108	113	113	113	113

Sumber : Dinas Pekerjaan Umum Kabupaten Brebes

Tabel 5.4 Banyaknya dan Panjang Jembatan di Kabupaten Brebes Tahun 2025

NO	KECAMATAN	Jml (buah)	Panjang (m)
(1)	(2)	(3)	(4)
01	SALEM	105	691,25
02	BANTARKAWUNG	158	1.338,66
03	BUMIAYU	130	1.071,75
04	PAGUYANGAN	129	714,70
05	SIRAMPOG	43	298,10
06	TONJONG	55	480,80
07	LARANGAN	96	1.085,15
08	KETANGGUNGAN	97	899,03
09	BANJARHARJO	110	842,00
10	LOSARI	45	440,74
11	TANJUNG	70	787,20
12	KERSANA	35	420,55
13	BULAKAMBA	66	345,92
14	WANASARI	84	476,15
15	SONGGOM	33	443,30
16	JATIBARANG	49	279,47
17	BREBES	129	1.016,44
Jumlah 2025		1.434	11.631,21
	2024	1.424	11.413,71
	2023	1.403	11.434,16
	2022	1.237	8.142,87
	2021	1.258	8.261,84

Sumber : Dinas Pekerjaan Umum Kabupaten Brebes

Tabel 5.5 Banyaknya Rumah Tidak Layak Huni (RTLH) dan Banyaknya Rumah Layak Huni (RLH) di Kabupaten Brebes Tahun 2025

NO	KECAMATAN	RLH (Unit)	RTLH (Unit)
(1)	(2)	(3)	(4)
01	SALEM	17.330	260
02	BANTARKAWUNG	21.854	1.304
03	BUMIAYU	23.924	229
04	PAGUYANGAN	29.915	630
05	SIRAMPOG	15.708	1.160
06	TONJONG	13.964	416
07	LARANGAN	19.317	161
08	KETANGGUNGAN	32.402	1.423
09	BANJARHARJO	22.744	344
10	LOSARI	14.067	222
11	TANJUNG	15.381	575
12	KERSANA	34.374	1.826
13	BULAKAMBA	16.432	2.117
14	WANASARI	39.303	1.196
15	SONGGOM	52.613	4.730
16	JATIBARANG	40.800	2.642
17	BREBES	40.464	1.314
Jumlah Tahun 2025		450.592	20,549
	2024	450.374	20.767
	2023	449.753	21.389
	2022	445.450	19.350
	2021	441.198	23.177

Sumber : Dinas Perumahan Rakyat dan Kawasan Permukiman

Tabel 5.6 Luas Kawasan Permukiman Kumuh di Kabupaten Brebes Tahun 2025

Kecamatan	Luas Kawasan Permukiman Kumuh (Ha)
(1)	(2)
01 SALEM	1.283
02 BANTARKAWUNG	11.634
03 BUMIAYU	8.177
04 PAGUYANGAN	18.807
05 SIRAMPOG	8.23
06 TONJONG	8.439
07 LARANGAN	13.558
08 KETANGGUNGAN	17.258
09 BANJARHARJO	16.142
10 LOSARI	58.19
11 TANJUNG	46.724
12 KERSANA	33.055
13 BULAKAMBA	24.788
14 WANASARI	12.114
15 SONGGOM	0
16 JATIBARANG	12.825
17 BREBES	59.835
Jumlah 2025	351.059
2024	409.512
2023	471.151
2022	510,430
2021	730,600

Sumber : Dinas Perumahan Rakyat dan Kawasan Permukiman

Tabel 5.7 Banyaknya Komplek Perumahan/Permukiman/Real Estate di Kabupaten Brebes Tahun 2025

No	Kecamatan	Kompleks Perumahan	Banyaknya Rumah dalam Kompleks Perumahan (unit)		
			Rumah Subsidi	Rumah Komersil	Jumlah
(1)	(2)	(3)	(4)	(5)	(6)
1	SALEM	0	0	0	0
2	BANTARKAWUNG	2	159	21	180
3	BUMIAYU	32	1.005	814	1.819
4	PAGUYANGAN	1	196	34	230
5	SIRAMPOG	1	75	20	95
6	TONJONG	5	573	242	815
7	LARANGAN	1	0	18	18
8	KETANGGUNGAN	8	1.234	377	1.611
9	BANJARHARJO	1	15	1	16
10	LOSARI	2	210	48	258
11	TANJUNG	13	3.713	222	3.935
12	KERSANA	18	3.036	315	3.351
13	BULAKAMBA	7	700	94	794
14	WANASARI	22	1.655	568	2.223
15	SONGGOM	2	238	0	238
16	JATIBARANG	29	2.658	262	2.920
17	BREBES	53	4.088	1.730	5.818
JUMLAH 2025		197	19.555	4.766	24.321
	2024	163	15.951	4.297	20.248
	2023	156	15.175	4.265	19.440
	2022	121	12.299	3.579	15.878
	2021	103	9.780	3.326	13.106

Sumber : Dinas Perumahan Rakyat dan Kawasan Permukiman

Tabel 5.8 Banyaknya Pelanggan Air Minum dari Perusahaan Umum Daerah Air Minum Tirta Baribis Kabupaten Brebes Menurut Kecamatan di Kabupaten Brebes Tahun 2025

KECAMATAN	BANYAKNYA PELANGGAN	DISTRIBUSI AIR (M3)	TERJUAL AIR (M3)	NILAI (RP)
(1)	(2)	(3)	(4)	(5)
01 SALEM	271	59.423	47.958	287.827.300
02 BANTARKAWUNG	887	260.209	197.150	1.268.492.850
03 BUMIAYU	7.571	1.567.747	1.322.335	8.838.939.300
04 PAGUYANGAN	3.377	615.410	462.525	3.392.777.600
05 SIRAMPOG	1.055	220.359	154.009	925.400.300
06 TONJONG	2.599	498.428	403.234	2.512.376.300
07 LARANGAN	1.778	377.052	283.002	1.792.180.750
08 KETANGGUNGAN	2.184	522.696	332.379	2.200.079.300
09 BANJARHARJO	444	108.731	81.201	580.595.550
10 LOSARI	2.200	444.684	368.619	2.142.331.650
11 TANJUNG	852	185.185	131.071	912.723.100
12 KERSANA	2.868	532.922	411.216	3.155.962.900
13 BULAKAMBA	314	62.721	42.837	334.449.350
14 WANASARI	4.379	1.002.829	744.840	5.019.910.300
15 SONGGOM	1.421	291.299	222.398	1.439.439.300
16 JATIBARANG	4.614	968.056	668.852	4.783.870.700
17 BREBES	19.386	4.822.673	3.454.779	24.120.327.700
TANGKI AIR			80.614	1.273.736.000
JUMLAH 2025	56.200	12.540.424	9.409.019	64.981.420.250
2024	54.085	12.725.609	9.538.009	63.141.290.350
2023	53.926	12.616.905	9.370.841	58.603.839.050
2022	48.997	11.571.066	8.535.867	53.137.944.200
2021	43.265	10.753.722	7.905.305	42.217.898.650

*) Data sudah diaudit

Sumber : Perumda Air Minum Tirta Baribis Kabupaten Brebes

Tabel 5.9 Banyaknya Pelanggan, Distribusi dan Air Minum yang Terjual dari Perusahaan Daerah Air Minum Menurut Bulan di Kabupaten Brebes Tahun 2025

KECAMATAN	BANYAKNYA PELANGGAN	DISTRIBUSI AIR (M3)	TERJUAL AIR (M3)	NILAI (RP)
(1)	(2)	(3)	(4)	(5)
01 JANUARI	56.343	1.083.070	805.769	5.375.369.650
02 PEBRUARI	56.363	1.056.047	777.132	5.314.945.450
03 MARET	56.512	920.340	679.816	4.814.981.550
04 APRIL	56.310	1.206.367	905.987	5.957.426.800
05 MEI	56.388	1.031.101	761.389	5.230.374.700
06 JUNI	56.381	1.053.224	788.446	5.354.784.900
07 JULI	56.481	1.001.480	741.397	5.128.354.150
08 AGUSTUS	56.509	1.077.617	805.065	5.477.061.650
09 SEPTEMBER	56.033	1.012.049	753.700	5.165.057.350
10 OKTOBER	56.179	1.021.531	754.228	5.191.473.450
11 NOPEMBER	56.211	1.090.120	806.704	5.495.415.000
12 DESEMBER	56.200	987.478	748.772	5.202.439.600
TANGKI AIR			80.614	1.273.736.000
JUMLAH 2025	56.200	12.540.424	9.409.019	64.981.420.250
2024	54.085	12.725.609	9.538.009	63.141.290.350
2023	53.926	12.616.905	9.370.841	58.603.839.050
2022	48.997	11.571.066	8.535.867	53.137.944.200
2021	43.265	10.753.722	7.905.305	42.217.898.650

*) Data sudah diaudit

Sumber : Perumda Air Minum Tirta Baribis Kabupaten Brebes

Tabel 5.10 Banyaknya Pelanggan Air Minum dari Perusahaan Daerah Air Minum Menurut Kategori di Kabupaten Brebes Tahun 2025

KATEGORI PELANGGAN	GOL	JUMLAH PELANGGAN	TERJUAL AIR (M3)	NILAI (RP)
(1)	(2)	(3)	(4)	(5)
01 SOSIAL UMUM	IA	13	13.849	63.775.600
02 SOSIAL KHUSUS	IB	545	144.228	664.395.150
03 RUMAH TANGGA A	IIA	10.393	1.450.786	8.729.059.900
04 RUMAH TANGGA B	IIB	43.558	7.135.420	48.765.418.200
05 RUMAH TANGGA C	IIC	76	12.261	103.264.650
06 INSTANSI PEMERINTAH	IP	572	189.773	1.504.607.950
07 NIAGA KECIL	IIIA	868	246.325	2.156.712.500
08 NIAGA BESAR	IIIB	141	93.784	964.891.400
09 INDUSTRI	4B	5	4.888	170.306.900
10 TARIF KHUSUS	3C	29	37.091	585.252.000
11 TANGKI AIR			80.614	1.273.736.000
JUMLAH 2025		56.200	9.409.019	64.981.420.250
2024		54.085	9.538.009	63.141.290.350
2023		53.926	9.370.841	58.603.839.050
2022		48.997	8.535.867	53.137.944.200
2021		43.265	7.905.305	42.217.898.650

*) Data belum di audit

Sumber: Perumda Air Minum Tirta Baribis Kabupaten Brebes

Tabel 5.11 Akses Penduduk Terhadap Sanitasi Layak dan Berkelanjutan di Kabupaten Brebes Tahun 2020-2024

No	Uraian	Tahun				
		2020	2021	2022	2023	2024
(1)	(2)	(3)	(4)	(5)	(6)	(7)
1	Jumlah Penduduk Perkotaan	745.560	894.455	955.114	969.478	978.540
	a Jumlah penduduk dengan akses sanitasi (jiwa)	648.103	643.381	955.114	969.478	978.540
	b Persentase penduduk dengan akses sanitasi (%)	86,93	71,93	100	100	100
2	Jumlah Penduduk Perdesaan	1.069.856	1.107.198	1.064.141	1.080.144	1.080.918
	a Jumlah penduduk dengan akses sanitasi (jiwa)	887.738	835.381	1.064.141	1.080.144	1.080.918
	b Persentase penduduk dengan akses sanitasi (%)	82,98	75,45	100	100	100
3	Jumlah Penduduk Kabupaten	1.815.416	2.001.653	2.019.255	2.049.622	2.059.458
	a Jumlah penduduk dengan akses sanitasi (jiwa)	1.535.841	1.478.762	2.019.255	2.049.622	2.059.458
	b Persentase penduduk dengan akses sanitasi (%)	84,6	100	100	100	100

Sumber: Dinas Kesehatan Kab. Brebes



BAB VI

**KETENTRAMAN,
KETERTIBAN
UMUM DAN
PERLINDUNGAN
MASYARAKAT**

BREBES!
BERES

URAIAN

Pemerintah tidak hanya sebatas pelindung melainkan juga sebagai pelayan masyarakat, misalnya dalam hal ketentraman, ketertiban umum dan perlindungan masyarakat. Ketiga hal tersebut merupakan perkembangan dari kebutuhan dasar masyarakat yang meliputi Pendidikan, Kesehatan, Daya beli serta fasilitas umum. Ketentraman, Ketertiban dan Perlindungan masyarakat merupakan manifestasi dari hak asasi manusia dalam tertib kehidupan berbangsa dan bernegara sebagaimana dijamin dalam pasal 28 UUD 1945 (amandemen). Mengingat bahwa ketentraman, ketertiban dan perlindungan masyarakat merupakan kebutuhan dasar masyarakat. Oleh karena itu, diperlukan data terkait capaian penyelenggaraan ketentraman, ketertiban dan perlindungan masyarakat.

6.1 **Penyuluhan dan Penanganan Narkoba**

Upaya pencegahan penyalahgunaan narkoba di Kabupaten Brebes tahun 2025 terus ditingkatkan melalui kegiatan penyuluhan yang dilaksanakan oleh Kesbangpol Kabupaten Brebes. Total penyuluhan yang dilakukan mencapai 2.737 kegiatan di sekolah/pelajar, 343 kegiatan pada instansi pemerintah, dan 341 kegiatan di masyarakat.

Kegiatan penyuluhan di sekolah paling banyak dilaksanakan di Kecamatan Wanasari (1.210 kegiatan), disusul Tanjung (473 kegiatan), Ketanggungan (270 kegiatan), dan Brebes (200 kegiatan). Sementara itu, penyuluhan pada instansi pemerintah tercatat paling banyak di Kecamatan Brebes (110 kegiatan) dan Bulakamba (83 kegiatan). Untuk penyuluhan kepada masyarakat, Kecamatan Brebes juga mencatat angka tertinggi yaitu 250 kegiatan.

Dari sisi penegakan, berdasarkan data Polres Brebes, pada tahun 2025 telah dilaksanakan 47 kali sidak/razia di sekolah, 11 kali di tempat hiburan, dan 64 kali pada kategori lain-lain. Jumlah ini menunjukkan penurunan dibandingkan tahun 2024 yang mencatat 58 razia di sekolah dan 28 di tempat hiburan.

Selain itu, upaya rehabilitasi terhadap penderita ketergantungan narkoba juga terus dilakukan. Kecamatan Brebes mencatat jumlah rehabilitasi tertinggi, yaitu 7 orang, diikuti beberapa kecamatan lain seperti Bumiayu dan Banjarharjo masing-masing 5 orang.

Secara umum, pada tahun 2025 upaya pencegahan lebih difokuskan melalui pendekatan edukatif di lingkungan sekolah dan masyarakat, sementara tindakan represif melalui razia tetap dilakukan secara proporsional untuk menjaga kondusivitas wilayah..

6.2 Aparat Pelindung

Pada tahun 2025, jumlah Perlindungan Masyarakat (Linmas) di Kabupaten Brebes sebanyak 8.286 orang yang tersebar di 297 desa/kelurahan, dengan tambahan 149 personel Satpol PP sehingga total mencapai 8.435 personel. Jumlah ini sedikit menurun dibandingkan tahun 2024 yang tercatat 8.456 personel. Kecamatan Brebes memiliki jumlah personel terbanyak yaitu 865 orang, sedangkan kecamatan dengan jumlah terendah adalah Songgom sebanyak 248 orang. Data ini bersumber dari Satuan Polisi Pamong Praja Kabupaten Brebes.

Dari unsur pertahanan, jumlah anggota TNI di Kabupaten Brebes tahun 2025 sebanyak 355 orang, meningkat dibandingkan tahun 2024 yang berjumlah 345 orang. Selain tersebar di masing-masing kecamatan, personel juga terpusat di satuan seperti Kodim Brebes, Sub Denpom Brebes, dan Minvetcad Brebes. Peningkatan ini menunjukkan penguatan dukungan pertahanan dan pembinaan teritorial di wilayah.

Sementara itu, jumlah anggota kepolisian pada tahun 2025 tercatat sebanyak 624 orang dengan 13 pos polisi. Angka ini sedikit menurun dibandingkan tahun 2024 yang berjumlah 630 personel. Konsentrasi personel terbesar berada di Mapolres Brebes, sedangkan di tingkat kecamatan rata-rata berkisar antara 13–19 personel. Data ini bersumber dari Polres Brebes.

Secara umum, kondisi ketertiban dan keamanan di Kabupaten Brebes pada tahun 2025 didukung oleh sinergi antara Linmas, TNI, dan Polri. Meskipun terdapat sedikit penurunan pada jumlah personel tertentu, ketersediaan aparat keamanan relatif stabil dan tersebar merata di seluruh kecamatan guna menjaga keamanan wilayah



Tabel 6.1 Banyaknya Operasi Ketertiban/Keamanan di Kabupaten Brebes Tahun 2025

Kecamatan	Jumlah Operasi Ketertiban/ Keamanan	Obyek Penertiban			
		Pekat	PKL	Spanduk	Perijinan
(1)	(2)	(3)	(4)	(5)	(6)
01 SALEM	1	0	0	2	0
02 BANTARKAWUNG	0	0	0	2	0
03 BUMIAYU	1	0	2	2	1
04 PAGUYANGAN	1	0	0	2	0
05 SIRAMPOG	0	0	0	2	0
06 TONJONG	1	1	0	2	0
07 LARANGAN	1	0	4	2	0
08 KETANGGUNGAN	2	0	2	3	0
09 BANJARHARJO	1	0	1	2	0
10 LOSARI	1	1	0	2	1
11 TANJUNG	2	0	0	3	0
12 KERSANA	2	0	0	3	0
13 BULAKAMBA	2	1	0	4	0
14 WANASARI	4	1	0	5	0
15 SONGGOM	1	0	0	3	0
16 JATIBARANG	4	1	1	7	2
17 BREBES	109	10	28	166	7
JUMLAH 2025	133	15	38	212	11
2024	141	15	60	57	9
2023	120	18	44	49	20
2022	126	35	182	53	12
2021	91	22	164	33	1

Sumber : Kantor Satpol PP Kab Brebes

Tabel 6. 2 Banyaknya Perlindungan Masyarakat Menurut Kecamatan di Kabupaten Brebes Tahun 2025

Kecamatan	Desa/ Kelurahan	Klasifikasi		
		Linmas	Satpol PP	Jumlah
(1)	(2)	(3)	(4)	(5)
01 SALEM	21	254	0	254
02 BANTARKAWUNG	18	415	0	415
03 BUMIAYU	15	663	0	663
04 PAGUYANGAN	12	501	0	501
05 SIRAMPOG	13	405	0	405
06 TONJONG	14	362	0	362
07 LARANGAN	11	516	0	516
08 KETANGGUNGAN	21	642	0	642
09 BANJARHARJO	25	415	0	415
10 LOSARI	22	471	0	471
11 TANJUNG	18	588	0	588
12 KERSANA	13	455	0	455
13 BULAKAMBA	19	480	0	480
14 WANASARI	20	565	0	565
15 SONGGOM	10	248	0	248
16 JATIBARANG	22	590	0	590
17 BREBES	23	716	149	865
JUMLAH 2025	297	8.286	149	8.435
2024	297	8.286	170	8.456
2023	297	10.680	170	10.850
2022	297	9.399	170	9.569
2021	297	11.018	170	11.188

Sumber : Kantor Satpol PP Kab Brebes

Tabel 6.3 Banyaknya Patroli, Pelanggaran dan Penyelesaian K3 (Ketertiban, Ketentraman dan Keindahan) di Kabupaten Brebes Tahun 2025

Kecamatan	Jumlah Petugas Patroli Satpol PP Pemantauan K3 Dalam 24 Jam (orang)	Pelanggaran K3 (kasus)	Penyelesaian Pelanggaran K3 (kasus)
(1)	(2)	(3)	(4)
01 SALEM	4	0	
02 BANTARKAWUNG	4	0	
03 BUMIAYU	4	8	Pembinaan
04 PAGUYANGAN	4	2	Pembinaan
05 SIRAMPOG	4	0	
06 TONJONG	4	2	Pembinaan
07 LARANGAN	5	0	
08 KETANGGUNGAN	9	3	Pembinaan
09 BANJARHARJO	9	0	
10 LOSARI	10	10	Pembinaan
11 TANJUNG	10	8	Pembinaan
12 KERSANA	10	4	Pembinaan
13 BULAKAMBA	10	6	Pembinaan
14 WANASARI	10	12	Pembinaan
15 SONGGOM	10	2	Pembinaan
16 JATIBARANG	10	8	Pembinaan
17 BREBES	30	16	Pembinaan
JUMLAH 2025	147	81	
2024	154	134	
2023	143	323	
2022	138	294	
2021	100	265	

Sumber : Kantor Satpol PP Kab Brebes

Tabel 6.4 Banyaknya Anggota TNI Menurut Kecamatan di Kabupaten Brebes Tahun 2025

Kecamatan	Jumlah Anggota TNI
(1)	(2)
01 SALEM	13
02 BANTARKAWUNG	14
03 BUMIAYU	11
04 PAGUYANGAN	13
05 SIRAMPOG	12
06 TONJONG	14
07 LARANGAN	10
08 KETANGGUNGAN	13
09 BANJARHARJO	14
10 LOSARI	16
11 TANJUNG	13
12 KERSANA	10
13 BULAKAMBA	14
14 WANASARI	12
15 SONGGOM	10
16 JATIBARANG	14
17 BREBES	17
18 KODIM BREBES	118
19 SUB DENPOM BREBES	10
20 MINVETCAD BREBES	4
21. KLINIK PRATAMA KARTIKA 13 BREBES	3
JUMLAH 2025	355
2024	345
2023	330
2022	298
2021	318

Sumber : Kodim 0713 Brebes

Tabel 6.5 Banyaknya Anggota Polisi Menurut Kecamatan di Kabupaten Brebes Tahun 2025

Kecamatan	Jumlah Anggota Polisi	Jumlah Pos Polisi
(1)	(2)	(3)
01 SALEM	13	0
02 BANTARKAWUNG	16	0
03 BUMIAYU	18	1
04 PAGUYANGAN	17	0
05 SIRAMPOG	16	0
06 TONJONG	16	0
07 LARANGAN	16	0
08 KETANGGUNGAN	17	1
09 BANJARHARJO	17	0
10 LOSARI	18	2
11 TANJUNG	16	2
12 KERSANA	18	0
13 BULAKAMBA	19	1
14 WANASARI	19	1
15 SONGGOM	17	1
16 JATIBARANG	19	1
17 BREBES	16	0
MAPOLRES BREBES	335	3
Jumlah 2025	624	13
2024	630	13
2023	631	0
2022	649	0
2021	646	0

Sumber : Polres Brebes

Tabel 6.6 Banyaknya Bencana Alam yang Terjadi Menurut Kecamatan di Kabupaten Brebes Tahun 2025

Kecamatan	JENIS BENCANA				
	Tanah Longsor	Angin	Kebakaran	Banjir	Bencana Sosial
(1)	(2)	(3)	(4)	(5)	(6)
01 SALEM	7	0	0	1	0
02 BANTARKAWUNG	20	3	1	8	0
03 BUMIAYU	5	11	0	16	1
04 PAGUYANGAN	10	5	0	0	0
05 SIRAMPOG	8	9	1	9	0
06 TONJONG	8	1	1	1	0
07 LARANGAN	0	0	0	7	0
08 KETANGGUNGAN	3	0	0	14	0
09 BANJARHARJO	1	1	0	2	0
10 LOSARI	0	2	0	10	0
11 TANJUNG	0	0	0	0	0
12 KERSANA	0	2	0	0	0
13 BULAKAMBA	0	0	1	2	0
14 WANASARI	0	4	1	7	0
15 SONGGOM	1	1	0	1	0
16 JATIBARANG	0	2	0	10	0
17 BREBES	0	8	3	19	1
JUMLAH 2025	63	49	8	107	2
2024	80	80	16	86	0
2023	22	2	0	19	0
2022	130	33	0	76	0
2021	76	28	3	60	0

Sumber : BPBD Kabupaten Brebes

Tabel 6.6 Lanjutan...

Kecamatan	JENIS BENCANA					Jumlah
	Gempa Bumi	Gel. Pasang dan Abrasi	Kekeringan	Bencana Lain	Tanah Bergerak	
(1)	(7)	(8)	(9)	(10)	(11)	(12)
01 SALEM	0	0	0	1	0	9
02 BANTARKAWUNG	0	0	0	2	0	34
03 BUMIAYU	0	0	0	5	0	38
04 PAGUYANGAN	0	0	0	6	0	21
05 SIRAMPOG	0	0	0	1	6	34
06 TONJONG	0	0	0	4	1	16
07 LARANGAN	0	0	0	1	0	8
08 KETANGGUNGAN	0	0	1	0	0	18
09 BANJARHARJO	0	0	0	0	0	4
10 LOSARI	0	0	0	1	0	13
11 TANJUNG	0	0	0	1	0	1
12 KERSANA	0	0	0	0	0	2
13 BULAKAMBA	0	0	0	3	0	6
14 WANASARI	0	0	0	4	0	16
15 SONGGOM	0	0	0	1	0	4
16 JATIBARANG	0	0	0	1	0	13
17 BREBES	0	0	0	6	2	39
JUMLAH 2025	0	0	1	37	9	276
2024	0	1	20	29	4	316
2023	2	0	38	104	2	189
2022	0	0	0	15	5	259
2021	2	0	0	22	10	201

Sumber : BPBD Kab Brebes

Tabel 6.7 Banyaknya Korban Bencana Alam di Kabupaten Brebes Tahun 2025

No	Jenis Bencana	Jumlah Korban				Jumlah
		Meninggal	Hilang	Mengungsi	Luka-luka	
(1)	(2)	(3)	(4)	(5)	(6)	(7)
1	Tanah Longsor	2	0	783	0	785
2	Gempa Bumi	0	0	0	0	0
3	Angin Ribut	0	0	4	0	4
4	Banjir	4	0	460	2	466
5	Karhutla	1	0	0	0	1
6	Lain-lain	19	2	16	8	45
Jumlah 2025		26	2	1.263	10	1.301
	2024	21	4	3.123	4	3.152
	2023	18	2	856	2	878
	2022	7	2	886	3	898
	2021	1	0	241	2	244

Sumber : BPBD Kab Brebes

Tabel 6.8 Banyaknya Distribusi Logistik Badan Penanggulangan Bencana Daerah Kabupaten Brebes Tahun 2025

Kecamatan	Beras (kg)	Mie Instan (Dus)	Air Mineral (Dus)	Pakaian (Pkt)	Obat-Obatan	Masker (Buah)
(1)	(2)	(3)	(4)	(5)	(6)	(7)
01 SALEM	25	16	20	-	-	-
02 BANTARKAWUNG	355	-	-	-	-	-
03 BUMIAYU	75	9	17	-	-	-
04 PAGUYANGAN	-	5	-	-	-	-
05 SIRAMPOG	815	4	-	-	-	-
06 TONJONG	120	6	-	-	-	-
07 LARANGAN	200	20	15	-	-	-
08 KETANGGUNGAN	-	-	-	-	-	-
09 BANJARHARJO	-	-	-	-	-	-
10 LOSARI	-	5	8	-	-	-
11 TANJUNG	550	18	-	-	-	-
12 KERSANA	-	-	-	-	-	-
13 BULAKAMBA	-	-	-	-	-	-
14 WANASARI	1.700	10	3	-	-	-
15 SONGGOM	-	-	-	-	-	-
16 JATIBARANG	1.290	5	6	-	-	-
17 BREBES	6.825	42	10	-	-	-
Jumlah 2025	11.955	140	79	-	-	-
2024	3.300	1.871	85	-	-	700
2023	50	86	55	-	90	-
2022	12.100	2.270	130	-	0	6.880
2021	28.745	2.432	106	-	6.775	216.485

Sumber : BPBD Kab Brebes

Tabel 6.8 Lanjutan...

Kecamatan	Disinfektan (liter)	Family Kit	Sembako (Pkt)	Makanan Siap Saji (kaleng)
(1)	(8)	(9)	(10)	(11)
01 SALEM	-	-	26	88
02 BANTARKAWUNG	-	-	47	33
03 BUMIAYU	-	-	17	-
04 PAGUYANGAN	-	-	-	-
05 SIRAMPOG	-	-	266	322
06 TONJONG	-	-	-	95
07 LARANGAN	-	-	-	90
08 KETANGGUNGAN	-	-	-	-
09 BANJARHARJO	-	-	-	-
10 LOSARI	-	-	-	72
11 TANJUNG	-	-	-	120
12 KERSANA	-	-	-	-
13 BULAKAMBA	-	-	-	-
14 WANASARI	-	-	-	30
15 SONGGOM	-	-	-	-
16 JATIBARANG	-	-	-	30
17 BREBES	-	-	-	150
Jumlah 2025	-	-	356	1.030
2024	-	12	316	478
2023	-	-	842	3.146
2022	72	0	58	23.532
2021	818	25	130	257.537

Sumber : BPBD Kab Brebes

Tabel 6.9 Banyaknya Kesatuan Aksi Masyarakat Anti Narkoba (KAMA) dan Kesatuan Aksi Pelajar Anti Narkoba (KAPA) di Kabupaten Brebes Tahun 2025

Kecamatan	Jumlah KAMA Narkoba	Jumlah KAPA Narkoba
(1)	(2)	(3)
01 SALEM	1	2
02 BANTARKAWUNG	2	2
03 BUMIAYU	2	3
04 PAGUYANGAN	2	2
05 SIRAMPOG	1	2
06 TONJONG	2	2
07 LARANGAN	3	4
08 KETANGGUNGAN	4	4
09 BANJARHARJO	2	3
10 LOSARI	1	4
11 TANJUNG	2	2
12 KERSANA	2	2
13 BULAKAMBA	2	5
14 WANASARI	3	5
15 SONGGOM	1	3
16 JATIBARANG	3	5
17 BREBES	4	7
JUMLAH 2025	37	57
2024	20	58
2023	2	0
2022	0	0
2021	0	0

Sumber : Polres Brebes

Tabel 6.10 Banyaknya Penyuluhan Tentang Narkoba Menurut Kecamatan di Kabupaten Brebes Tahun 2025

Kecamatan	Jumlah Penyuluhan		
	Sekolah/ Pelajar	Instansi Pemerintah	Masyarakat
(1)	(2)	(3)	(4)
01 SALEM		50	
02 BANTARKAWUNG			
03 BUMIAYU	120	50	
04 PAGUYANGAN			
05 SIRAMPOG			
06 TONJONG			
07 LARANGAN	65	50	30
08 KETANGGUNGAN	270		
09 BANJARHARJO			40
10 LOSARI	250		21
11 TANJUNG	473		
12 KERSANA			
13 BULAKAMBA	124	83	
14 WANASARI	1.210		
15 SONGGOM			
16 JATIBARANG	25		
17 BREBES	200	110	250
JUMLAH 2025	2.737 orang	343 orang	341 orang
2024	200 orang	148 orang	110 Orang

Sumber : Kesbangpol Kab. Brebes

Tabel 6.11 Banyaknya Pelaksana Sidak/Razia Narkoba dan Penderita Ketergantungan Narkoba yang Direhabilitasi Menurut Kecamatan di Kabupaten Brebes Tahun 2025

Kecamatan	Jumlah Pelaksanaan Sidak/Razia			Jumlah Penderita Ketergantungan Narkoba yang Direhabilitasi
	Sekolah	Tempat Hiburan	Lain-Lain	
(1)	(2)	(3)	(4)	(5)
01 SALEM	3	1	4	
02 BANTARKAWUNG	3	0	2	
03 BUMIAYU	2	1	5	
04 PAGUYANGAN	2	1	3	
05 SIRAMPOG	2	0	3	
06 TONJONG	2	0	4	
07 LARANGAN	3	1	4	
08 KETANGGUNGAN	5	1	3	
09 BANJARHARJO	3	0	5	
10 LOSARI	2	0	4	
11 TANJUNG	2	1	4	
12 KERSANA	1	0	3	
13 BULAKAMBA	3	1	4	
14 WANASARI	4	1	2	
15 SONGGOM	2	0	3	
16 JATIBARANG	3	0	4	
17 BREBES	5	3	7	
JUMLAH 2025	47	11	64	
2024	58	28	28	
2023	16	18	22	
2022	47	41	58	
2021	45	30	25	

Sumber : Polres Brebes



BAB VII

SOSIAL

BREBES!
BERES

URAIAN

Kesejahteraan sosial merupakan salah satu tujuan utama yang diamanatkan dalam Undang-Undang Dasar Negara Republik Indonesia Tahun 1945 sebagai upaya mewujudkan kehidupan yang adil dan makmur bagi seluruh rakyat. Dalam konteks Kabupaten Brebes, upaya peningkatan kesejahteraan sosial menjadi perhatian penting, terutama dalam penanggulangan kemiskinan yang masih menjadi tantangan utama di daerah ini. Pemerintah Kabupaten Brebes terus berupaya mengurangi angka kemiskinan melalui berbagai program sosial, ekonomi, dan pemberdayaan masyarakat yang sejalan dengan kebijakan nasional serta didukung oleh berbagai sektor.

7.1 Data Terpadu Kesejahteraan Sosial (DTKS)

Pada tahun 2025, jumlah peserta Data Terpadu Kesejahteraan Sosial (DTKS) di Kabupaten Brebes tercatat sebanyak 1.357.623 orang, menurun dibandingkan tahun 2024 yang berjumlah 1.392.897 orang. Peserta terbanyak berada di Kecamatan Bulakamba (130.528 orang), Wanasari (125.862 orang), dan Brebes (115.596 orang), sedangkan jumlah terendah terdapat di Kecamatan Salem (44.487 orang). Data ini menunjukkan masih besarnya cakupan penduduk yang masuk dalam basis data kesejahteraan sosial.

Jumlah penerima manfaat Penerima Bantuan Iuran (PBI) BPJS Kesehatan tahun 2025 mencapai 1.047.574 orang, mengalami penurunan dibandingkan tahun 2024 sebesar 1.065.241 orang. Kecamatan dengan jumlah penerima terbesar adalah Wanasari (97.140 orang) dan Bulakamba (95.489 orang), sedangkan terendah di Kersana (34.704 orang). Data ini bersumber dari Dinas Sosial Kabupaten Brebes.

Untuk Program Keluarga Harapan (PKH), jumlah penerima manfaat tahun 2025 tercatat sebanyak 112.446 orang, meningkat dibandingkan tahun 2024 yang berjumlah 104.613 orang. Penerima PKH terbanyak berada di Kecamatan Bulakamba (10.393 orang) dan Wanasari (9.741

orang). Peningkatan ini menunjukkan optimalisasi intervensi bantuan sosial bersyarat bagi keluarga miskin dan rentan.

Sementara itu, penerima manfaat Bantuan Sembako pada tahun 2025 sebanyak 200.784 orang, sedikit meningkat dibandingkan tahun 2024 sebesar 198.458 orang. Kecamatan dengan penerima terbanyak adalah Wanasari (18.870 orang), Bulakamba (16.666 orang), dan Brebes (16.882 orang). Secara umum, berbagai program bantuan sosial di Kabupaten Brebes terus menjangkau masyarakat rentan guna mendukung peningkatan kesejahteraan

7.2 Permasalahan Hukum dan Tindak Kriminal

Pada tahun 2025, jumlah tindak kriminal di Kabupaten Brebes tercatat sebanyak 286 kasus, menurun dibandingkan tahun 2024 yang mencapai 381 kasus, namun masih lebih tinggi dibandingkan tahun 2023 (240 kasus). Data ini menunjukkan adanya penurunan signifikan setelah lonjakan kasus pada tahun 2024. Data bersumber dari Polres Brebes.

Jenis perkara dengan jumlah tertinggi pada tahun 2025 adalah pencurian dengan pemberatan sebanyak 38 kasus, diikuti tindak pidana narkoba 36 kasus, serta tindak pidana lain-lain sebanyak 27 kasus. Selain itu, kasus penganiayaan ringan tercatat 19 kasus dan penipuan/perbuatan curang sebanyak 19 kasus.

Beberapa jenis perkara mengalami peningkatan dibandingkan tahun sebelumnya, seperti penggelapan (16 kasus) dan kebakaran (13 kasus). Sementara itu, kasus pencurian kendaraan bermotor menunjukkan penurunan signifikan dari 18 kasus pada tahun 2024 menjadi 5 kasus pada tahun 2025.

Secara umum, tren kriminalitas tahun 2025 menunjukkan pergeseran pada jenis kejahatan tertentu, dengan dominasi kasus pencurian dan narkoba. Kondisi ini menjadi perhatian dalam upaya peningkatan keamanan dan ketertiban masyarakat di Kabupaten Brebes.

Tabel 7.1 Jumlah Peserta Data Terpadu Kesejahteraan Sosial (DTKS) Menurut Kecamatan di Kabupaten Brebes Tahun 2025

Kecamatan	Peserta (orang)
(1)	(2)
01 SALEM	44.487
02 BANTARKAWUNG	78.969
03 BUMIAYU	64.216
04 PAGUYANGAN	79.036
05 SIRAMPOG	45.045
06 TONJONG	51.222
07 LARANGAN	96.905
08 KETANGGUNGAN	105.967
09 BANJARHARJO	83.099
10 LOSARI	98.965
11 TANJUNG	81.400
12 KERSANA	46.798
13 BULAKAMBA	130.528
14 WANASARI	125.862
15 SONGGOM	54.870
16 JATIBARANG	54.658
17 BREBES	115.596
JUMLAH 2025	1.357.623
2024	1.392.897
2023	1.398.321
2022	1.370.661
2021	-

Sumber: Dinas Sosial Kabupaten Brebes

Tabel 7. 2 Jumlah Penerima Manfaat Penerima Bantuan Iuran (PBI) BPJS Kesehatan Menurut Kecamatan di Kabupaten Brebes Tahun 2025

Kecamatan	Peserta (orang)
(1)	(2)
01 SALEM	37.882
02 BANTARKAWUNG	64.004
03 BUMIAYU	48.543
04 PAGUYANGAN	61.098
05 SIRAMPOG	34.765
06 TONJONG	38.748
07 LARANGAN	73.877
08 KETANGGUNGAN	81.156
09 BANJARHARJO	66.288
10 LOSARI	75.537
11 TANJUNG	63.241
12 KERSANA	34.704
13 BULAKAMBA	95.489
14 WANASARI	97.140
15 SONGGOM	44.106
16 JATIBARANG	42.134
17 BREBES	88.862
JUMLAH 2025	1.047.574
2024	1.065.241
2023	1.087.847
2022	1.095.268
2021	-

Sumber: Dinas Sosial Kabupaten Brebes

Tabel 7. 3 Jumlah Penerima Manfaat Bantuan Program Keluarga Harapan (PKH) Menurut Kecamatan di Kabupaten Brebes Tahun 2025

Kecamatan	Peserta (orang)
(1)	(2)
01 SALEM	4.318
02 BANTARKAWUNG	7.909
03 BUMIAYU	6.166
04 PAGUYANGAN	6.520
05 SIRAMPOG	4.106
06 TONJONG	5.071
07 LARANGAN	6.615
08 KETANGGUNGAN	9.063
09 BANJARHARJO	6.799
10 LOSARI	9.031
11 TANJUNG	7.085
12 KERSANA	3.678
13 BULAKAMBA	10.393
14 WANASARI	9.741
15 SONGGOM	2.964
16 JATIBARANG	4.294
17 BREBES	8.693
JUMLAH 2025	112.446
2024	104.613
2023	103.887
2022	154.474
2021	-

Sumber: Dinas Sosial Kabupaten Brebes

Tabel 7. 4 Jumlah Penerima Manfaat Bantuan Sembako Menurut Kecamatan di Kabupaten Brebes Tahun 2025

Kecamatan	Peserta (orang)
(1)	(2)
01 SALEM	8.320
02 BANTARKAWUNG	12.815
03 BUMIAYU	10.848
04 PAGUYANGAN	11.161
05 SIRAMPOG	6.451
06 TONJONG	7.275
07 LARANGAN	13.235
08 KETANGGUNGAN	15.650
09 BANJARHARJO	14.080
10 LOSARI	14.585
11 TANJUNG	12.812
12 KERSANA	7.121
13 BULAKAMBA	16.666
14 WANASARI	18.870
15 SONGGOM	6.433
16 JATIBARANG	7.580
17 BREBES	16.882
JUMLAH 2025	200.784
2024	198.458
2023	199.787
2022	209.161
2021	-

Sumber: Dinas Sosial Kabupaten Brebes

Tabel 7. 5 Banyaknya Tindak Kriminal Menurut Jenis Perkara yang terjadi di Kabupaten Brebes Tahun 2025

No	Jenis Perkara	Tahun				
		2021	2022	2023	2024	2025
(1)	(2)	(3)	(4)	(5)	(6)	(7)
1	Terhadap Kekuasaan Umum	-	-	-	-	-
2	Memberi suap / menerima suap	-	-	-	-	-
3	Sumpah Palsu dan Ket Palsu	-	-	-	-	-
4	Pembakaran	-	-	-	-	3
5	Kebakaran	2	-	1	-	13
6	Pemalsuan Materai dan Merk	-	-	-	-	-
7	Pemalsuan Surat / Dokumen	-	2	1	1	1
8	Pemalsuan Mata Uang Kertas	-	2	1	1	-
9	Perkosaan	-	-	-	1	-
10	Permainan Judi	3	7	4	11	8
11	Larikan anak Orang (wanita)	2	1	-	-	-
12	Penculikan	3	-	-	-	-
13	Penganiayaan Ringan	-	-	-	-	19
14	Penganiayaan Berat	10	14	8	7	4
15	Pembunuhan	-	2	6	1	2
16	Pencurian Biasa	-	4	2	6	12
17	Pencurian Ringan	-	-	-	1	1
18	Pencurian dengan pemberatan	21	13	17	26	38
19	Pencurian dengan Kekerasan	5	4	7	8	5
20	Pencurian Kendaraan bermotor	29	26	21	18	5
21	Pemerasan /Ancam	2	1	2	-	3
22	Penggelapan	6	4	5	7	16
23	Pengrusakan	2	-	-	-	2
24	Penipuan / Perbuatan Curan	14	18	17	10	19
25	Kejahatan Dalam Perkawinan	-	-	-	-	-
26	Cabul / Zina	13	-	-	30	1

Sumber : Polres Brebes

Tabel 7.5 Lanjutan...

No	Jenis Perkara	Tahun				
		2021	2022	2023	2024	2025
(1)	(2)	(3)	(4)	(5)	(6)	(7)
27	Perbuatan Tidak Menyenangkan	-	-	-	-	-
28	Penyerobotan Tanah	-	-	-	-	1
29	Pengeroyokan	-	7	17	9	12
-	Pencemaran nama baik / Hina	-	-	-	-	-
31	Penadah	-	-	-	-	1
32	Penggelapan Dalam jabatan	4	4	14	-	-
33	Aborsi	-	-	-	-	-
34	Perlindungan Anak (UU No 23 / 2002)	17	27	27	29	4
35	KDRT	2	3	3	5	7
36	Illegal logging	2	1	0	-	-
37	Korupsi	1	3	2	-	1
38	Narkoba	40	45	40	53	36
39	Tipiring	56	54	31	152	45
40	Lain-lain	13	9	14	5	27
Jumlah		247	251	240	381	286


Sumber : Polres Brebes

Tabel 7.6 Banyaknya Unjuk Rasa yang Terjadi Menurut Bulan di Kabupaten Brebes Tahun 2025

Bulan	Jumlah Unjuk Rasa	Tema unjuk rasa
(1)	(2)	(3)
01. JANUARI	1	Menutup parkir yang dikelola oleh CV BTM yang terletak di tanah kas desa samping Barat PT BIG karena tidak ada kejelasan pengelolaan keuangan Memutuskan kerja sama dengan CV BTM Menuntut pertanggungjawaban Kades Tengguli dengan CV BTM terkait dengan pengelolaan perkiraan dan penggunaan tanah bengkok untuk lahan parkir
02. FEBRUARI	0	0
03. MARET	0	0
04. APRIL	0	0
05. MEI	1	Peringatan hari buruh internasional (May Day)
06. JUNI	0	0
07. JULI	0	0
08. AGUSTUS	1	Aksi Spontanitas Menuntut Pembubaran DPR
09. SEPTEMBER	0	0
10. OKTOBER	1	Menuntut agar kepala desa Sengon Tanjung agar mengundurkan diri Agar Pemerintah Kabupaten Brebes segera memproses pemberhentian Kepala Desa Sengon sesuai ketentuan yang berlaku
11. NOVEMBER	1	Naikkan Upah Minimum Kabupaten Brebes 2026 sebesar 15% sebesar Rp. 3.500.000,- Tolak Omnibus law UU Cipta Kerja Nomor 06 tahun 2023
12. DESEMBER	2	1. Menyampaikan aspirasi terkait transparansi anggaran desa dan penyaluran bantuan sosial yang ada di Desa Gegerkunci Songgom Wajib terapkan UMSK tahun 2026 di Kab Brebes,

Bulan	Jumlah Unjuk Rasa	Tema unjuk rasa
(1)	(2)	(3)
		2. Menuntut Kenaikan upah minimum Kabupaten Brebes sesuai KHL, Terbitkan Perda yang baru terkait dengan perlindungan buruh, evaluasi pengawasan industrial di Kabupaten Brebes dan menuntut hapus sistem outsourcing di Kabupaten Brebes
JUMLAH 2025	7	
2024	10	
2023	12	
2022	8	
2021	11	

Sumber : Polres Brebes



Tabel 7. 7 Banyaknya Perkara dan Keputusan Pengadilan Menurut Bulan di Kabupaten Brebes Tahun 2025

Bulan	Mendapat Keputusan Pengadilan				Dikembalikan Kejaksanaan / dikirim ke Pengadilan		Belum Mendapat Keputusan	
	Dijatuhi Hukuman		Dibebaskan		Perka- ra	Terdak- wa	Perkara	Terdak- wa
	Perkara	Terdak- wa	Perkara	Terdak- wa				
(1)	(2)	(3)	(4)	(5)	(6)	(7)	(8)	(9)
01 JANUARI	13	16	0	0	0	0	21	25
02 FEBRUARI	12	16	0	0	0	0	21	27
03 MARET	13	17	0	0	0	0	25	40
04 APRIL	12	19	0	0	0	0	28	44
05 MEI	28	46	0	0	0	0	19	23
06 JUNI	19	24	0	0	0	0	18	18
07 JULI	24	26	0	0	0	0	15	18
08 AGUSTUS	10	11	0	0	0	0	15	19
09 SEPTEMBER	15	19	0	0	0	0	24	28
10 OKTOBER	13	13	0	0	0	0	15	19
11 NOVEMBER	14	18	0	0	0	0	19	19
12 DESEMBER	9	9	0	0	0	0	35	36
JUMLAH 2025	182	234	0	0	0	0	255	316
2024	203	253	0	0	0	0	260	324
2023	155	195	-	-	-	-	227	289
2022	190	240	-	-	-	-	268	302
2021	170	200	-	-	-	-	231	273

Sumber : Pengadilan Negeri Kab Brebes

Tabel 7. 8 Banyaknya Perkara dan Penyelesaian Menurut Bulan Laporan di Kabupaten Brebes Tahun 2025

Bulan	Sisa Bulan Lalu		Masuk Bulan Ini		Diselesaikan		Sisa Bulan Ini	
	Perkara	Terdakwa	Perkara	Terdakwa	Perkara	Terdakwa	Perkara	Terdakwa
	(1)	(2)	(3)	(4)	(5)	(6)	(7)	(8)
01 JANUARI	20	23	14	18	13	16	21	25
02 FEBRUARI	21	25	12	18	12	16	21	27
03 MARET	21	27	17	30	13	17	25	40
04 APRIL	25	40	15	23	12	19	28	44
05 MEI	28	44	19	25	28	46	19	23
06 JUNI	19	23	18	19	19	24	18	18
07 JULI	18	18	21	26	24	26	15	18
08 AGUSTUS	15	18	10	12	10	11	15	19
09 SEPTEMBER	15	19	24	28	15	19	24	28
10 OKTOBER	24	28	4	4	13	13	15	19
11 NOVEMBER	15	19	18	18	14	18	19	19
12 DESEMBER	19	19	25	26	9	9	35	36
JUMLAH 2025	240	303	197	247	182	234	255	316
2024	289	353	196	242	203	249	282	346
2023	223	294	168	211	155	197	236	308
2022	269	334	189	241	190	241	268	361
2021	240	287	178	208	181	214	237	280

Sumber : Pengadilan Negeri Kab Brebes

Tabel 7.9 Banyaknya Keputusan Pengadilan Menurut Jenis Kejahatan dan Lama Pidana di Kabupaten Brebes Tahun 2025

No	Jenis Pelanggaran	Lebih Dari 5 Tahun	1 S D 5 Tahun	Kurang Dari 1 Tahun	Kurungan Pengganti Denda	Jumlah
(1)	(2)	(3)	(4)	(5)	(6)	(7)
01	Politik	0	0	0	0	0
02	Terhadap Kepala Negara	0	0	0	0	0
03	Terhadap Ketertiban	0	0	0	0	0
04	Pembakaran	0	0	0	0	0
05	Penyuapan	0	0	0	0	0
06	Mata Uang	0	0	0	0	0
07	Pemalsuan Surat /Materai	0	0	0	0	0
08	Kesusilaan	0	0	0	0	0
09	Perjudian	0	3	32	2	37
10	Penculikan	0	0	0	0	0
11	Pembunuhan	4	1	0	0	5
12	Penganiayaan	0	10	8	0	18
13	Pencurian	3	53	3	0	59
14	Perampokan	0	0	0	0	0
15	Pemerasan/Pengancaman	0	0	0	0	0
16	Penggelapan	0	6	1	0	7
17	Lain - Lain	0	0	0	0	0
18	Pengrusakan Barang	0	0	0	0	0
19	Korupsi	0	0	0	0	0
20	Penadahan	0	0	1	0	1
21	Narkotika	21	20	0	34	75
22	Kenakalan	0	0	0	0	0
Jumlah 2025		28	93	45	36	202
2024		10	142	57	33	239
2023		14	84	26	25	149
2022		12	85	30	22	149
2021		14	145	22	72	181

Tabel 7.10 Banyaknya Penyelesaian Perkara Pidana Menurut Bulan di Pengadilan Negeri Brebes Tahun 2025

Bulan	Pidana Biasa/Anak		Pidana Singkat		Pidana Cepat/Ringan/ Lalu Lintas	
	Masuk	Putus	Masuk	Putus	Masuk	Putus
(1)	(2)	(3)	(4)	(5)	(6)	(7)
01 JANUARI	14	14	0	0	- / - / 1.240	- / - / 1.240
02 FEBRUARI	14	14	0	0	1 / - / 630	1 / - / 630
03 MARET	17	13	0	0	- / - / 80	- / - / 80
04 APRIL	15	12	0	0	- / - / 9	- / - / 9
05 MEI	22	29	0	0	- / - / 1.733	- / - / 1.733
06 JUNI	20	21	0	0	- / - / 2.367	- / - / 2.367
07 JULI	23	27	0	0	1 / - / 2.037	1 / - / 2.037
08 AGUSTUS	11	12	0	0	- / - / 476	- / - / 476
09 SEPTEMBER	25	16	0	0	1 / - / 265	1 / - / 265
10 OKTOBER	6	13	0	0	- / - / 105	- / - / 105
11 NOVEMBER	18	16	0	0	- / - / 110	- / - / 110
12 DESEMBER	25	9	0	0	1 / - / 43	1 / - / 43
Jumlah 2025	210	196	0	0	4 / - / 9.095	4 / - / 9.095
2024	216	222	0	0	6 / - / 1.1823	6 / - / 1.1823
2023	168	155	0	0	6.358	6.358
2022	189	190	0	0	10.133	10.133

Sumber : Pengadilan Negeri Kab Brebes

Tabel 7. 11 Banyaknya Penyelesaian Perkara Perdata Menurut Bulan di Pengadilan Negeri Kabupaten Brebes Tahun 2025

Bulan	Gugatan		Permohonan	
	Masuk	Putus	Masuk	Putus
(1)	(2)	(3)	(4)	(5)
01 JANUARI	9	4	3	6
02 FEBRUARI	4	6	3	3
03 MARET	5	1	2	3
04 APRIL	2	3	1	1
06 JUNI	2	3	4	3
07 JULI	3	3	2	3
08 AGUSTUS	6	7	2	2
09 SEPTEMBER	1	8	6	2
10 OKTOBER	5	4	5	6
11 NOVEMBER	11	4	4	6
12 DESEMBER	2	2	7	6
Jumlah 2025	3	4	2	2
2024	53	49	41	43
2023	41	44	41	42
2022	6	2	2	1

Sumber : Pengadilan Negeri Kab Brebes

Tabel 7.12 Banyaknya Keputusan Pengadilan Negeri Menurut Kelompok Usia dan Jenis Kelamin di Kabupaten Brebes Tahun 2025

Bulan	Dewasa (≥ 18 Tahun)		Anak - Anak (< 18 Tahun)		JUMLAH	
	L	P	L	P	L	P
	(1)	(2)	(3)	(4)	(5)	(6)
01 JANUARI	15	1	1	0	16	1
02 FEBRUARI	15	1	2	0	17	1
03 MARET	17	0	0	0	17	0
04 APRIL	18	1	0	0	18	0
05 MEI	46	0	1	0	47	0
06 JUNI	23	1	2	0	25	1
07 JULI	25	1	3	0	28	1
08 AGUSTUS	11	0	2	0	13	0
09 SEPTEMBER	19	0	1	0	20	0
10 OKTOBER	12	1	0	0	12	1
11 NOVEMBER	17	1	2	0	19	1
12 DESEMBER	7	2	0	0	7	2
JUMLAH 2025	225	9	14	0	239	8
2024	237	9	18	0	256	9
2023	193	4	17	0	210	4
2022	216	3	14	0	0	0
2021	190	11	7	0	198	11

Sumber : Pengadilan Negeri Kab Brebes

Tabel 7.13 Banyaknya Keputusan Denda, Lamanya Pidana Penjara dan Jenis Kelamin di Kabupaten Brebes Tahun 2025

Bulan	Pidana Kurungan Pengganti Denda		Pidana Kurungan Lebih dari 5 tahun		Pidana Kurungan 1 S D 5 Tahun		Pidana Kurungan Kurang dari 1 Tahun	
	L	P	L	P	L	P	L	P
(1)	(2)	(3)	(4)	(5)	(6)	(7)	(8)	(9)
01 JANUARI	2	0	1	0	14	0	0	1
02 FEBRUARI	7	0	2	0	6	1	7	0
03 MARET	9	0	3	0	10	0	4	0
04 APRIL	2	0	1	0	9	1	8	0
05 MEI	12	0	11	0	25	0	9	0
06 JUNI	10	0	6	0	12	0	6	0
07 JULI	13	0	9	0	11	0	6	0
08 AGUSTUS	2	0	2	0	7	0	2	0
09 SEPTEMBER	3	0	1	0	14	0	4	0
10 OKTOBER	1	0	0	0	13	0	0	0
11 NOVEMBER	3	0	2	0	10	1	4	0
12 DESEMBER	2	0	0	0	4	2	3	0
JUMLAH 2025	66	0	38	0	135	5	53	1
2024	78	3	28	0	154	2	64	0
2023	70	0	32	0	111	0	47	0
2022	76	0	25	0	141	0	25	2
2021	81	0	27	0	154	3	27	0

Sumber : Pengadilan Negeri Kab Brebes

Tabel 7.14 Banyaknya Penduduk Berdasarkan Agama Menurut Kecamatan di Kabupaten Brebes Tahun 2025

Kecamatan	Islam	Kristen	Katholik	Hindu
(1)	(2)	(3)	(4)	(5)
01 SALEM	65.679	1	5	0
02 BANTARKAWUNG	107.508	6	2	0
03 BUMIAYU	117.355	127	61	0
04 PAGUYANGAN	119.417	120	176	0
05 SIRAMPOG	73.724	8	3	0
06 TONJONG	80.815	22	29	0
07 JATIBARANG	91.832	281	216	1
08 WANASARI	172.523	140	56	0
09 BREBES	191.293	1.236	451	6
10 SONGGOM	91.926	14	1	0
11 KERSANA	70.914	424	98	2
12 LOSARI	146.210	188	49	0
13 TANJUNG	111.964	364	114	3
14 BULAKAMBA	193.907	215	74	1
15 LARANGAN	167.031	135	34	0
16 KETANGGUNGAN	154.179	96	47	0
17 BANJARHARJO	135.236	42	17	1
Jumlah 2025	2.091.513	3.419	1.433	14
2024	2.061.254	3.417	1.392	15
2023	2.049.083	3.424	1.402	16
2022	2.036.236	3.411	1.416	19
2021	1.996.355	3.465	1.418	17

Lanjutan

Kecamatan	Budha	Konghuchu	Aliran Kepercayaan	Jumlah
(1)	(6)	(7)	(8)	(9)
01 SALEM	0	0	3	65.688
02 BANTARKAWUNG	0	1	2	107.519
03 BUMIAYU	12	0	0	117.555
04 PAGUYANGAN	0	0	0	119.713
05 SIRAMPOG	0	0	0	73.735
06 TONJONG	1	0	0	80.867
07 JATIBARANG	28	8	0	92.366
08 WANASARI	12	1	9	172.741
09 BREBES	46	17	10	193.059
10 SONGGOM	4	0	0	91.945
11 KERSANA	12	0	10	71.460
12 LOSARI	37	0	0	146.484
13 TANJUNG	36	2	8	112.491
14 BULAKAMBA	12	0	4	194.213
15 LARANGAN	0	3	38	167.241
16 KETANGGUNGAN	6	3	1	154.332
17 BANJARHARJO	5	9	0	135.310
Jumlah 2025	211	44	85	2.096.719
2024	212	49	87	2.066.426
2023	215	53	85	2.054.278
2022	216	70	84	2.041.452
2021	232	79	87	2.001.653

Sumber : Dinas Kependudukan dan Pencatatan Sipil Kabupaten Brebes

Tabel 7.15 Banyaknya Tempat Peribadatan di Kabupaten Brebes Tahun 2024*

Kecamatan	Masjid	Mushola	Gereja Protestan	Gereja Katolik	Pura	Vihara	Klenteng
(1)	(2)	(3)	(4)	(5)	(6)		
01 SALEM	95	303					
02 BANTARKAWUNG	108	392					
03 BUMIAYU	133	435	1				
04 PAGUYANGAN	169	399					
05 SIRAMPOG	124	281					
06 TONJONG	89	384					
07 LARANGAN	59	419					
08 KETANGGUNGAN	65	537					
09 BANJARHARJO	66	426					
10 LOSARI	80	398					1
11 TANJUNG	49	272	1				
12 KERSANA	31	195					
13 BULAKAMBA	61	397					
14 WANASARI	78	372					
15 SONGGOM	43	301					
16 JATIBARANG	51	290	1	1			
17 BREBES	103	341	4	1			1
Jumlah 2024	1.404	6.142	6	2		1	1

Ket : *) Data Tahun 2025 belum tersedia

Sumber : Kantor Kementerian Agama Kabupaten Brebes

Tabel 7.16 Banyaknya Pondok Pesantren, Santri Bermukim dan Tidak Bermukim Menurut Kecamatan di Kabupaten Brebes Tahun 2024*

Kecamatan	Jumlah Pondok Pesantren	Jumlah Santri Bermukim		
		L	P	Jml
(1)	(2)	(3)	(4)	(5)
01 SALEM	2	85	110	195
02 BANTARKAWUNG	12	717	789	1506
03 BUMIAYU	8	832	857	1689
04 P:AGUYANGAN	12	876	930	1806
05 SIRAMPOG	15	3.130	3409	6.539
06 TONJONG	6	289	296	585
07 LARANGAN	6	142	196	338
08 KETANGGUNGAN	8	390	421	811
09 BANJARHARJO	4	279	296	575
10 LOSARI	8	102	111	213
11 TANJUNG	4	306	316	622
12 KERSANA	2	161	194	355
13 BULAKAMBA	9	899	1003	1902
14 WANASARI	3	241	303	544
15 SONGGOM	2	370	401	771
16 JATIBARANG	3	200	203	403
17 BREBES	9	626	673	1299
Jumlah 2024	113	9.645	10.508	20.153
2023	145	9.070	9.834	18.904
2022	139	13.019	13.833	26.852
2021	145	14.417	13.024	27.441
2020	142	12.023	12.344	24.367

Ket : *) Data Tahun 2025 belum tersedia

Sumber : Kantor Kementerian Agama Kabupaten Brebes

Tabel 7.17 Banyaknya Pemberangkatan Jamaah Haji Menurut Kecamatan dan Jenis Kelamin di Kabupaten Brebes 2024*

Kecamatan	Laki-Laki	Perempuan	Jumlah	Jamaah Haji Meninggal
(1)	(2)	(3)	(4)	(5)
01 SALEM	5	9	14	
02 BANTARKAWUNG	25	31	56	
03 BUMIAYU	40	35	75	
04 PAGUYANGAN	24	26	50	
05 SIRAMPOG	15	16	31	
06 TONJONG	14	23	37	
07 LARANGAN	30	42	72	1
08 KETANGGUNGAN	56	66	122	
09 BANJARHARJO	28	29	57	
10 LOSARI	28	26	54	
11 TANJUNG	7	11	18	
12 KERSANA	16	24	40	
13 BULAKAMBA	64	79	143	
14 WANASARI	28	37	65	
15 SONGGOM	19	21	40	1
16 JATIBARANG	20	31	51	
17 BREBES	58	69	127	2
Jumlah 2024	477	575	1.052	4
2023	405	494	2.090	-
2022	206	271	4.124	-
2021	-	-	-	-

Ket : *) Data Tahun 2025 belum tersedia

Sumber : Kantor Kementerian Agama Kab Brebes

Tabel 7.18 Banyaknya Kelompok Bimbingan Ibadah Haji (KBIH) di Kabupaten Brebes Tahun 2024*

Kecamatan	Jumlah
(1)	(2)
01. SALEM	1
02. BANTARKAWUNG	
03. BUMIAYU	2
04. PAGUYANGAN	
05. SIRAMPOG	2
06. TONJONG	
07. LARANGAN	
08. KETANGGUNGAN	1
09. BANJARHARJO	1
10. LOSARI	1
11. TANJUNG	1
12. KERSANA	1
13. BULAKAMBA	2
14. WANASARI	
15. SONGGOM	
16. JATIBARANG	1
17. BREBES	3
Jumlah 2024	16
2023	16
2022	17
2021	17
2020	17

Ket : *) Data tahun 2025 belum tersedia

Sumber : Kantor Kementerian Agama Kabupaten Brebes

Tabel 7.19 Banyaknya Kasus Cerai di Kabupaten Brebes Tahun 2025

Kecamatan	Cerai	
	Talak	Gugat
(1)	(2)	(3)
01 SALEM	166	806
02 BANTARKAWUNG	96	328
03 BUMIAYU	189	809
04 PAGUYANGAN	237	1.034
05 SIRAMPOG	125	454
06 TONJONG	114	448
07 LARANGAN	118	423
08 KETANGGUNGAN	152	691
09 BANJARHARJO	201	986
10 LOSARI	176	790
11 TANJUNG	107	408
12 KERSANA	98	321
13 BULAKAMBA	83	293
14 WANASARI	172	624
15 SONGGOM	149	705
16 JATIBARANG	88	364
17 BREBES	182	917
Jumlah 2025	2.453	10.401
2024	778	3.297
2023	716	3.870
2022	754	3.243
2021	1.109	3.751

Keterangan:

Data yang didapat berdasarkan Akta yang tercetak

Sumber : Pengadilan Agama



BAB VIII

KETENAGA KERJAAN

BREBES!
BERES

URAIAN

8.1 Pencari Kerja

Pada tahun 2025, jumlah pencari kerja di Kabupaten Brebes tercatat sebanyak 19.364 orang yang terdiri dari 8.211 laki-laki dan 11.153 perempuan. Berdasarkan tingkat pendidikan, sebagian besar pencari kerja berasal dari lulusan SMA sederajat yaitu sebanyak 14.318 orang, menjadikannya kelompok dengan jumlah terbesar dibandingkan tingkat pendidikan lainnya. Selanjutnya diikuti lulusan SMP sederajat sebanyak 2.836 orang dan lulusan SD sebanyak 1.174 orang. Sementara itu, pencari kerja dengan pendidikan tinggi relatif lebih sedikit, yaitu lulusan Diploma III/Sarjana Muda sebanyak 177 orang dan Sarjana S1 sebanyak 859 orang.

Dibandingkan tahun 2024 yang mencapai 20.536 orang, jumlah pencari kerja pada tahun 2025 mengalami penurunan menjadi 19.364 orang. Meskipun demikian, komposisi pencari kerja masih didominasi oleh lulusan pendidikan menengah, khususnya SMA sederajat.

Selain pencari kerja di dalam negeri, terdapat pula masyarakat yang mencari pekerjaan sebagai Pekerja Migran Indonesia (PMI) di luar negeri. Pada tahun 2025 tercatat sebanyak 5.336 orang pencari kerja sebagai PMI dan seluruhnya berhasil diberangkatkan. Jumlah ini mengalami penurunan dibandingkan tahun 2024 yang mencapai 6.279 pencari kerja dengan 6.226 orang yang diberangkatkan.

Secara wilayah, jumlah PMI terbanyak berasal dari Kecamatan Losari (919 orang), Songgom (905 orang), dan Larangan (887 orang). Sementara itu, kecamatan dengan jumlah PMI paling sedikit adalah Bantarkawung (15 orang) dan Salem (27 orang). Secara umum, tren pencari kerja sebagai PMI di Kabupaten Brebes menunjukkan fluktuasi dalam beberapa tahun terakhir, namun masih menjadi salah satu alternatif kesempatan kerja bagi masyarakat.

8.2 Kesempatan Kerja

Pada tahun 2025, jumlah perusahaan yang membuka lowongan kerja di Kabupaten Brebes tercatat sebanyak 64 perusahaan dengan total lowongan kerja mencapai 33.109 posisi. Jumlah ini meningkat dibandingkan tahun 2024 yang tercatat sebanyak 44 perusahaan dengan 30.858

lowongan kerja. Peningkatan ini menunjukkan adanya perluasan kesempatan kerja yang difasilitasi oleh Dinas Perindustrian dan Tenaga Kerja Kabupaten Brebes.

Berdasarkan data bulanan, jumlah lowongan kerja tertinggi terjadi pada bulan Juni yaitu sebanyak 4.050 lowongan, diikuti bulan Mei sebanyak 4.028 lowongan. Sementara itu, jumlah lowongan kerja terendah tercatat pada bulan Agustus dengan 1.958 lowongan. Dari sisi jumlah perusahaan, bulan Januari dan Juni merupakan periode dengan jumlah perusahaan terbanyak yang membuka lowongan, masing-masing sebanyak 8 perusahaan.

Sementara itu, jumlah pencari kerja sepanjang tahun 2025 tercatat sebanyak 19.638 orang. Dari jumlah tersebut, sebanyak 27.483 orang tercatat terserap bekerja sehingga tingkat penyerapan mencapai sekitar 140 persen. Tingginya angka penyerapan ini menunjukkan bahwa sebagian tenaga kerja yang terserap tidak hanya berasal dari pencari kerja tahun berjalan, tetapi juga dari pencari kerja yang terdaftar pada tahun sebelumnya.

Secara bulanan, tingkat penyerapan tenaga kerja tertinggi terjadi pada bulan Maret dengan persentase sekitar 386 persen, disusul Februari sebesar 253 persen dan Desember sebesar 239 persen. Kondisi ini menunjukkan bahwa peluang kerja di Kabupaten Brebes pada tahun 2025 relatif terbuka, terutama pada periode tertentu ketika kebutuhan tenaga kerja meningkat.

Tabel 8.1 Banyaknya Pencari Kerja Menurut Tingkat Pendidikan di Kabupaten Brebes Tahun 2025

No	Tingkat Pendidikan	Pencari Kerja		Jumlah
		Laki-laki	Perempuan	
(1)	(2)	(3)	(4)	(5)
1	Tidak Tamat SD	-	-	-
2	Sekolah dasar	320	854	1.174
3	SMP Sederajat	882	1.954	2.836
4	SMA Sederajat	6.599	7.719	14.318
5	Diploma 3/Sarjana Muda	57	120	177
6	Sarjana S1	353	506	859
7	Sarjana S2	-	-	-
Jumlah 2025		8.211	11.153	19.364
2024		4.062	16.474	20.536
2023		8.263	11.182	19.445
2022		10617	12203	25222
2021		9.384	11.688	21.072

Sumber : Dinas Perindustrian dan Tenaga Kerja Kabupaten Brebes

Tabel 8.2 Banyaknya Pencari Kerja Sebagai Pekerja Migran Indonesia (PMI) di Luar Negeri di Kabupaten Brebes Tahun 2025

Kecamatan	Pencari kerja sebagai PMI	Jumlah PMI yang diberangkatkan
(1)	(2)	(3)
01 SALEM	27	27
02 BANTARKAWUNG	15	15
03 BUMIAYU	65	65
04 PAGUYANGAN	50	50
05 SIRAMPOG	32	32
06 TONJONG	39	39
07 LARANGAN	887	887
08 KETANGGUNGAN	114	114
09 BANJARHARJO	395	395
10 LOSARI	919	919
11 TANJUNG	522	522
12 KERSANA	127	127
13 BULAKAMBA	370	370
14 WANASARI	459	459
15 SONGGOM	905	905
16 JATIBARANG	167	167
17 BREBES	243	243
Jumlah 2025	5.336	5.336
2024	6.279	6.226
2023	8.947	6.320
2022	6.738	4.909
2021	3.222	1.866

Sumber : Dinas Perindustrian dan Tenaga Kerja Kabupaten Brebes

Tabel 8.3 Banyaknya Perusahaan dan Lowongan Kerja di Kabupaten Brebes Tahun 2025

Bulan	Perusahaan	Jumlah Lowongan Kerja
(1)	(2)	(3)
01 JANUARI	8	3.166
02 FEBRUARI	7	2.801
03 MARET	7	2.825
04 APRIL	5	2.982
05 MEI	6	4.028
06 JUNI	8	4.050
07 JULI	4	2.434
08 AGUSTUS	5	1.958
09 SEPTEMBER	3	2.338
10 OKTOBER	2	2.296
11 NOPEMBER	4	2.054
12 DESEMBER	5	2.177
Jumlah 2025	64	33.109
2024	44	30.858

Sumber : Dinas Perindustrian dan Tenaga Kerja Kabupaten Brebes

Tabel 8.4 Banyaknya Pencari Kerja dan Pencari Kerja yang Terserap di Kabupaten Brebes Tahun 2025

Bulan	Jumlah (orang)	
	Pencari Kerja Terdaftar	Penempatan Tenaga Kerja
(1)	(2)	(3)
01. JANUARI	1.205	1.464
02. FEBRUARI	968	2.447
03. MARET	643	2.481
04. APRIL	2.409	2.830
05. MEI	3.696	3.759
06. JUNI	2.387	3.838
07. JULI	1.955	2.355
08. AGUSTUS	1.294	1.930
09. SEPTEMBER	1.901	2.243
10. OKTOBER	1.154	2.215
11. NOPEMBER	1.185	1.921
12. DESEMBER	841	2.008
Jumlah 2025	19.638	27.483

Keterangan :

Penempatan tenaga kerja tidak selalu berasal dari pencari kerja yang mendaftar pada bulan yang sama.

Sumber : Dinas Perindustrian dan Tenaga Kerja Kabupaten Brebes



BAB IX

PEMEBERDAYAAN PEREMPUAN DAN PERLINDUNGAN ANAK

URAIAN

Pemberdayaan perempuan dan perlindungan anak menjadi bagian penting dalam perlindungan bangsa dan negara serta menjadi tanggung jawab pemerintah dan masyarakat. Upaya yang dilakukan yaitu melaksanakan perlindungan bagi kaum perempuan dan anak sesuai dengan hak-haknya secara adil.

9.1 Gerakan Pemberdayaan Perempuan dan Kesejahteraan Keluarga (PKK)

Pada tahun 2025, jumlah Tim Penggerak PKK di Kabupaten Brebes tercatat sebanyak 297 tim tingkat desa dan 17 tim tingkat kecamatan. Jumlah ini sama dengan tahun 2024 dan 2023, menunjukkan bahwa secara kelembagaan struktur PKK relatif stabil dalam beberapa tahun terakhir. Data ini bersumber dari Dinas Pemberdayaan Masyarakat dan Desa Kabupaten Brebes.

Dari sisi kepengurusan, jumlah pengurus PKK tingkat desa pada tahun 2025 mencapai 8.972 orang, meningkat dibandingkan tahun 2024 yang berjumlah 8.956 orang. Sementara itu, jumlah pengurus tingkat kecamatan sebanyak 388 orang, juga mengalami kenaikan dibandingkan tahun sebelumnya yang berjumlah 383 orang.

Kecamatan dengan jumlah pengurus tingkat desa terbanyak adalah Wanasari (896 orang), disusul Ketanggungan (772 orang) dan Banjarharjo (765 orang). Hal ini menunjukkan tingginya partisipasi masyarakat dalam kegiatan PKK di wilayah tersebut.

Secara keseluruhan, keberadaan dan peningkatan jumlah pengurus PKK mencerminkan peran aktif Tim Penggerak PKK dalam mendukung pemberdayaan keluarga dan masyarakat di Kabupaten Brebes.

9.2 Kekerasan Berbasis Gender dan Anak

Pada tahun 2025, jumlah korban kekerasan berbasis gender dan anak yang melapor ke DP3KB Kabupaten Brebes tercatat sebanyak 111 kasus, meningkat dibandingkan tahun 2024 yang berjumlah 96 kasus dan tahun 2023 sebanyak 83 kasus.

Kasus kekerasan terhadap anak pada tahun 2025 sebanyak 56 kasus, terdiri dari 7 korban laki-laki dan 49 korban perempuan. Jumlah ini sedikit menurun dibandingkan tahun 2024 yang mencapai 63 kasus.

Sementara itu, kasus kekerasan berbasis gender meningkat signifikan menjadi 55 kasus pada tahun 2025, dibandingkan 33 kasus pada tahun 2024. Dari jumlah tersebut, 53 korban merupakan perempuan dan 2 korban laki-laki.

Secara keseluruhan, mayoritas korban pada tahun 2025 adalah perempuan, yaitu 102 orang dari total 111 korban. Peningkatan jumlah laporan ini dapat mencerminkan meningkatnya kesadaran masyarakat untuk melapor, sekaligus menjadi perhatian penting dalam upaya pencegahan dan perlindungan perempuan serta anak di Kabupaten Brebes.



Tabel 9.1 Banyaknya Tim Penggerak PKK Menurut Kecamatan di Kabupaten Brebes Tahun 2025

No	Kecamatan	Pemberdayaan Perempuan dan Kesejahteraan Keluarga (PKK)			
		Tim Penggerak		Jumlah pengurus	
		Tk Desa	Tk Kecamatan	Tk Desa	Tk Kecamatan
		(1)	(2)	(3)	(4)
1	SALEM	21	1	493	21
2	BANTARKAWUNG	18	1	448	26
3	BUMIAYU	15	1	342	27
4	PAGUYANGAN	12	1	376	21
5	SIRAMPOG	13	1	435	27
6	TONJONG	14	1	335	26
7	LARANGAN	11	1	341	27
8	KETANGGUNGAN	21	1	772	27
9	BANJARHARJO	25	1	765	25
10	LOSARI	22	1	601	22
11	TANJUNG	18	1	600	21
12	KERSANA	13	1	397	20
13	BULAKAMBA	19	1	588	23
14	WANASARI	20	1	896	20
15	SONGGOM	10	1	381	19
16	JATIBARANG	22	1	515	14
17	BREBES	23	1	687	22
JUMLAH 2025		297	17	8.972	388
2024		297	17	8.956	383
2023		297	17	8.956	383
2022		297	17	8.794	437
2021		297	17	9.573	437

Sumber : Dinas Pemberdayaan Masyarakat Desa Kabupaten Brebes

Tabel 9.2 Banyaknya Korban Kekerasan Berbasis Gender dan Anak yang Melapor Ke DP3KB Kabupaten Brebes Tahun 2025

Tahun	Kelompok	Jumlah	Laki-laki	Perempuan
(1)	(2)	(3)	(4)	(5)
2025	Anak	56	7	49
	Gender	55	2	53
	Jumlah	111	9	102
2024	Anak	63	9	54
	Gender	33	0	33
	Jumlah	96	9	87
2023	Anak	57	13	44
	Gender	26	2	24
	Jumlah	83	15	68

Sumber : DP3KB Kabupaten Brebes

Tabel 9. 3 Kekerasan Gender yang dilaporkan berdasarkan Jenis Kekerasan di Kabupaten Brebes Tahun 2025

Korban Kekerasan	FISIK	PSIKIS	SEKSUAL	PENELANTARAN	HAK ASUH ANAK	BULLYING	EKSPLOITASI EKONOMI	KDRT	ABH
(1)	(2)	(3)	(4)	(5)	(6)	(7)	(8)	(9)	(10)
Anak	1	4	42	5	1	1	-	1	1
Gender	4	18	18	1	-	-	-	14	
Jumlah	5	22	60	6	1	1	0	15	1

Sumber : DP3KB Kabupaten Brebes





BAB X

PANGAN

BREBES!
BERES

URAIAN

Ketersediaan bahan pangan merupakan kebutuhan primer yang amat sangat penting bagi manusia untuk kelangsungan hidup manusia. Pada tahun 2025, total realisasi produksi 14 komoditas pangan di Kabupaten Brebes mencapai 1.417.808,21 ton, dengan ketersediaan sebesar 1.162.161,65 ton dan kebutuhan 365.222,59 ton. Secara umum masih terdapat surplus pada beberapa komoditas utama, meskipun total persentase menunjukkan kondisi defisit pada komoditas tertentu.

Komoditas dengan surplus besar antara lain padi (ketersediaan 529.688,96 ton dari kebutuhan 232.451,29 ton), jagung, kacang hijau, cabai merah, serta bawang merah. Produksi bawang merah tercatat sangat tinggi yaitu 423.148 ton dengan ketersediaan 387.700,43 ton, jauh melampaui kebutuhan 54.844,68 ton.

Namun demikian, beberapa komoditas mengalami defisit, ditandai dengan angka dalam tanda kurung, seperti ubi jalar dan gula. Ubi kayu dan kedelai juga menunjukkan ketersediaan yang jauh di bawah kebutuhan, sehingga berpotensi memerlukan pasokan dari luar daerah.

Dibandingkan tahun 2024, produksi dan ketersediaan pangan tahun 2025 mengalami peningkatan. Hal ini menunjukkan kinerja sektor pertanian dan ketahanan pangan yang relatif baik, meskipun tetap diperlukan perhatian terhadap komoditas yang masih mengalami kekurangan.

Tabel 10.1 Banyaknya Realisasi Produksi, Ketersediaan Kebutuhan Pangan 14 Komoditas di Kabupaten Brebes Tahun 2025

Komoditas	Produksi (Ton)	Ketersediaan (Ton)	Kebutuhan (Ton)	Persentase Ketersediaan (%)
(1)	(2)	(3)	(4)	(5)
01 Padi	728.015	529.688,96	232.451,29	227,87
02 Jagung	189.446,77	168.607,63	30.152,26	559,19
03 Kedelai	504,36	297,57	15.636,77	1,90
04 Kacang Tanah	455,80	431,46	217,08	198,75
05 Kacang Hijau	4.113,09	3.907,44	325,62	1.199,99
06 Ubi Kayu	2.706,58	2.562,05	8.466,21	30,26
07 Ubi Jalar	-	-	3.798,94	-
08 Gula	54.339,27	54.339,27	15.776,05	344,44
09 Cabai Merah	15.079	14.626,84	3.553,68	411,60
10 Bawang Merah	423.148	387.700,43	54.844,68	706,91
11 Daging	-	-	-	-
12 Telur	-	-	-	-
13 Susu*	-	-	-	-
14 Ikan*	-	-	-	-
Jumlah 2025	1.417.808,21	1.162.161,65	365.222,59	318,21
2024	1.206.438,03	935.842,92	308.723,71	303,13
2023	1.104.257,04	838.024,48	246.567,52	339,88
2022	1.316.100,19	996.678,77	283.319,17	351,79
2021	1.213.251,21	930.924,86	301.429,92	308,84

Sumber : Dinas Pertanian dan Ketahanan Pangan Kab Brebes

Tabel 10. 2 Banyaknya Realisasi Produksi, Ketersediaan dan Kebutuhan Pangan Komoditas Padi Menurut Bulan di Kabupaten Brebes Tahun 2025

Bulan	Luas Panen (Ha)	Produksi (Ton)	Ketersediaan (Ton)	Kebutuhan (Ton)	Perimbangan (+/-) (Ton)	Stok Kumulatif (Ton)
(1)	(2)	(3)	(4)	(5)	(6)	(7)
01 JANUARI	3.431	21.936	16.512,68	19.513	(3.000,15)	(3.000,15)
02 FEBRUARI	6.484	43.545	29.183,25	18.828	10.354,94	7.354,79
03 MARET	20.024,61	140.774	81.629,09	20.641	60.988,58	68.343,37
04 APRIL	18.971,0	133.655	81.553,51	19.221	62.332,75	130.676,12
05 MEI	6.311,17	38.161	31.744,29	19.513	12.231,46	142.907,58
06 JUNI	6.887,7	45.999	42.254,53	18.899	23.355,41	166.263,00
07 JULI	16.523,35	110.610	73.421,34	19.513	53.908,51	220.171,51
08 AGUSTUS	9.523,9	63.730	48.136,80	19.513	28.623,97	248.795,48
09 SEPTEMBER	4.361,11	29.033	29.981,11	18.883	11.097,73	259.893,21
10 OKTOBER	5.083,68	34.876	32.803,18	19.513	13.290,35	273.183,56
11 NOVEMBER	5.388,2	39.116	34.670,04	18.883	15.786,66	288.970,22
12 DESEMBER	4.000	26.580	27.799,15	19.532	8.267,44	297.237,67
Jumlah 2025	106.989,64	728.014,85	529.688,96	232.451,29	297.237,67	297.237,67
2024	99.889,87	575.513,73	339.553,10	240.042,06	99.511,04	99.511,04
2023	100.226,90	570.122,51	336.372,28	134.580,00	201.792,28	201.792,28
2022	103.633,90	695.524,91	410.359,70	189.768,00	220.591,70	220.591,70
2021	104.463,30	617.883,56	367.114,16	211.051,71	156.062,45	156.062,45

Sumber : Dinas Pertanian dan Ketahanan Pangan Kab Brebes

Tabel 10. 3 Banyaknya Realisasi Produksi, Ketersediaan dan Kebutuhan Pangan Komoditas Jagung Menurut Bulan di Kabupaten Brebes Tahun 2025

Bulan	Luas Panen (Ha)	Produksi (Ton)	Ketersediaan (Ton)	Kebutuhan (Ton)	Perimbangan (+/-) (Ton)	Stok Kumulatif (Ton)
(1)	(2)	(3)	(4)	(5)	(6)	(7)
01 JANUARI	6.796	47843	42.580,63	7.530,33	35.050,30	35.050,30
02 FEBRUARI	3.140	21824	19.423,78	3.463,45	15.960,33	51.010,63
03 MARET	1.230	8768	7.803,27	1.442,50	6.360,78	57.371,40
04 APRIL	567	3937	3.503,66	669,92	2.833,74	60.205,14
05 MEI	4.952,0	34800	30.972,18	5.443,69	25.528,49	85.733,63
06 JUNI	2.494,0	16539	14.719,71	2.602,50	12.117,21	97.850,84
07 JULI	1.367,0	9588	8.533,20	1.531,60	7.001,59	104.852,44
08 AGUSTUS	596,0	3980	3.541,84	653,08	2.888,77	107.741,20
09 SEPTEMBER	796,0	5557	4.945,52	892,52	4.052,99	111.794,20
10 OKTOBER	1.908,0	13462	11.981,06	2.235,33	9.745,73	121.539,93
11 NOVEMBER	1.788,0	15904	14.154,38	2.532,70	11.621,68	133.161,61
12 DESEMBER	835,0	7245	6.448,41	1.154,64	5.293,76	138.455,37
Jumlah 2025	26.469,00	189.446,77	168.607,63	30.152,26	138.455,37	138.455,37
2024	27.092,50	195.056,83	173.600,58	79,57	173.521,01	173.521,01
2023	27.229,76	199.776,81	177.801,36	744,00	177.057,36	177.057,36
2022	28.865,30	193.767,99	172.453,51	1.584,00	170.869,51	170.869,51
2021	31.605,50	187.014,63	166.443,02	2.946,30	163.496,72	163.496,72

Sumber : Dinas Pertanian dan Ketahanan Pangan Kab Brebes

Tabel 10. 4 Banyaknya Realisasi Produksi, Ketersediaan dan Kebutuhan Pangan Komoditas Kedelai Menurut Bulan di Kabupaten Brebes Tahun 2025

Bulan	Luas Panen (Ha)	Produksi (Ton)	Ketersediaan (Ton)	Kebutuhan (Ton)	Perimbangan (+/-) (Ton)	Stok Kumulatif (Ton)
(1)	(2)	(3)	(4)	(5)	(6)	(7)
01 JANUARI	-	0	-	1.328,05	-1.328,05	-1.328,05
02 FEBRUARI	-	0	-	1.199,53	-1.199,53	-2.527,59
03 MARET	-	0	-	1.328,05	-1.328,05	-3.855,64
04 APRIL	-	0	-	1.285,21	-1.285,21	-5.140,86
05 MEI	20	28	16,52	1.328,05	-1.311,53	-6.452,39
06 JUNI	336	428,76	252,97	1.285,21	-1.032,25	-7.484,64
07 JULI	98	0	-	1.328,05	-1.328,05	-8.812,69
08 AGUSTUS	-	0	-	1.328,05	-1.328,05	-10.140,75
09 SEPTEMBER	42	46,2	27,26	1.285,21	-1.257,96	-11.398,70
10 OKTOBER	1	1,4	0,83	1.328,05	-1.327,23	-12.725,93
11 NOVEMBER	-	0	-	1.285,21	-1.285,21	-14.011,14
12 DESEMBER	-	0	-	1.328,05	-1.328,05	-15.339,20
Jumlah 2025	497,00	504,36	297,57	15.636,77	-15.339,20	-15.339,20
2024	1.090,00	1.423,10	1.380,41	17.270,40	-15.889,99	-15.889,99
2023	1.389,84	2.041,02	1.979,79	19.342,84	1.924,95	1.924,95
2022	1.215,10	159,53	154,75	15.790,57	-15.635,83	-15.635,83
2021	2.207,00	4.303,08	4.073,30	15.673,51	-11.600,21	-11.600,21

Sumber : Dinas Pertanian dan Ketahanan Pangan Kab Brebes

Tabel 10. 5 Banyaknya Realisasi Produksi, Ketersediaan dan Kebutuhan Pangan Komoditas Kacang Tanah Menurut Bulan di Kabupaten Brebes Tahun 2025

Bulan	Luas Panen (Ha)	Produksi (Ton)	Ketersediaan (Ton)	Kebutuhan (Ton)	Perimbangan (+/-) (Ton)	Stok Kumulatif (Ton)
(1)	(2)	(3)	(4)	(5)	(6)	(7)
01 JANUARI	-	-	-	18,09	-18,09	-18,09
02 FEBRUARI	5,0	64	60,58	18,09	42,49	24,40
03 MARET	15,0	192	181,75	18,09	163,66	188,06
04 APRIL	4,0	36	34,08	18,09	15,99	204,05
05 MEI	11,0	138	130,63	18,09	112,54	316,59
06 JUNI	1,0	3	2,84	18,09	-15,25	301,34
07 JULI	3,0	3,84	3,63	18,09	-14,46	286,88
08 AGUSTUS	5,0	5,12	4,85	18,09	-13,24	273,64
09 SEPTEMBER	4,0	14	13,10	18,09	-4,99	268,65
10 OKTOBER	-	-	-	18,09	-	268,65
11 NOVEMBER	-	-	-	18,09	-	268,65
12 DESEMBER	-	-	-	18,09	-	268,65
Jumlah 2025	48,00	455,80	431,46	217,08	268,65	268,65
2024	48,00	159,80	151,27	536,41	-385,14	-385,14
2023	42,42	73,94	69,99	277,68	-207,69	-207,69
2022	247,20	98,30	93,05	121,16	-28,10	-28,10
2021	213,10	814,23	745,21	120,26	624,95	624,95

Sumber : Dinas Pertanian dan Ketahanan Pangan Kab Brebes

Tabel 10. 6 Banyaknya Realisasi Produksi, Ketersediaan dan Kebutuhan Pangan Komoditas Kacang Hijau Menurut Bulan di Kabupaten Brebes Tahun 2025

Bulan	Luas Panen (Ha)	Produksi (Ton)	Ketersediaan (Ton)	Kebutuhan (Ton)	Perimbangan (+/-) (Ton)	Stok Kumulatif (Ton)
(1)	(2)	(3)	(4)	(5)	(6)	(7)
01 JANUARI	-	-	-	27,14	-27,14	-27,14
02 FEBRUARI	-	-	-	27,14	-27,14	-54,27
03 MARET	-	-	-	27,14	-27,14	-81,41
04 APRIL	-	-	-	27,14	-27,14	-108,54
05 MEI	-	-	-	27,14	-27,14	-135,68
06 JUNI	70,0	70	66,50	27,14	39,36	-96,31
07 JULI	20,0	-	-	27,14	-27,14	-123,45
08 AGUSTUS	15,0	23	21,38	27,14	-5,76	-129,21
09 SEPTEMBER	1340,0	1.646	1.563,63	27,14	1.536,50	1.407,29
10 OKTOBER	1488,0	1.971	1.872,89	27,14	1.845,75	3.253,04
11 NOVEMBER	280,0	403	383,04	27,14	355,90	3.608,95
12 DESEMBER	-	-	-	27,14	-27,14	3.581,81
Jumlah 2025	3.213,00	4.113,09	3.907,44	325,62	3.581,81	3.581,81
2024	3.383,00	4.451,07	4.228,52	167,43	4.061,09	4.061,09
2023	3.151,37	4.123,78	3.917,59	166,08	3.751,51	3.751,51
2022	2.937,70	3.458,86	3.285,92	1.837,52	1.448,39	1.448,39
2021	3.340,70	4.436,42	4.199,52	1.823,90	2.375,62	2.375,62

Sumber : Dinas Pertanian dan Ketahanan Pangan Kab Brebes

Tabel 10. 7 Banyaknya Realisasi Produksi, Ketersediaan dan Kebutuhan Pangan Komoditas Ketela Pohon Menurut Bulan di Kabupaten Brebes Tahun 2025

Bulan	Luas Panen (Ha)	Produksi (Ton)	Ketersediaan (Ton)	Kebutuhan (Ton)	Perimbangan (+/-) (Ton)	Stok Kumulatif (Ton)
(1)	(2)	(3)	(4)	(5)	(6)	(7)
01 JANUARI	21	312	295,34	705,52	-410,18	-410,18
02 FEBRUARI	16	222	210,15	705,52	-495,37	-905,55
03 MARET	13	218	206,36	705,52	-499,16	-1.404,71
04 APRIL	21	340	321,84	705,52	-383,67	-1.788,38
05 MEI	14	217	205,41	705,52	-500,11	-2.288,49
06 JUNI	21	310	293,45	705,52	-412,07	-2.700,56
07 JULI	25	370	350,24	705,52	-355,28	-3.055,84
08 AGUSTUS	28	280	265,05	705,52	-440,47	-3.496,31
09 SEPTEMBER	13	178	168,49	705,52	-537,02	-4.033,33
10 OKTOBER	19	259	245,17	705,52	-460,35	-4.493,68
11 NOVEMBER	-	-	-	705,52	-705,52	-5.199,20
12 DESEMBER	-	1	0,55	705,52	-704,97	-5.904,16
Jumlah 2025	191,00	2.706,58	2.562,05	8.466,21	-5.904,16	-5.904,16
2024	408,00	7.326,70	6.935,45	9.670,87	-2.735,42	-2.735,42
2023	510,00	7.976,00	7.550,08	10.625,24	-3.075,16	-3.075,16
2022	337,70	313,94	297,18	10.621,28	-10.324,11	-10.324,11
2021	521,00	6.655,20	6.299,81	10.542,54	-4.242,73	-4.242,73

Sumber : Dinas Pertanian dan Ketahanan Pangan Kab Brebes

Tabel 10. 8 Banyaknya Realisasi Produksi Ketersediaan dan Kebutuhan Pangan Komoditas Ubi Jalar Menurut Bulan di Kabupaten Brebes Tahun 2025

Bulan	Luas Panen (Ha)	Produksi (Ton)	Ketersediaan (Ton)	Kebutuhan (Ton)	Perimbangan (+/-) (Ton)	Stok Kumulatif (Ton)
(1)	(2)	(3)	(4)	(5)	(6)	(7)
01 JANUARI	-	-	-	316,58	-316,58	-316,58
02 FEBRUARI	-	-	-	316,58	-316,58	-633,16
03 MARET	-	-	-	316,58	-316,58	-949,74
04 APRIL	-	-	-	316,58	-316,58	-1.266,31
05 MEI	-	-	-	316,58	-316,58	-1.582,89
06 JUNI	-	-	-	316,58	-316,58	-1.899,47
07 JULI	-	-	-	316,58	-316,58	-2.216,05
08 AGUSTUS	-	-	-	316,58	-316,58	-2.532,63
09 SEPTEMBER	-	-	-	316,58	-316,58	-2.849,21
10 OKTOBER	-	-	-	316,58	-316,58	-3.165,79
11 NOVEMBER	2	-	-	316,58	-316,58	-3.482,36
12 DESEMBER	-	-	-	316,58	-316,58	-3.798,94
Jumlah 2025	2,00	0,00	0,00	3.798,94	-3.798,94	-3.798,94
2024	41,00	377,90	357,72	6.124,89	-5.767,17	-5.767,17
2023	32,32	458,28	433,81	4.473,91	-4.040,11	-4.040,11
2022	31,50	80,79	76,47	2.423,11	-2.346,63	-2.346,63
2021	5,00	80,80	76,49	200,43	-123,94	-1.677,21

Sumber : Dinas Pertanian dan Ketahanan Pangan Kab Brebes

Tabel 10. 9 Banyaknya Realisasi Produksi, Ketersediaan dan Kebutuhan Pangan Komoditas Gula Menurut Bulan di Kabupaten Brebes Tahun 2025

Bulan	Luas Panen (Ha)	Produksi (Ton)	Ketersediaan (Ton)	Kebutuhan (Ton)	Perimbangan (+/-) (Ton)	Stok Kumulatif (Ton)
(1)	(2)	(3)	(4)	(5)	(6)	(7)
01 JANUARI				1.331,40	-1.331,40	-1.331,40
02 FEBRUARI				1.232,84	-1.232,84	-2.564,24
03 MARET	5,00	1.400,00	1.400,00	1.397,97	2,03	-2.562,21
04 APRIL				1.288,45	-1.288,45	-3.850,67
05 MEI				1.331,40	-1.331,40	-5.182,07
06 JUNI	33,00	13300,00	13300,00	1.289,74	12.010,26	6.828,19
07 JULI				1.331,40	-1.331,40	5.496,79
08 AGUSTUS				1.331,40	-1.331,40	4.165,38
09 SEPTEMBER	267,00	19.350,00	19.350,00	1.288,45	18.061,55	22.226,93
10 OKTOBER				1.331,40	-1.331,40	20.895,53
11 NOVEMBER				1.288,45	-1.288,45	19.607,07
12 DESEMBER	436,26	20.289,27	20.289,27	1.333,12	18.956,15	38.563,22
Jumlah 2025	741,3	54.339,3	54.339,3	15.776,0	38.563,2	38.563,22
2024	1129,94	5.694,80	5.694,80	21.904,12	-16.209,32	-16.209,32
2023	772,00	3.391,00	3.391,00	21.725,99	-18.334,99	-18.334,99
2022	529,00	2.629,60	2.613,73	21.245,41	-18.631,68	-18.631,68
2021	362,00	2.072,70	2.072,70	21.245,41	-19.172,71	-19.172,71

Sumber : Dinas Pertanian dan Ketahanan Pangan Kab Brebes

Tabel 10. 10 Banyaknya Realisasi Produksi, Ketersediaan dan Kebutuhan Pangan Komoditas Cabai Merah Menurut Bulan di Kabupaten Brebes Tahun 2025

Bulan	Luas Panen (Ha)	Produksi (Ton)	Ketersediaan (Ton)	Kebutuhan (Ton)	Perimbangan (+/-) (Ton)	Stok Kumulatif (Ton)
(1)	(2)	(3)	(4)	(5)	(6)	(7)
01 JANUARI	32	189	183,43	300	-116,18	-116,18
02 FEBRUARI	12	28	26,77	277	-250,22	-366,41
03 MARET	877	1.385	1.343,26	312	1.031,47	665,06
04 APRIL	1153	4.060	3.938,10	290	3.648,16	4.313,22
05 MEI	931	3.287	3.188,58	300	2.888,97	7.202,19
06 JUNI	576	1.970	1.910,80	296	1.614,77	8.816,96
07 JULI	514	2.671	2.590,48	300	2.290,87	11.107,83
08 AGUSTUS	233	762	738,85	300	439,24	11.547,06
09 SEPTEMBER	118	382	370,44	290	80,50	11.627,56
10 OKTOBER	61	155	150,74	300	-148,87	11.478,69
11 NOVEMBER	43	67	65,09	290	-224,86	11.253,83
12 DESEMBER	63	124	120,30	301	-180,67	11.073,16
Jumlah 2025	4.613,0	15.079,2	14.626,8	3.553,7	11.073,2	11.073,16
2024	2.682,0	7.327,20	7.107,38	5.716,00	1.391,38	1.391,38
2023	1.531,0	10.721,65	10.400,00	3.099,03	7.300,97	7.300,97
2022	1.814,0	15.563,90	15.096,98	5.772,00	9.324,98	9.324,98
2021	1.972,0	15.546,98	15.080,57	5.852,51	9.228,06	9.228,06

Sumber : Dinas Pertanian dan Ketahanan Pangan Kab Brebes

Tabel 10. 11 Banyaknya Realisasi Produksi, Ketersediaan dan Kebutuhan Pangan Komoditas Bawang Merah Menurut Bulan di Kabupaten Brebes Tahun 2025

Bulan	Luas Panen (Ha)	Produksi (Ton)	Ketersediaan (Ton)	Kebutuhan (Ton)	Perimbangan (+/-) (Ton)	Stok Kumulatif (Ton)
(1)	(2)	(3)	(4)	(5)	(6)	(7)
01 JANUARI	2.323	31.178	30.242	5.280	24.962,54	24.962,54
02 FEBRUARI	2.046	26.575	3.024	528	2.496,25	2.496,25
03 MARET	2014	30.234	29.327	3.715	25.612,10	28.108,35
04 APRIL	1265	17.814	17.279	5.887	11.392,77	39.501,12
05 MEI	1595	23.845	23.130	5.246	17.883,31	57.384,43
06 JUNI	3507	54.554	52.917	5.924	46.993,49	104.377,92
07 JULI	3013	48.712	47.251	5.160	42.090,77	146.468,69
08 AGUSTUS	2272	38.684	37.523	2.059	35.464,11	181.932,80
09 SEPTEMBER	3421	56.840	55.135	2.780	52.355,07	234.287,86
10 OKTOBER	1037	16.664	16.164	7.383	8.781,34	243.069,20
11 NOVEMBER	1235	20.149	19.545	5.183	14.361,40	257.430,60
12 DESEMBER	4057	57.900	56.163	5.701	50.462,61	307.893,21
Jumlah 2025	27.785,0	423.148,3	387.700,4	54.844,7	332.855,8	307.893,21
2024	28.964,0	409.106,90	396.833,69	7.211,97	389.621,72	389.621,72
2023	24.182,0	289.942,05	281.243,79	4.705,93	224.772,60	224.772,60
2022	32.571,0	384.448,20	372.914,75	5.544,00	367.370,75	367.370,75
2021	34.082,0	374.443,61	363.210,30	5.612,00	357.598,30	357.598,30

Sumber : Dinas Pertanian dan Ketahanan Pangan Kab Brebes

Tabel 10. 12 Banyaknya Realisasi Produksi, Ketersediaan dan Kebutuhan Pangan Komoditas Susu Menurut Bulan di Kabupaten Brebes Tahun 2025*

Bulan	Luas Panen (Ha)	Produksi (Ton)	Ketersediaan (Ton)	Kebutuhan (Ton)	Perimbangan (+/-) (Ton)	Stok Kumulatif (Ton)
(1)	(2)	(3)	(4)	(5)	(6)	(7)
01 JANUARI						
02 FEBRUARI						
03 MARET						
04 APRIL						
05 MEI						
06 JUNI						
07 JULI						
08 AGUSTUS						
09 SEPTEMBER						
10 OKTOBER						
11 NOVEMBER						
12 DESEMBER						
Jumlah 2025	-	-	-	-	-	-
2024	-	-	-	-	-	-
2023	-	-	-	-	-	-
2022	-	-	-	-	-	-
2021	0,54	0,46	3.816,44	(3.815,99)	-3.815,99	0,54

Keterangan : *) Data Tidak Tersedia

Sumber : Dinas Pertanian dan Ketahanan Pangan Kab Brebes



BAB XI

PERTANAHAN

BREBES!
BERES

URAIAN

Urusan Pertanahan di Kabupaten Brebes dilaksanakan oleh Badan Pertanahan Kabupaten Brebes. Urusan pertanahan yang dimaksud misalnya seperti penggunaan tanah pertanian dan non pertanian serta penerbitan sertifikat.

Pada tahun 2025, perubahan penggunaan tanah pertanian ke nonpertanian di Kabupaten Brebes tercatat seluas 1.793,08 hektare. Perubahan tersebut terutama berasal dari lahan sawah dan tegalan yang dialihfungsikan untuk berbagai peruntukan bangunan. Sebagian besar perubahan penggunaan tanah dimanfaatkan untuk kegiatan industri seluas 1.219,50 hektare, diikuti untuk perumahan seluas 405,65 hektare, jasa seluas 149,47 hektare, serta perusahaan seluas 18,46 hektare. Kecamatan dengan perubahan penggunaan tanah terbesar antara lain Tonjong, Ketanggungan, Tanjung, dan Bulakamba. Kondisi ini menunjukkan adanya perkembangan aktivitas ekonomi dan kebutuhan ruang yang semakin meningkat di wilayah tersebut.

Selain perubahan penggunaan lahan, pada tahun 2025 juga dilakukan penerbitan sertifikat hak atas tanah di Kabupaten Brebes. Berdasarkan data dari Badan Pertanahan Nasional Kabupaten Brebes, jumlah sertifikat yang diterbitkan mencapai 14.952 bidang dengan total luas 13.552.480 m². Sertifikat yang paling banyak diterbitkan adalah Hak Milik sebanyak 11.525 bidang dengan luas 11.489.131 m², diikuti Hak Guna Bangunan (HGB) sebanyak 2.994 bidang dengan luas 1.155.386 m², serta Hak Pakai (HP) sebanyak 261 bidang dengan luas 1.310.513 m².

Selain itu terdapat pula penerbitan Hak Wakaf sebanyak 172 bidang dengan luas 333.551 m², sementara Hak Guna Usaha (HGU) dan Hak Pengelolaan Lahan (HPL) tidak tercatat pada tahun 2025. Secara wilayah, jumlah penerbitan sertifikat terbanyak terdapat di Kecamatan Brebes (2.784 bidang), Banjarharjo (1.575 bidang), dan Bumiayu (1.689 bidang).

Dibandingkan tahun sebelumnya, jumlah sertifikat yang diterbitkan pada tahun 2025 mengalami penurunan cukup signifikan dibandingkan tahun 2024 yang mencapai 32.745 bidang.

Tabel 11.1 Luas Perubahan Penggunaan Tanah Pertanian ke Non Pertanian Menurut Kecamatan dan Penggunaannya di Kabupaten Brebes Tahun 2025 (Ha)

Kecamatan	Dari Sawah & Tegalan	Peruntukan Bangunan Tanah			
		Perumahan	Industri	Perusahaan	Jasa
(1)	(2)	(3)	(4)	(5)	(6)
01 SALEM					
02 BANTARKAWUNG	1.790				1.790
03 BUMIAYU	15.410	14.776		634	
04 PAGUYANGAN	185.704	118	183.435		2.151
05 SIRAMPOG	6.185			6.185	
06 TONJONG	356.790		346.384	16	10.390
07 LARANGAN	86.400	3.265		1.671	81.464
08 KETANGGUNGAN	289.199	4.930	266.754	9	17.506
09 BANJARHARJO	3.188	1.042			2.146
10 LOSARI	52.694	9.683	42.547		464
11 TANJUNG	242.965	85.197	155.060		2.708
12 KERSANA	112.285	85.714	12.800	9.121	4.650
13 BULAKAMBA	208.359	17.752	187.897		2.710
14 WANASARI	31.433	11.314	19.523		596
15 SONGGOM	31.362	10.535		827	20.000
16 JATIBARANG	9.117	9.117			
17 BREBES	160.202	152.208	5.099		2.895
Jumlah 2025	1.793.083	405.651	1.219.499	18.463	149.470

Sumber : Badan Pertanahan Kabupaten Brebes

Tabel 11.2 Banyaknya Penerbitan Sertifikat Hak Atas Tanah Menurut Kecamatan di Kabupaten Brebes Tahun 2025

Kecamatan	Hak Milik		HGB		HP	
	Bidang	Luas (M ²)	Bidang	Luas (M ²)	Bidang	Luas (M ²)
(1)	(2)	(3)	(4)	(5)	(6)	(7)
01 SALEM	206	161.007	0	0	0	0
02 BANTARKAWUNG	33	59.503	0	0	3	1.640
03 BUMIAYU	1.368	538.697	258	24.977	52	263.415
04 PAGUYANGAN	547	334.030	0	0	3	6.846
05 SIRAMPOG	729	443.115	0	0	24	25.040
06 TONJONG	404	361.094	158	25.476	14	51.358
07 LARANGAN	1.692	1.415.665	0	0	10	240.107
08 KETANGGUNGAN	686	1.432.195	160	53.292	7	49.222
09 BANJARHARJO	1.557	1.754.737	0	0	11	5.372
10 LOSARI	163	59.907	179	66.032	2	107
11 TANJUNG	261	156.557	393	32.300	75	104.258
12 KERSANA	531	215.882	621	84.008	26	253.693
13 BULAKAMBA	555	299.810	26	172.643	3	16.829
14 WANASARI	468	2.656.928	332	566.197	4	259.670
15 SONGGOM	195	193.793	0	0	7	6.418
16 JATIBARANG	243	98.612	3	20.007	7	8.862
17 BREBES	1.887	1.307.599	864	110.454	13	17.676
Jumlah 2025	11.525	11.489.131	2.994	1.155.386	261	1.310.513
2024	29.036	22.163.361	2.688	897.971	971	1.764.777
2023	64.530	40.724.767	2.612	1.365.435	1.611	5.150.882
2022	26.874	13.305.352	1.621	1.243.272	1.121	2.115.257
2021	56.577	47.639.083	1.526	343.204	1.200	3.003.272

Sumber : Badan Pertanahan Kabupaten Brebes

Tabel 11. 3 Lanjutan...

Kecamatan	HGU		HW		HPL	
	Bidang	Luas (M ²)	Bidang	Luas (M ²)	Bidang	Luas (M ²)
(1)	(8)	(9)	(10)	(1.1)	(12)	(13)
01 SALEM	0	-	1	359	0	-
02 BANTARKAWUNG	0	-	6	4.721	0	-
03 BUMIAYU	0	-	11	10.196	0	-
04 PAGUYANGAN	0	-	4	7.200	0	-
05 SIRAMPOG	0	-	3	1.289	0	-
06 TONJONG	0	-	6	7.547	0	-
07 LARANGAN	0	-	17	8.955	0	-
08 KETANGGUNGAN	0	-	8	16.261	0	-
09 BANJARHARJO	0	-	7	2.194	0	-
10 LOSARI	0	-	13	34.252	0	-
11 TANJUNG	0	-	5	6.303	0	-
12 KERSANA	0	-	4	2.256	0	-
13 BULAKAMBA	0	-	33	32.547	0	-
14 WANASARI	0	-	26	170.598	0	-
15 SONGGOM	0	-	3	1.279	0	-
16 JATIBARANG	0	-	5	5.350	0	-
17 BREBES	0	-	20	22.244	0	-
Jumlah 2025	0	0	172	333.551	0	0
2024	0	0	50	52.379	0	0
2023	0	0	119	167.709	0	0
2022	0	0	92	101.564	0	-
2021	1	249.965	149	139.899	0	0

Sumber : Badan Pertanahan Kabupaten Brebes

Tabel 11.3 Lanjutan...

Kecamatan	Jumlah Total	
	Bidang	Luas (M ²)
(1)	(16)	(17)
01 SALEM	207	161.366
02 BANTARKAWUNG	42	65.864
03 BUMIAYU	1.689	838.671
04 PAGUYANGAN	554	348.076
05 SIRAMPOG	756	499.927
06 TONJONG	582	459.128
07 LARANGAN	1.719	1.081.032
08 KETANGGUNGAN	861	1.603.035
09 BANJARHARJO	1.575	1.762.303
10 LOSARI	357	168.983
11 TANJUNG	734	457.350
12 KERSANA	1.182	245.330
13 BULAKAMBA	617	460.899
14 WANASARI	830	3.696.008
15 SONGGOM	205	200.401
16 JATIBARANG	258	128.907
17 BREBES	2.784	1.375.200
Jumlah 2025	14.952	13.552.480
2024	32.745	24.878.488
2023	68.872	47.408.793
2022	29.708	16.765.445
2021	59.453	51.375.423

Sumber : Badan Pertanahan Kabupaten Brebes

Tabel 11.3 Banyaknya Sertifikat yang Diterbitkan Menurut Jenis Hak di Kabupaten Brebes Tahun 2025

Kecamatan	Jenis (bidang)					
	Hak Milik	Hak Guna Bangunan	Hak Guna Usaha	Hak Pakai	Penge-lolaan	Wakaf
(1)	(2)	(3)	(4)	(5)	(6)	(7)
01 SALEM	206	0	0	0	0	1
02 BANTARKAWUNG	33	0	0	3	0	6
03 BUMIAYU	1.368	258	0	52	0	11
04 PAGUYANGAN	547	0	0	3	0	4
05 SIRAMPOG	729	0	0	24	0	3
06 TONJONG	404	158	0	14	0	6
07 LARANGAN	1.692	0	0	10	0	17
08 KETANGGUNGAN	686	160	0	7	0	8
09 BANJARHARJO	1.557	0	0	11	0	7
10 LOSARI	163	179	0	2	0	13
11 TANJUNG	261	393	0	75	0	5
12 KERSANA	531	621	0	26	0	4
13 BULAKAMBA	555	26	0	3	0	33
14 WANASARI	468	332	0	4	0	26
15 SONGGOM	195	0	0	7	0	3
16 JATIBARANG	243	3	0	7	0	5
17 BREBES	1.887	864	0	13	0	20
Jumlah 2025	11.525	2.994	0	261	0	172
2024	29.036	2.688	-	971	-	-
2023	64.530	2.612	0	1.611	-	-
2022	26.874	1.621	0	1.121	-	-
2021	56.577	1.526	1	1.200	-	-

Sumber : Badan Pertanahan Kabupaten Brebes



BAB XII

LINGKUNGAN HIDUP

BREBES!
BERES

URAIAN

Menurut Undang Undang No 23 Tahun 1997, lingkungan hidup adalah kesatuan ruang dengan semua benda, daya, keadaan, dan makhluk hidup, termasuk manusia dan perilakunya, yang mempengaruhi kelangsungan perikehidupan dan kesejahteraan manusia serta makhluk hidup lain. Pembangunan daerah dibidang lingkungan hidup perlu dilakukan, mengingat lingkungan sebagai penyangga kehidupan masyarakat. Pentingnya lingkungan hidup tertantum pada amanat pembangunan berkelanjutan yang memperhatikan tiga pilar utama diantaranya yaitu ekonomi, lingkungan dan sosial.

12.1 Pelestarian dan Pengendalian Kualitas Lingkungan Hidup

Pada tahun 2025, data kondisi lingkungan hidup di Kabupaten Brebes menunjukkan masih adanya tantangan pada pengelolaan lahan kritis. Pada tahun 2021 luas lahan kritis tercatat 177.066,38 ha. Rincian tahun 2023 menunjukkan lahan agak kritis seluas 4.814,14 ha, lahan kritis 4.801,18 ha, dan lahan sangat kritis meningkat cukup besar menjadi 28.733,61 ha. Hal ini mengindikasikan perlunya upaya rehabilitasi lahan secara berkelanjutan.

Upaya penghijauan menunjukkan perkembangan positif. Jumlah pohon yang ditanam meningkat dari 7.200 batang pada tahun 2021 menjadi 132.500 batang pada tahun 2022, dan kembali tercatat 35.000 batang pada tahun 2024 serta 74.339 batang pada tahun 2025. Peningkatan penanaman pohon ini menjadi langkah strategis dalam menekan laju kerusakan lingkungan dan memperbaiki kualitas tutupan lahan.

Kabupaten Brebes juga memiliki kawasan konservasi berupa Kawasan Suaka Alam (KSA) seluas 8.174 ha, yang terdiri dari cagar alam seluas 54 ha dan suaka margasatwa seluas 6.170

ha (data 2021). Keberadaan kawasan ini berperan penting dalam menjaga keseimbangan ekosistem dan keanekaragaman hayati.

Secara umum, kondisi lingkungan hidup tahun 2025 menunjukkan adanya upaya perbaikan melalui kegiatan penghijauan, meskipun pengendalian lahan kritis masih menjadi isu utama yang perlu mendapat perhatian lebih lanjut.

12.2 Lahan Kritis

Luas lahan kritis di Kabupaten Brebes pada tahun 2025 tercatat sebesar 12.145 hektare, sedangkan luas lahan sangat kritis mencapai 3.058 hektare. Lahan kritis tersebut terutama terdapat di beberapa kecamatan di wilayah selatan Kabupaten Brebes.

Kecamatan dengan luas lahan kritis terbesar antara lain Bantarkawung seluas 3.165 hektare, Salem seluas 2.495 hektare, dan Tonjong seluas 1.794 hektare. Selain itu, terdapat pula lahan yang tergolong sangat kritis, dengan luas terbesar berada di Kecamatan Sirampog yaitu 1.433 hektare, diikuti Paguyangan seluas 635 hektare, serta Bantarkawung seluas 383 hektare.

Secara umum, lahan kritis di Kabupaten Brebes banyak ditemukan di wilayah perbukitan dan daerah dengan tingkat kemiringan lahan yang cukup tinggi. Kondisi ini memerlukan upaya rehabilitasi lahan dan konservasi tanah guna menjaga kelestarian lingkungan serta mencegah terjadinya degradasi lahan yang lebih luas..

Tabel 12.1 Kondisi Lingkungan Hidup di Kabupaten Brebes Tahun 2025

No	Uraian	Kondisi Lingkungan Hidup				
		2021	2022	2023	2024	2025
1	Luas lahan kritis	177.066,38	-			
	Agak Kritis (ha)	46.958,23	-	4.814,14		
	Kritis (ha)	2.854,01	-	4.801,18		
	Sangat kritis (ha)	6.911,83	-	28.733,61		
2	Luas lahan penghijauan (ha)	12,5	357			
	Pohon yang ditanam (batang)	7.200	132.500		35.000	74.339
3	Kawasan Suaka Alam (KSA)	8.174	-			
	Cagar alam (ha)	54	-			
	Suaka Magra Satwa (ha)	6.170	-			
	Cagar budaya (buah)					
4	Jumlah plasma nutfah dilindungi Hewan (spesies)			-		
	Tumbuhan (spesies)			-		

Sumber : Dinas Lingkungan Hidup Kab Brebes

Tabel 12..2 Luas Lahan Kritis di Kabupaten Brebes Tahun 2025

Kecamatan	Kritis	Agak Kritis	Sangat Kritis
(1)	(2)	(3)	(4)
01 SALEM	2.495	-	341
02 BANTARKAWUNG	3.165	-	383
03 BUMIAYU	1.198	-	95
04 PAGUYANGAN	1.378	-	635
05 SIRAMPOG	983	-	1.433
06 TONJONG	1.794	-	13
07 LARANGAN	103	-	-
08 KETANGGUNGAN	675	-	158
09 BANJARHARJO	354	-	0
10 LOSARI	-	-	-
11 TANJUNG	-	-	-
12 KERSANA	-	-	-
13 BULAKAMBA	-	-	-
14 WANASARI	-	-	-
15 SONGGOM	-	-	-
16 JATIBARANG	-	-	-
17 BREBES	-	-	-
Jumlah 2025	12.145	-	3.058
2024	-	-	-
2023	-	-	-
2022	38.749.12	42.738.65	3.389.20
2021	2.910.65	34.380.89	6.911.83

Sumber : Dinas Lingkungan Hidup Kab Brebes

Tabel 12.3 Banyaknya Kasus Pencemaran dan Perusakan Lingkungan di Kabupaten Brebes Tahun 2025

Kecamatan	Jumlah Kasus
(1)	(2)
01 SALEM	0
02 BANTARKAWUNG	0
03 BUMIAYU	0
04 PAGUYANGAN	0
05 SIRAMPOG	0
06 TONJONG	0
07 LARANGAN	0
08 KETANGGUNGAN	0
09 BANJARHARJO	0
10 LOSARI	0
11 TANJUNG	0
12 KERSANA	0
13 BULAKAMBA	0
14 WANASARI	0
15 SONGGOM	0
16 JATIBARANG	0
17 BREBES	0
Jumlah 2025	0
2024	4
2023	8
2022	-
2021	1

Sumber : Dinas Lingkungan Hidup Kab Brebes

Tabel 12. 4 Banyaknya Usaha/Kegiatan yang Memiliki Dokumen Lingkungan di Kabupaten Brebes Tahun 2025

Kecamatan	SPPL	UKL - UPL	AMDAL
(1)	(2)	(3)	(4)
01 SALEM	3	-	-
02 BANTARKAWUNG	7	-	-
03 BUMIAYU	22	4	-
04 PAGUYANGAN	7	1	-
05 SIRAMPOG	8	-	-
06 TONJONG	10	1	-
07 LARANGAN	16	2	-
08 KETANGGUNGAN	16	2	2
09 BANJARHARJO	9	1	-
10 LOSARI	10	1	1
11 TANJUNG	14	3	-
12 KERSANA	7	2	-
13 BULAKAMBA	23	-	1
14 WANASARI	17	9	-
15 SONGGOM	5	1	-
16 JATIBARANG	8	2	-
17 BREBES	34	6	-
Jumlah 2025	216	36	4
2024	181	43	3
2023	164	33	1
2022	135	22	0
2021	158	58	2

Sumber : Dinas Lingkungan Hidup Kab Brebes

Keterangan :

SPPL : Surat Pernyataan Pengelolaan dan Pemantauan Lingkungan Hidup

UKL-UPL: Upaya Pengelolaan Lingkungan Hidup dan Upaya Pemantauan Lingkungan Hidup

AMDAL : Analisis Mengenai Dampak Lingkungan

Tabel 12. 5 Banyaknya Pembangunan Fasilitas Pelestarian dan Pengendalian Lingkungan di Kabupaten Brebes Tahun 2025-2029

No	Uraian	Lokasi/ Desa /Kec	Tahun				
			2021	2022	2023	2024	2025
(1)	(2)	(3)	(4)	(5)	(6)	(7)	(8)
1	Pembangunan Biogas Ternak/ Biodigester	Desa Dawuhan Kec Sirampog					
2	IPAL						
3	Sumur Resapan	Desa Banjarharjo Kec Banjarharjo					
4	Lubang Resapan Biopori						
5	Bibit Turus Jalan						
6	Taman Hijau	Kec Banjarharjo Ds Parireja					
7	Hutan Kota						
8	Penanaman Pohon di Sekitar Mata Air	SKPD Sekolah Kota Brebes	NIHIL	NIHIL	NIHIL	NIHIL	NIHIL
9	Penanaman Mangrove di Pesisir Laut	Perkotaan Brebes Perkotaan Brebes Perkotaan Brebes Kec Brebes Ds Padasugih Kec Brebes Kel Brebes					

Sumber : Dinas Lingkungan Hidup Kab Brebes



BAB XIII

PENDUDUK

BREBES!
BERES

URAIAN

Pada tahun 2025, jumlah penduduk Kabupaten Brebes mencapai 2.096.719 jiwa, terdiri dari 1.064.385 laki-laki dan 1.032.334 perempuan. Sex ratio sebesar 1,03 menunjukkan bahwa jumlah penduduk laki-laki sedikit lebih banyak dibandingkan perempuan.

Dibandingkan tahun 2024, jumlah penduduk mengalami peningkatan sebesar 30.293 jiwa, menunjukkan tren pertumbuhan yang konsisten dalam lima tahun terakhir. Sejak tahun 2021, total penduduk meningkat dari 2.001.653 jiwa menjadi 2.096.719 jiwa pada tahun 2025. Seiring pertumbuhan tersebut, kepadatan penduduk juga meningkat menjadi 1.184,84 jiwa/km² pada tahun 2025.

Secara wilayah, kecamatan dengan jumlah penduduk terbesar adalah Bulakamba (194.213 jiwa) dan Brebes (193.059 jiwa), disusul Wanasari (172.741 jiwa) dan Larangan (167.241 jiwa). Sementara itu, jumlah penduduk paling sedikit terdapat di Kecamatan Salem (65.688 jiwa).

Dari sisi kepadatan penduduk, Kecamatan Kersana memiliki kepadatan tertinggi yaitu 2.649,61 jiwa/km², diikuti Jatibarang (2.538,22 jiwa/km²) dan Wanasari (2.292,82 jiwa/km²). Sebaliknya, Kecamatan Salem memiliki kepadatan terendah sebesar 392,85 jiwa/km² karena wilayahnya relatif luas dengan jumlah penduduk yang lebih sedikit.

Secara umum, struktur penduduk Kabupaten Brebes tahun 2025 menunjukkan persebaran yang tidak merata antar kecamatan, dengan konsentrasi penduduk yang cukup tinggi di wilayah tengah dan pesisir. Kondisi ini perlu menjadi perhatian dalam perencanaan pembangunan, khususnya terkait penyediaan infrastruktur dan pelayanan publik.ⁱ

Tabel 13. 1 Banyaknya Penduduk Menurut Kecamatan Jenis Kelamin dan Sex Ratio di Kabupaten Brebes Tahun 2025

Kecamatan	Pria	Wanita	Jumlah	Sex Ratio	Luas daerah (km ²)	Kepadatan Penduduk (jiwa/km ²)
(1)	(2)	(3)	(4)	(5)	(6)	(7)
01 SALEM	33.291	32.397	65.688	1,03	167,21	392,85
02 BANTARKAWUNG	54.891	52.628	107.519	1,04	208,18	516,47
03 BUMIAYU	59.922	57.633	117.555	1,04	82,09	1.432,03
04 PAGUYANGAN	61.210	58.503	119.713	1,05	108,17	1.106,71
05 SIRAMPOG	37.619	36.116	73.735	1,04	74,19	993,87
06 TONJONG	41.073	39.794	80.867	1,03	86,55	934,34
07 JATIBARANG	46.808	45.558	92.366	1,03	36,39	2.538,22
08 WANASARI	88.026	84.715	172.741	1,04	75,34	2.292,82
09 BREBES	97.588	95.471	193.059	1,02	92,23	2.093,23
10 SONGGOM	46.414	45.531	91.945	1,02	52,65	1.746,34
11 KERSANA	36.091	35.369	71.460	1,02	26,97	2.649,61
12 LOSARI	74.306	72.178	146.484	1,03	91,79	1.595,86
13 TANJUNG	57.384	55.107	112.491	1,04	72,09	1.560,42
14 BULAKAMBA	99.093	95.120	194.213	1,04	120,36	1.613,60
15 LARANGAN	84.529	82.712	167.241	1,02	160,25	1.043,63
16 KETANGGUNGAN	78.364	75.968	154.332	1,03	153,41	1.006,01
17 BANJARHARJO	67.776	67.534	135.310	1,00	161,75	836,54
Jumlah 2025	1.064.385	1.032.334	2.096.719	1,03	1.769,62	1.184,84
2024	1.049.539	1.016.887	2.066.426	1,03	1.769,62	1.167,72
2023	1.043.406	1.010.872	2.054.278	1,03	1.769,62	1.160,86
2022	1.035.491	1.005.961	2.041.452	1,03	1.769,62	1.153,61
2021	1.015.848	985.805	2.001.653	1,03	1.769,62	1.131,12

Sumber : Dinas Kependudukan dan Pencatatan Sipil Kab Brebes

Tabel 13. 2 Banyaknya Penduduk Kabupaten Brebes Menurut Kelompok Umur dan Jenis Kelamin Tahun 2025

Kecamatan	0-4				5-9			
	Pria	Wanita	Jumlah	%	Pria	Wanita	Jumlah	%
(1)	(2)	(3)	(4)	(5)	(6)	(7)	(8)	(9)
01 SALEM	2.001	1.902	3.903	2,87%	2.447	2.368	4.815	2,80%
02 BANTARKAWUNG	3.454	3.366	6.820	5,02%	4.289	3.983	8.272	4,80%
03 BUMIAYU	3.528	3.508	7.036	5,18%	4.747	4.342	9.089	5,28%
04 PAGUYANGAN	3.958	3.728	7.686	5,66%	5.116	4.729	9.845	5,72%
05 SIRAMPOG	2.469	2.391	4.860	3,58%	3.254	2.956	6.210	3,61%
06 TONJONG	2.600	2.407	5.007	3,69%	3.338	3.091	6.429	3,73%
07 JATIBARANG	3.052	2.815	5.867	4,32%	3.860	3.674	7.534	4,37%
08 WANASARI	6.235	5.903	12.138	8,94%	7.755	7.261	15.016	8,72%
09 BREBES	6.563	6.301	12.864	9,47%	8.326	7.797	16.123	9,36%
10 SONGGOM	3.112	2.926	6.038	4,45%	4.069	3.647	7.716	4,48%
11 KERSANA	2.379	2.276	4.655	3,43%	2.978	2.734	5.712	3,32%
12 LOSARI	4.803	4.522	9.325	6,87%	6.407	5.807	12.214	7,09%
13 TANJUNG	4.115	3.885	8.000	5,89%	5.064	4.726	9.790	5,68%
14 BULAKAMBA	6.953	6.645	13.598	10,01%	8.704	8.249	16.953	9,84%
15 LARANGAN	5.278	4.773	10.051	7,40%	7.096	6.687	13.783	8,00%
16 KETANGGUNGAN	5.066	4.662	9.728	7,16%	6.365	5.909	12.274	7,13%
17 BANJARHARJO	4.188	4.060	8.248	6,07%	5.385	5.088	10.473	6,08%
Jumlah 2025	69.754	66.070	135.824	6,48%	89.200	83.048	172.248	8,22%

Sumber : Dinas Kependudukan dan Pencatatan Sipil Kab Brebes

Tabel 13. 2 Lanjutan...

Kecamatan	10-14				15-19			
	Pria	Wanita	Jumlah	%	Pria	Wanita	Jumlah	%
(1)	(10)	(11)	(12)	(13)	(14)	(15)	(16)	(17)
01 SALEM	2.634	2.380	5.014	2,87%	2.391	2.250	4.641	3,04%
02 BANTARKAWUNG	4.213	3.873	8.086	4,63%	4.000	3.665	7.665	5,01%
03 BUMIAYU	4.905	4.680	9.585	5,49%	4.367	4.207	8.574	5,61%
04 PAGUYANGAN	5.232	4.916	10.148	5,81%	4.546	4.455	9.001	5,89%
05 SIRAMPOG	3.243	3.058	6.301	3,61%	2.742	2.654	5.396	3,53%
06 TONJONG	3.406	3.291	6.697	3,83%	3.072	2.878	5.950	3,89%
07 JATIBARANG	3.878	3.542	7.420	4,25%	3.526	3.333	6.859	4,49%
08 WANASARI	7.754	7.341	15.095	8,64%	6.720	6.261	12.981	8,49%
09 BREBES	8.419	8.024	16.443	9,41%	7.671	7.322	14.993	9,81%
10 SONGGOM	3.991	3.656	7.647	4,38%	3.114	3.149	6.263	4,10%
11 KERSANA	3.026	2.897	5.923	3,39%	2.654	2.561	5.215	3,41%
12 LOSARI	6.493	5.976	12.469	7,14%	5.570	5.189	10.759	7,04%
13 TANJUNG	4.971	4.636	9.607	5,50%	4.227	3.996	8.223	5,38%
14 BULAKAMBA	8.800	8.158	16.958	9,71%	7.484	6.977	14.461	9,46%
15 LARANGAN	7.146	6.848	13.994	8,01%	5.979	5.861	11.840	7,74%
16 KETANGGUNGAN	6.524	6.085	12.609	7,22%	5.309	5.292	10.601	6,93%
17 BANJARHARJO	5.528	5.127	10.655	6,10%	4.857	4.614	9.471	6,19%
JUMLAH 2025	90.163	84.488	174.651	8,33%	78.229	74.664	152.893	7,29%

Sumber : Dinas Kependudukan dan Pencatatan Sipil Kab Brebes

Tabel 13. 2 Lanjutan...

Kecamatan	20-24				25-29			
	Pria	Wanita	Jumlah	%	Pria	Wanita	Jumlah	%
(1)	(18)	(19)	(20)	(21)	(22)	(23)	(24)	(25)
01 SALEM	2.554	2.446	5.000	3,18%	2.654	2.471	5.125	3,03%
02 BANTARKAWUNG	4.180	4.014	8.194	5,22%	4.756	4.281	9.037	5,34%
03 BUMIAYU	4.760	4.313	9.073	5,78%	5.052	4.448	9.500	5,61%
04 PAGUYANGAN	4.667	4.398	9.065	5,77%	5.084	4.703	9.787	5,78%
05 SIRAMPOG	2.894	2.798	5.692	3,62%	3.166	2.937	6.103	3,61%
06 TONJONG	3.064	2.792	5.856	3,73%	3.362	3.035	6.397	3,78%
07 JATIBARANG	3.502	3.314	6.816	4,34%	3.678	3.406	7.084	4,18%
08 WANASARI	6.398	6.154	12.552	7,99%	7.009	6.765	13.774	8,14%
09 BREBES	7.537	7.278	14.815	9,43%	7.753	7.531	15.284	9,03%
10 SONGGOM	3.290	3.110	6.400	4,07%	4.036	3.582	7.618	4,50%
11 KERSANA	2.774	2.684	5.458	3,47%	3.170	2.977	6.147	3,63%
12 LOSARI	5.899	5.602	11.501	7,32%	6.377	5.731	12.108	7,15%
13 TANJUNG	4.310	4.228	8.538	5,44%	4.958	4.557	9.515	5,62%
14 BULAKAMBA	7.544	7.375	14.919	9,50%	8.071	7.501	15.572	9,20%
15 LARANGAN	6.060	5.708	11.768	7,49%	6.744	6.308	13.052	7,71%
16 KETANGGUNGAN	5.935	5.719	11.654	7,42%	6.466	6.098	12.564	7,42%
17 BANJARHARJO	4.951	4.818	9.769	6,22%	5.345	5.269	10.614	6,27%
JUMLAH 2025	80.319	76.751	157.070	7,49%	87.681	81.600	169.281	8,07%

Sumber : Dinas Kependudukan dan Pencatatan Sipil Kab Brebes

Tabel 13. 2 Lanjutan...

Kecamatan	30-34				35-39			
	Pria	Wanita	Jumlah	%	Pria	Wanita	Jumlah	%
(1)	(26)	(27)	(28)	(29)	(30)	(31)	(32)	(33)
01 SALEM	2.486	2.435	4.921	2,89%	2.155	2.099	4.254	2,60%
02 BANTARKAWUNG	4.324	3.978	8.302	4,87%	3.921	3.681	7.602	4,64%
03 BUMIAYU	4.946	4.330	9.276	5,44%	4.544	4.187	8.731	5,33%
04 PAGUYANGAN	5.187	4.563	9.750	5,72%	4.574	4.005	8.579	5,24%
05 SIRAMPOG	3.197	2.883	6.080	3,57%	3.066	2.800	5.866	3,58%
06 TONJONG	3.507	3.288	6.795	3,99%	3.439	2.995	6.434	3,93%
07 JATIBARANG	3.758	3.415	7.173	4,21%	3.617	3.404	7.021	4,29%
08 WANASARI	7.214	6.747	13.961	8,19%	7.331	7.151	14.482	8,85%
09 BREBES	7.740	7.341	15.081	8,85%	7.589	7.409	14.998	9,16%
10 SONGGOM	4.237	3.665	7.902	4,64%	4.106	3.656	7.762	4,74%
11 KERSANA	3.157	2.908	6.065	3,56%	2.702	2.480	5.182	3,17%
12 LOSARI	6.163	5.615	11.778	6,91%	5.817	5.328	11.145	6,81%
13 TANJUNG	5.104	4.476	9.580	5,62%	4.659	4.317	8.976	5,48%
14 BULAKAMBA	8.474	7.962	16.436	9,64%	8.303	7.896	16.199	9,90%
15 LARANGAN	6.884	6.583	13.467	7,90%	7.163	6.612	13.775	8,42%
16 KETANGGUNGAN	6.843	6.439	13.282	7,79%	6.469	5.914	12.383	7,57%
17 BANJARHARJO	5.285	5.307	10.592	6,21%	5.272	5.023	10.295	6,29%
JUMLAH 2025	88.506	81.935	170.441	8,13%	84.727	78.957	163.684	7,81%

Sumber : Dinas Kependudukan dan Pencatatan Sipil Kab Brebes

Tabel 13. 2 Lanjutan...

Kecamatan	40-44				45-49			
	Pria	Wanita	Jumlah	%	Pria	Wanita	Jumlah	%
(1)	(34)	(35)	(36)	(37)	(38)	(39)	(40)	(41)
01 SALEM	2.019	2.207	4.226	2,53%	2.331	2.426	4.757	3,15%
02 BANTARKAWUNG	3.912	3.733	7.645	4,58%	3.645	3.675	7.320	4,85%
03 BUMIAYU	4.751	4.372	9.123	5,47%	4.290	4.106	8.396	5,57%
04 PAGUYANGAN	4.655	4.318	8.973	5,38%	4.166	4.169	8.335	5,53%
05 SIRAMPOG	2.905	2.713	5.618	3,37%	2.431	2.380	4.811	3,19%
06 TONJONG	3.108	2.788	5.896	3,53%	2.602	2.595	5.197	3,45%
07 JATIBARANG	3.992	3.738	7.730	4,63%	3.556	3.421	6.977	4,63%
08 WANASARI	7.638	7.159	14.797	8,87%	6.662	6.326	12.988	8,61%
09 BREBES	8.262	7.810	16.072	9,63%	7.592	7.013	14.605	9,68%
10 SONGGOM	3.712	3.948	7.660	4,59%	3.222	3.698	6.920	4,59%
11 KERSANA	2.815	2.875	5.690	3,41%	2.577	2.587	5.164	3,42%
12 LOSARI	5.799	6.187	11.986	7,18%	5.097	5.363	10.460	6,93%
13 TANJUNG	4.565	4.434	8.999	5,39%	3.993	3.925	7.918	5,25%
14 BULAKAMBA	8.269	7.926	16.195	9,70%	7.264	6.808	14.072	9,33%
15 LARANGAN	6.766	6.938	13.704	8,21%	6.147	6.334	12.481	8,27%
16 KETANGGUNGAN	6.272	5.953	12.225	7,32%	5.661	5.379	11.040	7,32%
17 BANJARHARJO	5.164	5.208	10.372	6,21%	4.618	4.771	9.389	6,22%
JUMLAH 2025	84.604	82.307	166.911	7,96%	75.854	74.976	150.830	7,19%

Sumber : Dinas Kependudukan dan Pencatatan Sipil Kab Brebes

Tabel 13. 2 Lanjutan...

Kecamatan	50-54				55-59			
	Pria	Wanita	Jumlah	%	Pria	Wanita	Jumlah	%
(1)	(42)	(43)	(44)	(45)	(46)	(47)	(48)	(49)
01 SALEM	2.531	2.522	5.053	3,87%	2.276	2.174	4.450	4,10%
02 BANTARKAWUNG	3.744	3.848	7.592	5,81%	3.225	3.244	6.469	5,97%
03 BUMIAYU	3.772	3.877	7.649	5,86%	3.172	3.274	6.446	5,94%
04 PAGUYANGAN	3.788	3.836	7.624	5,84%	3.075	3.226	6.301	5,81%
05 SIRAMPOG	2.166	2.137	4.303	3,29%	1.843	1.917	3.760	3,47%
06 TONJONG	2.370	2.634	5.004	3,83%	2.180	2.338	4.518	4,17%
07 JATIBARANG	2.939	2.947	5.886	4,51%	2.252	2.339	4.591	4,23%
08 WANASARI	5.112	4.880	9.992	7,65%	3.998	3.844	7.842	7,23%
09 BREBES	5.881	5.708	11.589	8,87%	4.583	4.893	9.476	8,74%
10 SONGGOM	2.606	2.814	5.420	4,15%	2.193	2.330	4.523	4,17%
11 KERSANA	2.280	2.282	4.562	3,49%	1.743	1.780	3.523	3,25%
12 LOSARI	4.442	4.679	9.121	6,98%	3.613	3.828	7.441	6,86%
13 TANJUNG	3.262	3.167	6.429	4,92%	2.597	2.645	5.242	4,83%
14 BULAKAMBA	5.574	5.560	11.134	8,52%	4.489	4.437	8.926	8,23%
15 LARANGAN	5.299	5.334	10.633	8,14%	4.342	4.526	8.868	8,18%
16 KETANGGUNGAN	4.661	4.895	9.556	7,32%	4.131	4.026	8.157	7,52%
17 BANJARHARJO	4.407	4.665	9.072	6,95%	3.852	4.057	7.909	7,29%
JUMLAH 2025	64.834	65.785	130.619	6,23%	53.564	54.878	108.442	5,17%

Sumber : Dinas Kependudukan dan Pencatatan Sipil Kab Brebes

Tabel 13. 2 Lanjutan...

Kecamatan	60-64				65-69			
	Pria	Wanita	Jumlah	%	Pria	Wanita	Jumlah	%
(1)	(50)	(51)	(52)	(53)	(54)	(55)	(56)	(57)
01 SALEM	1.840	1.673	3.513	4,04%	1.180	1.208	2.388	3,58%
02 BANTARKAWUNG	2.585	2.398	4.983	5,73%	1.793	1.854	3.647	5,47%
03 BUMIAYU	2.524	2.705	5.229	6,01%	1.809	2.121	3.930	5,89%
04 PAGUYANGAN	2.335	2.393	4.728	5,43%	1.815	1.948	3.763	5,64%
05 SIRAMPOG	1.461	1.530	2.991	3,44%	1.164	1.181	2.345	3,51%
06 TONJONG	1.749	1.934	3.683	4,23%	1.269	1.360	2.629	3,94%
07 JATIBARANG	1.753	2.108	3.861	4,44%	1.563	1.766	3.329	4,99%
08 WANASARI	3.013	3.402	6.415	7,37%	2.326	2.425	4.751	7,12%
09 BREBES	3.600	3.995	7.595	8,73%	2.865	3.257	6.122	9,18%
10 SONGGOM	1.732	1.874	3.606	4,14%	1.221	1.414	2.635	3,95%
11 KERSANA	1.393	1.568	2.961	3,40%	1.102	1.185	2.287	3,43%
12 LOSARI	2.888	3.048	5.936	6,82%	2.234	2.325	4.559	6,83%
13 TANJUNG	2.066	2.116	4.182	4,81%	1.569	1.709	3.278	4,91%
14 BULAKAMBA	3.418	3.620	7.038	8,09%	2.631	2.711	5.342	8,01%
15 LARANGAN	3.464	3.713	7.177	8,25%	2.643	2.838	5.481	8,22%
16 KETANGGUNGAN	3.193	3.390	6.583	7,57%	2.427	2.728	5.155	7,73%
17 BANJARHARJO	3.245	3.289	6.534	7,51%	2.575	2.502	5.077	7,61%
JUMLAH 2025	42.259	44.756	87.015	4,15%	32.186	34.532	66.718	3,18%

Sumber : Dinas Kependudukan dan Pencatatan Sipil Kab Brebes

Tabel 13. 2 Lanjutan...

Kecamatan	70-74				75+			
	Pria	Wanita	Jumlah	%	Pria	Wanita	Jumlah	%
(1)	(58)	(59)	(60)	(61)	(62)	(63)	(64)	(65)
01 SALEM	779	796	1.575	3,62%	1.013	1.040	2.053	4,41%
02 BANTARKAWUNG	1.205	1.270	2.475	5,69%	1.645	1.765	3.410	7,32%
03 BUMIAYU	1.314	1.414	2.728	6,27%	1.441	1.749	3.190	6,85%
04 PAGUYANGAN	1.395	1.337	2.732	6,28%	1.617	1.779	3.396	7,29%
05 SIRAMPOG	765	807	1.572	3,61%	853	974	1.827	3,92%
06 TONJONG	883	1.019	1.902	4,37%	1.124	1.349	2.473	5,31%
07 JATIBARANG	1.032	1.120	2.152	4,94%	850	1.216	2.066	4,44%
08 WANASARI	1.482	1.561	3.043	6,99%	1.379	1.535	2.914	6,26%
09 BREBES	1.830	1.912	3.742	8,60%	1.377	1.880	3.257	6,99%
10 SONGGOM	857	899	1.756	4,03%	916	1.163	2.079	4,46%
11 KERSANA	722	748	1.470	3,38%	619	827	1.446	3,11%
12 LOSARI	1.451	1.415	2.866	6,59%	1.253	1.563	2.816	6,05%
13 TANJUNG	1.074	1.071	2.145	4,93%	850	1.219	2.069	4,44%
14 BULAKAMBA	1.676	1.584	3.260	7,49%	1.439	1.711	3.150	6,76%
15 LARANGAN	1.848	1.739	3.587	8,24%	1.670	1.910	3.580	7,69%
16 KETANGGUNGAN	1.635	1.682	3.317	7,62%	1.407	1.797	3.204	6,88%
17 BANJARHARJO	1.529	1.672	3.201	7,35%	1.575	2.064	3.639	7,81%
Jumlah 2025	21.477	22.046	43.523	2,08%	21.028	25.541	46.569	2,22%

Sumber : Dinas Kependudukan dan Pencatatan Sipil Kab Brebes

Tabel 13. 2 Lanjutan...

Kecamatan	Jumlah	
	Total	%
(1)	(66)	(67)
01 SALEM	65.688	3,13
02 BANTARKAWUNG	107.519	5,13
03 BUMIAYU	117.555	5,61
04 PAGUYANGAN	119.713	5,71
05 SIRAMPOG	73.735	3,52
06 TONJONG	80.867	3,86
07 JATIBARANG	92.366	4,41
08 WANASARI	172.741	8,24
09 BREBES	193.059	9,21
10 SONGGOM	91.945	4,39
11 KERSANA	71.460	3,41
12 LOSARI	146.484	6,99
13 TANJUNG	112.491	5,37
14 BULAKAMBA	194.213	9,26
15 LARANGAN	167.241	7,98
16 KETANGGUNGAN	154.332	7,36
17 BANJARHARJO	135.310	6,45
Jumlah 2025	2.096.719	100,00

Sumber : Dinas Kependudukan dan Pencatatan Sipil Kab Brebes

Tabel 13.3 Jumlah Kepemilikan KTP di Kabupaten Brebes Tahun 2025

Kecamatan	Wajib KTP		Kepemilikan KTP Elektronik	
	Kecamatan	%	Kecamatan	%
(1)	(2)	(3)	(4)	(5)
01 SALEM	50.023	3,23%	49.487	3,24%
02 BANTARKAWUNG	81.070	5,24%	80.122	5,24%
03 BUMIAYU	88.187	5,70%	87.213	5,71%
04 PAGUYANGAN	88.147	5,70%	87.044	5,69%
05 SIRAMPOG	53.972	3,49%	53.291	3,49%
06 TONJONG	60.115	3,88%	59.459	3,89%
07 JATIBARANG	68.570	4,43%	67.745	4,43%
08 WANASARI	124.776	8,06%	123.229	8,06%
09 BREBES	141.144	9,12%	139.431	9,12%
10 SONGGOM	67.788	4,38%	66.994	4,38%
11 KERSANA	52.946	3,42%	52.324	3,42%
12 LOSARI	107.901	6,97%	106.367	6,96%
13 TANJUNG	81.490	5,27%	80.431	5,26%
14 BULAKAMBA	140.398	9,07%	138.669	9,07%
15 LARANGAN	124.076	8,02%	122.487	8,01%
16 KETANGGUNGAN	115.032	7,43%	113.520	7,43%
17 BANJARHARJO	101.834	6,58%	100.763	6,59%
Jumlah 2025	1.547.469	100%	1.528.576	100%
2024	1.510.743	100%	1.503.609	100%
2023	1.528.924	100%	1.470.615	100%
2022	1.515.260	100%	1.477.299	100%
2021	1.453.175	100%	1.434.366	100%

Sumber : Dinas Kependudukan dan Pencatatan Sipil Kab Brebes

Tabel 13. 4 Banyaknya Kartu Identitas Anak (KIA) Menurut Kecamatan di Kabupaten Brebes Tahun 2025

Kecamatan	Wajib KIA			Kepemilikan		
	Pria	Wanita	Jumlah	Pria	Wanita	Jumlah
(1)	(2)	(3)	(4)	(5)	(6)	(7)
01. SALEM	8.084	7.583	15.667	4.186	4.102	8.288
02. BANTARKAWUNG	13.660	12.789	26.449	6.054	5.654	11.708
03. BUMIAYU	15.058	14.310	29.368	5.732	5.315	11.047
04. PAGUYANGAN	16.274	15.292	31.566	7.758	7.235	14.993
05. SIRAMPOG	10.206	9.557	19.763	4.561	4.357	8.918
06. TONJONG	10.670	10.082	20.752	5.008	4.693	9.701
07. JATIBARANG	12.359	11.437	23.796	3.952	3.709	7.661
08. WANASARI	24.687	23.281	47.968	9.408	9.022	18.430
09. BREBES	26.644	25.275	51.919	11.873	11.296	23.169
10. SONGGOM	12.529	11.628	24.157	5.977	5.725	11.702
11. KERSANA	9.524	8.990	18.514	2.573	2.416	4.989
12. LOSARI	20.123	18.460	38.583	6.047	5.773	11.820
13. TANJUNG	16.037	14.964	31.001	4.805	4.647	9.452
14. BULAKAMBA	27.707	26.109	53.816	8.746	8.375	17.121
15. LARANGAN	22.231	20.934	43.165	7.007	6.580	13.587
16. KETANGGUNGAN	20.304	18.998	39.302	3.919	3.857	7.776
17. BANJARHARJO	17.188	16.291	33.479	7.649	7.205	14.854
JUMLAH 2025	283.285	265.980	549.265	105.255	99.961	205.216

Sumber : Dinas Kependudukan dan Pencatatan Sipil Kab Brebes

Tabel 13. 5 Banyaknya Kepala Keluarga dan Kepemilikan Kartu Keluarga Menurut Kecamatan di Kabupaten Brebes Tahun 2025

Kecamatan	Jumlah Kepala Keluarga					
	Pria		Wanita		Jumlah	
	Jumlah	%	Jumlah	%	Total	%
(1)	(2)	(3)	(4)	(5)	(6)	(7)
01 SALEM	19.143	83,76%	3.711	16,24%	22.854	3,22%
02 BANTARKAWUNG	29.783	84,26%	5.564	15,74%	35.347	4,98%
03 BUMIAYU	31.226	78,35%	8.626	21,65%	39.852	5,61%
04 PAGUYANGAN	32.085	82,32%	6.892	17,68%	38.977	5,49%
05 SIRAMPOG	20.082	81,72%	4.492	18,28%	24.574	3,46%
06 TONJONG	21.554	78,56%	5.881	21,44%	27.435	3,87%
07 JATIBARANG	24.563	78,38%	6.776	21,62%	31.339	4,42%
08 WANASARI	46.456	82,19%	10.070	17,81%	56.526	7,96%
09 BREBES	51.527	79,85%	13.006	20,15%	64.533	9,09%
10 SONGGOM	24.631	77,72%	7.059	22,28%	31.690	4,46%
11 KERSANA	19.805	80,68%	4.743	19,32%	24.548	3,46%
12 LOSARI	39.564	79,76%	10.038	20,24%	49.602	6,99%
13 TANJUNG	30.375	82,34%	6.513	17,66%	36.888	5,20%
14 BULAKAMBA	52.673	81,48%	11.970	18,52%	64.643	9,11%
15 LARANGAN	47.313	80,81%	11.237	19,19%	58.550	8,25%
16 KETANGGUNGAN	43.722	81,65%	9.828	18,35%	53.550	7,54%
17 BANJARHARJO	39.240	80,35%	9.599	19,65%	48.839	6,88%
Jumlah 2025	573.742	80,84%	136.005	19,16%	709.747	100,00%
2024	565.978	81,07%	132.142	18,93%	698.120	100,00%
2023	559.443	80,96%	131.607	19,04%	691.050	100,00%
2022	559.070	80,87%	132.267	19,13%	691.337	100,00%
2021	545.943	80,48%	132.404	19,52%	678.347	100,00%

Sumber : Dinas Kependudukan dan Pencatatan Sipil Kabupaten Brebes

Tabel 13. 5 Lanjutan...

Kecamatan	Jumlah Kepemilikan Kartu Keluarga					
	Pria		Wanita		Jumlah	
	Jumlah	%	Jumlah	%	Total	%
(1)	(8)	(9)	(10)	(11)	(12)	(13)
01 SALEM	19.050	84,07%	3.611	15,93%	22.661	3,24%
02 BANTARKAWUNG	29.587	84,50%	5.428	15,50%	35.015	5,00%
03 BUMIAYU	31.013	78,64%	8.424	21,36%	39.437	5,64%
04 PAGUYANGAN	31.796	82,74%	6.633	17,26%	38.429	5,49%
05 SIRAMPOG	19.943	81,95%	4.392	18,05%	24.335	3,48%
06 TONJONG	21.431	78,84%	5.752	21,16%	27.183	3,88%
07 JATIBARANG	24.357	78,78%	6.560	21,22%	30.917	4,42%
08 WANASARI	46.055	82,57%	9.721	17,43%	55.776	7,97%
09 BREBES	51.063	80,18%	12.625	19,82%	63.688	9,10%
10 SONGGOM	24.430	78,18%	6.818	21,82%	31.248	4,47%
11 KERSANA	19.639	81,09%	4.580	18,91%	24.219	3,46%
12 LOSARI	39.028	80,30%	9.575	19,70%	48.603	6,95%
13 TANJUNG	30.139	82,66%	6.324	17,34%	36.463	5,21%
14 BULAKAMBA	52.111	81,91%	11.510	18,09%	63.621	9,09%
15 LARANGAN	46.576	81,24%	10.758	18,76%	57.334	8,19%
16 KETANGGUNGAN	43.197	81,97%	9.500	18,03%	52.697	7,53%
17 BANJARHARJO	38.888	80,74%	9.274	19,26%	48.162	6,88%
Jumlah 2025	568.303	81,21%	131.485	18,79%	699.788	100,00%
2024	560.166	81,34%	128.479	18,66%	688.645	100,00%
2023	558.694	81,09%	130.272	18,91%	688.966	100,00%
2022	558.027	81,12%	129.893	18,88%	687.920	100,00%
2021	544.896	80,70%	130.306	19,30%	675.202	100,00%

Sumber : Dinas Kependudukan dan Pencatatan Sipil Kabupaten Brebes

Tabel 13. 6 Banyaknya Penduduk Berdasarkan Tingkat Pendidikan yang ditamatkan Menurut Kecamatan di Kabupaten Brebes Tahun 2025

Kecamatan	Tidak/Belum Sekolah				Belum Tamat SD/Sederajat			
	Pria	Wanita	Jumlah	%	Pria	Wanita	Jumlah	%
(1)	(2)	(3)	(4)	(5)	(6)	(7)	(8)	(9)
01 SALEM	5.146	4.936	10.082	2,33%	2.827	2.683	5.510	2,58%
02 BANTARKAWUNG	9.135	8.971	18.106	4,19%	5.369	5.003	10.372	4,86%
03 BUMIAYU	9.217	8.747	17.964	4,16%	4.745	4.535	9.280	4,35%
04 PAGUYANGAN	10.460	10.078	20.538	4,75%	4.882	4.772	9.654	4,52%
05 SIRAMPOG	7.326	7.141	14.467	3,35%	3.306	3.247	6.553	3,07%
06 TONJONG	7.555	7.158	14.713	3,40%	3.718	3.537	7.255	3,40%
07 JATIBARANG	10.584	9.998	20.582	4,76%	4.289	4.371	8.660	4,06%
08 WANASARI	20.005	18.891	38.896	9,00%	8.785	8.308	17.093	8,00%
09 BREBES	20.697	19.701	40.398	9,35%	9.934	9.958	19.892	9,31%
10 SONGGOM	10.735	10.355	21.090	4,88%	4.439	4.487	8.926	4,18%
11 KERSANA	8.446	8.125	16.571	3,83%	2.859	3.040	5.899	2,76%
12 LOSARI	14.993	14.144	29.137	6,74%	9.209	9.313	18.522	8,67%
13 TANJUNG	11.259	10.786	22.045	5,10%	5.560	5.249	10.809	5,06%
14 BULAKAMBA	22.534	21.482	44.016	10,18%	11.926	11.131	23.057	10,80%
15 LARANGAN	19.049	19.413	38.462	8,90%	10.235	10.493	20.728	9,71%
16 KETANGGUNGAN	16.197	15.642	31.839	7,37%	8.992	8.844	17.836	8,35%
17 BANJARHARJO	16.778	16.610	33.388	7,72%	6.726	6.791	13.517	6,33%
Jumlah 2025	220.116	212.178	432.294	20,62%	107.801	105.762	213.563	10,19%
2024	218.820	211.157	429.977	20,81%	94.082	92.782	186.864	9,04%
2023	225.469	217.946	443.415	21,58%	112.178	111.685	223.863	10,90%
2022	220.344	214.658	435.002	21,31%	116.056	117.337	233.393	11,43%

Sumber : Dinas Kependudukan dan Pencatatan Sipil Kabupaten Brebes

Tabel 13. 6 Lanjutan...

Kecamatan	Tamat SD/Sederajat				SLTP/Sederajat			
	Pria	Wanita	Jumlah	%	Pria	Wanita	Jumlah	%
(1)	(10)	(11)	(12)	(13)	(14)	(15)	(16)	(17)
01 SALEM	11.800	13.422	25.222	3,25%	7.086	6.457	13.543	4,17%
02 BANTARKAWUNG	23.723	24.287	48.010	6,19%	7.855	7.230	15.085	4,65%
03 BUMIAYU	15.143	17.198	32.341	4,17%	12.330	10.913	23.243	7,16%
04 PAGUYANGAN	19.312	21.061	40.373	5,20%	11.722	9.378	21.100	6,50%
05 SIRAMPOG	11.007	11.796	22.803	2,94%	7.904	7.199	15.103	4,65%
06 TONJONG	10.327	12.290	22.617	2,91%	8.622	7.553	16.175	4,98%
07 JATIBARANG	14.141	15.206	29.347	3,78%	7.872	7.240	15.112	4,65%
08 WANASARI	32.513	32.607	65.120	8,39%	13.060	12.905	25.965	8,00%
09 BREBES	29.914	30.459	60.373	7,78%	14.405	13.604	28.009	8,63%
10 SONGGOM	17.368	18.189	35.557	4,58%	7.583	7.447	15.030	4,63%
11 KERSANA	13.733	14.262	27.995	3,61%	5.510	5.226	10.736	3,31%
12 LOSARI	27.849	28.810	56.659	7,30%	10.960	10.525	21.485	6,62%
13 TANJUNG	23.021	22.858	45.879	5,91%	9.262	9.082	18.344	5,65%
14 BULAKAMBA	38.154	38.481	76.635	9,88%	13.015	12.343	25.358	7,81%
15 LARANGAN	30.831	30.795	61.626	7,94%	12.370	12.435	24.805	7,64%
16 KETANGGUNGAN	33.848	34.279	68.127	8,78%	9.387	8.710	18.097	5,57%
17 BANJARHARJO	28.515	28.794	57.309	7,39%	8.462	9.068	17.530	5,40%
Jumlah 2025	381.199	394.794	775.993	37,01%	167.405	157.315	324.720	15,49%
2024	379.158	392.270	771.428	37,33%	165.665	155.064	320.729	15,52%
2023	367.294	381.676	748.970	36,46%	162.081	151.029	313.110	15,24%
2022	374.459	389.599	764.058	37,43%	160.091	148.213	308.304	15,10%

Sumber : Dinas Kependudukan dan Pencatatan Sipil Kabupaten Brebes

Tabel 13. 6 Lanjutan...

Kecamatan	SLTA/Sederajat				Diploma I/II			
	Pria	Wanita	Jumlah	%	Pria	Wanita	Jumlah	%
(1)	(18)	(19)	(20)	(21)	(22)	(23)	(24)	(25)
01 SALEM	5.158	3.611	8.769	3,09%	91	74	165	4,63%
02 BANTARKAWUNG	7.485	5.613	13.098	4,62%	82	84	166	4,65%
03 BUMIAYU	15.399	12.693	28.092	9,90%	150	170	320	8,97%
04 PAGUYANGAN	13.249	11.369	24.618	8,68%	101	93	194	5,44%
05 SIRAMPOG	6.769	5.409	12.178	4,29%	84	62	146	4,09%
06 TONJONG	9.676	7.768	17.444	6,15%	83	75	158	4,43%
07 JATIBARANG	8.342	6.909	15.251	5,38%	113	126	239	6,70%
08 WANASARI	11.286	9.213	20.499	7,23%	125	153	278	7,79%
09 BREBES	16.884	15.136	32.020	11,29%	214	283	497	13,93%
10 SONGGOM	5.637	4.307	9.944	3,51%	49	45	94	2,64%
11 KERSANA	4.538	3.610	8.148	2,87%	61	99	160	4,49%
12 LOSARI	9.650	7.558	17.208	6,07%	88	92	180	5,05%
13 TANJUNG	7.084	5.810	12.894	4,55%	60	61	121	3,39%
14 BULAKAMBA	11.180	9.068	20.248	7,14%	100	157	257	7,20%
15 LARANGAN	10.277	7.789	18.066	6,37%	94	71	165	4,63%
16 KETANGGUNGAN	8.128	6.490	14.618	5,15%	100	110	210	5,89%
17 BANJARHARJO	5.822	4.753	10.575	3,73%	126	91	217	6,08%
Jumlah 2025	156.564	127.106	283.670	13,53%	1.721	1.846	3.567	0,17%
2024	161.379	132.085	293.464	14,20%	1.827	2.065	3.892	0,19%
2023	147.573	117.839	265.412	12,92%	1.889	1.984	3.873	0,19%
2022	136.587	107.097	243.684	11,94%	2.015	2.088	4.103	0,20%
2021	132.226	102.706	234.932	11,74%	2.073	2.137	4.210	0,21%

Sumber : Dinas Kependudukan dan Pencatatan Sipil Kabupaten Brebes

Tabel 13. 6 Lanjutan...

Kecamatan	Akademi/Diploma III/Sarjana Muda				Diploma IV/Strata I			
	Pria	Wanita	Jumlah	%	Pria	Wanita	Jumlah	%
(1)	(26)	(27)	(28)	(29)	(30)	(31)	(32)	(33)
01 SALEM	169	181	350	2,80%	962	1.015	1.977	4,11%
02 BANTARKAWUNG	168	234	402	3,21%	1.027	1.183	2.210	4,59%
03 BUMIAYU	511	695	1.206	9,64%	2.284	2.604	4.888	10,16%
04 PAGUYANGAN	232	307	539	4,31%	1.182	1.395	2.577	5,35%
05 SIRAMPOG	197	261	458	3,66%	963	968	1.931	4,01%
06 TONJONG	214	260	474	3,79%	832	1.131	1.963	4,08%
07 JATIBARANG	269	393	662	5,29%	1.112	1.267	2.379	4,94%
08 WANASARI	455	682	1.137	9,09%	1.694	1.887	3.581	7,44%
09 BREBES	1.040	1.543	2.583	20,64%	4.143	4.555	8.698	18,07%
10 SONGGOM	107	185	292	2,33%	469	499	968	2,01%
11 KERSANA	171	223	394	3,15%	724	762	1.486	3,09%
12 LOSARI	251	405	656	5,24%	1.227	1.308	2.535	5,27%
13 TANJUNG	209	284	493	3,94%	877	957	1.834	3,81%
14 BULAKAMBA	373	577	950	7,59%	1.705	1.834	3.539	7,35%
15 LARANGAN	291	377	668	5,34%	1.305	1.309	2.614	5,43%
16 KETANGGUNGAN	277	353	630	5,03%	1.372	1.499	2.871	5,96%
17 BANJARHARJO	260	360	620	4,95%	1.037	1.045	2.082	4,33%
Jumlah 2025	5.194	7.320	12.514	0,60%	22.915	25.218	48.133	2,30%
2024	5.068	6.933	12.001	0,58%	22.163	23.820	45.983	2,23%
2023	5.000	6.806	11.806	0,57%	20.623	21.253	41.876	2,04%
2022	4.978	6.648	11.626	0,57%	19.755	19.725	39.480	1,93%

Sumber : Dinas Kependudukan dan Pencatatan Sipil Kabupaten Brebes

Tabel 13. 6 Lanjutan

Kecamatan	Strata II				Strata III			
	Pria	Wanita	Jumlah	%	Pria	Wanita	Jumlah	%
(1)	(34)	(35)	(36)	(37)	(38)	(39)	(40)	(41)
01 SALEM	50	18	68	3,16%	2	0	2	1,79%
02 BANTARKAWUNG	43	23	66	3,07%	4	0	4	3,57%
03 BUMIAYU	137	77	214	9,94%	6	1	7	6,25%
04 PAGUYANGAN	69	48	117	5,43%	1	2	3	2,68%
05 SIRAMPOG	59	31	90	4,18%	4	2	6	5,36%
06 TONJONG	43	22	65	3,02%	3	0	3	2,68%
07 JATIBARANG	85	47	132	6,13%	1	1	2	1,79%
08 WANASARI	98	64	162	7,52%	5	5	10	8,93%
09 BREBES	339	221	560	26,01%	18	11	29	25,89%
10 SONGGOM	23	14	37	1,72%	4	3	7	6,25%
11 KERSANA	47	21	68	3,16%	2	1	3	2,68%
12 LOSARI	77	23	100	4,64%	2	0	2	1,79%
13 TANJUNG	51	19	70	3,25%	1	1	2	1,79%
14 BULAKAMBA	101	45	146	6,78%	5	2	7	6,25%
15 LARANGAN	69	25	94	4,37%	8	5	13	11,61%
16 KETANGGUNGAN	58	40	98	4,55%	5	1	6	5,36%
17 BANJARHARJO	48	18	66	3,07%	2	4	6	5,36%
Jumlah 2025	1.397	756	2.153	0,10%	73	39	112	0,01%
2024	1.308	677	1.985	0,10%	69	34	103	0,00%
2023	1.231	621	1.852	0,09%	68	33	101	0,00%
2022	1.138	560	1.698	0,08%	68	36	104	0,01%

Sumber : Dinas Kependudukan dan Pencatatan Sipil Kabupaten Brebes

Tabel 13. 6 Lanjutan...

Kecamatan	Jumlah	
	Kecamatan	%
(1)	(42)	(43)
01 SALEM	65.688	3,13%
02 BANTARKAWUNG	107.519	5,13%
03 BUMIAYU	117.555	5,61%
04 PAGUYANGAN	119.713	5,71%
05 SIRAMPOG	73.735	3,52%
06 TONJONG	80.867	3,86%
07 JATIBARANG	92.366	4,41%
08 WANASARI	172.741	8,24%
09 BREBES	193.059	9,21%
10 SONGGOM	91.945	4,39%
11 KERSANA	71.460	3,41%
12 LOSARI	146.484	6,99%
13 TANJUNG	112.491	5,37%
14 BULAKAMBA	194.213	9,26%
15 LARANGAN	167.241	7,98%
16 KETANGGUNGAN	154.332	7,36%
17 BANJARHARJO	135.310	6,45%
Jumlah 2025	2.096.719	100,00%
2024	2.066.426	100,00%
2023	2.054.278	100,00%
2022	2.041.452	100,00%
2021	2.001.653	100,00%

Sumber : Dinas Kependudukan dan Pencatatan Sipil Kabupaten Brebes

Tabel 13. 7 Laporan Kepemilikan Akta Kelahiran Menurut Kecamatan di Kabupaten Brebes Tahun 2025

Kecamatan	Jumlah		Jumlah
	Pria	Wanita	
(1)	(42)	(43)	
01 SALEM	13.763	12.593	26.356
02 BANTARKAWUNG	23.345	20.597	43.942
03 BUMIAYU	25.950	23.656	49.606
04 PAGUYANGAN	30.317	27.115	57.432
05 SIRAMPOG	16.884	15.265	32.149
06 TONJONG	18.035	16.287	34.322
07 JATIBARANG	21.663	19.740	41.403
08 WANASARI	43.156	39.440	82.596
09 BREBES	48.341	44.523	92.864
10 SONGGOM	22.072	21.101	43.173
11 KERSANA	15.825	15.038	30.863
12 LOSARI	36.224	33.795	70.019
13 TANJUNG	29.594	27.373	56.967
14 BULAKAMBA	50.316	46.085	96.401
15 LARANGAN	40.149	37.814	77.963
16 KETANGGUNGAN	37.225	33.387	70.612
17 BANJARHARJO	29.870	28.544	58.414
Jumlah 2025	502.729	462.353	965.082
2024	473.495	435.264	908.759
2021	456.368	419.914	876.282

Sumber : Dinas Kependudukan dan Pencatatan Sipil Kabupaten Brebes

Tabel 13. 8 Laporan Kepemilikan Akta Perkawinan Menurut Kecamatan di Kabupaten Brebes Tahun 2024*

Kecamatan	Buku Nikah		Akta Perkawinan		
	Islam	Protestan	Katholik	Hindu	
(1)	(2)	(3)	(4)	(5)	
01 SALEM	15.779	1	0	0	0
02 BANTARKAWUNG	36.772	1	0	0	0
03 BUMIAYU	41.076	44	15	0	0
04 PAGUYANGAN	38.482	29	40	0	0
05 SIRAMPOG	23.175	0	0	0	0
06 TONJONG	25.766	7	7	0	0
07 JATIBARANG	24.955	79	42	0	0
08 WANASARI	59.831	38	15	0	0
09 BREBES	60.201	275	101	3	3
10 SONGGOM	32.609	2	0	0	0
11 KERSANA	19.128	83	19	0	0
12 LOSARI	36.527	44	11	0	0
13 TANJUNG	40.302	80	27	2	2
14 BULAKAMBA	64.186	43	15	0	0
15 LARANGAN	55.141	19	14	0	0
16 KETANGGUNGAN	47.308	26	8	0	0
17 BANJARHARJO	35.112	10	2	0	0
Jumlah 2024	656.350	781	316	5	5

Ket : *) Data Tahun 2025 belum tersedia

Sumber : Dinas Kependudukan dan Pencatatan Sipil Kabupaten Brebes

Tabel 13.8 Lanjutan...

Kecamatan	Akta Perkawinan		
	Protestan	Katholik	Hindu
(1)	(6)	(7)	(8)
01 SALEM	0	0	0
02 BANTARKAWUNG	0	0	2
03 BUMIAYU	0	0	0
04 PAGUYANGAN	0	0	0
05 SIRAMPOG	0	0	0
06 TONJONG	1	0	0
07 JATIBARANG	6	2	0
08 WANASARI	2	0	2
09 BREBES	6	3	3
10 SONGGOM	1	0	0
11 KERSANA	2	0	4
12 LOSARI	9	0	0
13 TANJUNG	8	0	2
14 BULAKAMBA	1	0	2
15 LARANGAN	0	2	19
16 KETANGGUNGAN	0	2	0
17 BANJARHARJO	0	0	0
Jumlah 2024	36	9	34

Sumber : Dinas Kependudukan dan Pencatatan Sipil Kabupaten Brebes

Tabel 13. 9 Laporan Penerbitan Akta Kematian Berdasarkan Domisili Menurut Kecamatan di Kabupaten Brebes Tahun 2024*

Kecamatan	Jumlah		
	Pria	Wanita	Jumlah
(1)	(2)	(3)	(4)
01 SALEM	502	439	941
02 BANTARKAWUNG	749	580	1.329
03 BUMIAYU	753	650	1.403
04 PAGUYANGAN	671	430	1.101
05 SIRAMPOG	434	297	731
06 TONJONG	540	380	920
07 JATIBARANG	774	616	1.390
08 WANASARI	1.120	879	1.999
09 BREBES	1.489	1.167	2.656
10 SONGGOM	565	354	919
11 KERSANA	508	406	914
12 LOSARI	983	695	1.678
13 TANJUNG	645	475	1.120
14 BULAKAMBA	1.455	1.011	2.466
15 LARANGAN	809	520	1.329
16 KETANGGUNGAN	990	673	1.663
17 BANJARHARJO	1.067	648	1.715
Jumlah 2024	14.054	10.220	24.274
2023	6.830	5.133	11.963
2022	5.540	3.963	9.503
2021	4.011	2.866	6.877
2020	2.579	1.979	4.558

Ket : *) Data Tahun 2025 belum tersedia



BAB XIV

PEMBERDAYAAN MASYARAKAT DESA

BREBES!
BERES

URAIAN

Pada era globalisasi ini pertumbuhan ekonomi dan teknologi semakin maju oleh karenanya pemberdayaan masyarakat desa sangat penting dan merupakan salah satu hal yang wajib dilakukan. Pemberdayaan masyarakat desa ditujukan untuk meningkatkan kemampuan masyarakat desa, mengembangkan kemandirian dan kesejahteraan masyarakat desa melalui sikap, pengetahuan, kemampuan, kesadaran, program, kegiatan dan pendampingan yang sesuai dengan kebutuhan masyarakat desa.

14.1 Desa/Kelurahan, Dusun, RW dan RT

Pada tahun 2025, jumlah wilayah administrasi di Kabupaten Brebes terdiri dari 292 desa dan 5 kelurahan yang tersebar di 17 kecamatan. Secara total terdapat 1.587 RW dan 8.279 RT.

Kecamatan dengan jumlah desa terbanyak adalah Banjarharjo (25 desa), disusul Jatibarang dan Losari (masing-masing 22 desa), serta Salem dan Ketanggungan (masing-masing 21 desa). Sementara itu, Kecamatan Brebes menjadi satu-satunya kecamatan yang memiliki kelurahan, yaitu sebanyak 5 kelurahan.

Dari sisi kelembagaan masyarakat, jumlah RW terbanyak terdapat di Bulakamba (140 RW) dan Banjarharjo (131 RW), sedangkan jumlah RT terbanyak berada di Larangan (720 RT), Bulakamba (710 RT), dan Wanasari (693 RT). Hal ini menunjukkan tingginya intensitas pembagian wilayah lingkungan pada kecamatan dengan jumlah penduduk besar.

Dibandingkan tahun 2024, jumlah desa dan kelurahan relatif tetap, namun jumlah RW dan RT mengalami penyesuaian. Secara umum, struktur pemerintahan desa/kelurahan di Kabupaten Brebes tahun 2025 menunjukkan stabilitas wilayah administratif, dengan dinamika pada pembagian RW dan RT sebagai respons terhadap perkembangan jumlah penduduk dan kebutuhan pelayanan masyarakat..

14.2 Klasifikasi Desa

Pada tahun 2025, klasifikasi desa di Kabupaten Brebes didominasi oleh desa Swakarya sebanyak 209 desa (sekitar 70 persen), disusul 64 desa Swadaya dan 24 desa Swasembada.

Desa Swadaya terbanyak terdapat di Brebes (13 desa) dan Jatibarang (10 desa). Sementara desa Swasembada relatif sedikit dan tersebar, dengan jumlah terbanyak di Tonjong (5 desa).

Dibandingkan tahun 2024, jumlah desa Swadaya menurun cukup signifikan (dari 83 menjadi 64), desa Swakarya meningkat (dari 187 menjadi 209), sedangkan desa Swasembada sedikit menurun (dari 27 menjadi 24). Hal ini menunjukkan pergeseran klasifikasi desa yang cenderung menguat pada kategori Swakarya di tahun 2025.

14.3 Perekonomian Desa

Perekonomian desa di Kabupaten Brebes pada tahun 2025 menunjukkan perkembangan yang cukup positif, terutama ditandai dengan keberadaan Badan Usaha Milik Desa (BUMDes) yang telah terbentuk di seluruh desa. Jumlah BUMDes mencapai 292 unit, sama dengan jumlah desa yang ada, menandakan bahwa setiap desa telah memiliki wadah kelembagaan ekonomi untuk mengelola potensi lokal dan meningkatkan pendapatan asli desa. Kecamatan dengan jumlah BUMDes terbanyak antara lain Banjarharjo (25 unit), Losari dan Jatibarang (masing-masing 22 unit), serta Ketanggungan dan Salem (masing-masing 21 unit). Hal ini menunjukkan adanya inisiatif desa-desa di kecamatan tersebut dalam mengembangkan usaha produktif dan meningkatkan kemandirian ekonomi lokal.

Selain BUMDes, pada tahun 2024 terdapat pula Unit Ekonomi Desa (UED) yang tersebar di 15 kecamatan, dengan total sebanyak 15 unit. Meskipun jumlahnya jauh lebih sedikit dibandingkan BUMDes, UED tetap berperan sebagai bagian dari dinamika ekonomi desa, terutama dalam skala mikro. Keberadaan UED pada tahun 2024 menunjukkan adanya upaya beberapa desa untuk memperkuat basis ekonomi masyarakat, meskipun UED sempat tidak tercatat pada tahun 2025.

Alokasi Dana Desa di Kabupaten Brebes menunjukkan tren fluktuatif dalam beberapa tahun terakhir. Pada tahun 2021 total alokasi dana desa tercatat sebesar Rp135,00 miliar, kemudian menurun menjadi Rp126,72 miliar pada tahun 2022 dan kembali turun menjadi Rp102,49 miliar pada tahun 2023. Pada tahun 2024 alokasi dana desa kembali meningkat menjadi Rp124,06 miliar, dan pada tahun 2025 meningkat cukup signifikan menjadi Rp146,00 miliar.

Dilihat menurut kecamatan pada tahun 2025, Kecamatan Banjarharjo menerima alokasi dana desa terbesar yaitu sekitar Rp12,24 miliar, diikuti oleh Kecamatan Losari sebesar Rp10,88 miliar, serta Kecamatan Ketanggungan sekitar Rp10,55 miliar. Sementara itu, Kecamatan Songgom menerima alokasi terkecil yaitu sekitar Rp4,92 miliar, diikuti oleh Kecamatan Kersana sebesar Rp5,89 miliar.

Perbedaan besaran alokasi dana desa antar kecamatan umumnya dipengaruhi oleh jumlah desa, jumlah penduduk, tingkat kemiskinan, luas wilayah, serta indikator pemerataan pembangunan yang digunakan dalam formula pengalokasian dana desa. Secara umum, peningkatan alokasi dana desa pada tahun 2025 diharapkan dapat mendukung pembangunan desa serta meningkatkan kesejahteraan masyarakat di wilayah perdesaan Kabupaten Brebes.

Secara keseluruhan, struktur kelembagaan dan alokasi pendanaan desa di Kabupaten Brebes pada tahun 2024 memberikan gambaran bahwa perekonomian desa terus diarahkan menuju kemandirian dan keberlanjutan. Ke depan, tantangan yang perlu diperhatikan adalah peningkatan kapasitas pengelolaan BUMDes secara profesional dan akuntabel, serta optimalisasi pemanfaatan Dana Desa untuk kegiatan ekonomi yang produktif dan berdampak langsung bagi kesejahteraan masyarakat.

14.4 Organisasi Masyarakat

Berdasarkan data yang diperoleh dari Badan Kesbangpol Kabupaten Brebes, pada tahun 2025 jumlah organisasi masyarakat yang terdaftar di Kabupaten Brebes ada 62 ormas .



Tabel 14. 1 Banyaknya Desa/Kelurahan, Dusun, RW dan RT di Kabupaten Brebes Tahun 2025

Kecamatan	Desa	Kelurahan	Dusun	RW	RT
(1)	(2)	(3)	(4)	(5)	(6)
01 SALEM	21	0	0	73	263
02 BANTARKAWUNG	18	0	0	104	445
03 PAGUYANGAN	12	0	0	75	593
04 BUMIAYU	15	0	0	95	582
05 SIRAMPOG	13	0	0	65	321
06 TONJONG	14	0	0	84	342
07 JATIBARANG	22	0	0	87	396
08 SONGGOM	10	0	0	60	269
09 LARANGAN	11	0	0	87	720
10 KETANGGUNGAN	21	0	0	109	585
11 BANJARHARJO	25	0	0	131	589
12 KERSANA	13	0	0	77	387
13 LOSARI	22	0	0	113	590
14 TANJUNG	18	0	0	79	372
15 BULAKAMBA	19	0	0	140	710
16 WANASARI	20	0	0	122	693
17 BREBES	18	5	0	86	422
Jumlah 2025	292	5	0	1.587	8.279
2024	292	5	974	1.639	8.588
2023	292	5	974	1.637	8.574
2022	292	5	922	1.585	8.371
2021	292	5	859	1.663	8.375

Sumber : Dinas Pemberdayaan Masyarakat dan Desa Kab Brebes

Tabel 14. 2 Klasifikasi Desa di Kabupaten Brebes Tahun 2025

No	Kecamatan	Desa		
		Swadaya	Swakarya	Swasembada
(1)	(2)	(3)	(4)	(5)
01	SALEM	1	19	1
02	BANTARKAWUNG	5	10	3
03	BUMIAYU	0	11	4
04	PAGUYANGAN	4	7	1
05	SIRAMPOG	3	7	3
06	TONJONG	1	8	5
07	LARANGAN	5	6	0
08	KETANGGUNGAN	5	16	0
09	BANJARHARJO	3	20	2
10	LOSARI	1	19	2
11	TANJUNG	5	13	0
12	KERSANA	2	11	0
13	BULAKAMBA	4	15	0
14	WANASARI	2	17	1
15	SONGGOM	0	8	2
16	JATIBARANG	10	12	0
17	BREBES	13	10	0
JUMLAH 2025		64	209	24
2024		83	187	27
2023		108	168	21
2022		49	49	229
2021		77	205	15

Sumber : Dinas Pemberdayaan Masyarakat dan Desa Kab Brebes

Tabel 14.3 Banyaknya Aparatur Pemerintah Desa Berdasarkan Tingkat Pendidikan di Kabupaten Brebes Tahun 2025

Kecamatan	Tingkat Pendidikan									
	Tidak Sekolah	SD	SMP	SMA	D1	D2	D3	S1	S2	Jumlah
(1)	(2)	(3)	(4)	(5)	(6)	(7)	(8)	(9)	(10)	(11)
01 SALEM	0	5	44	130	0	2	4	45	1	231
02 BANTARKAWUNG	0	0	41	130	0	0	9	36	0	216
03 BUMIAYU	0	1	15	95	0	2	17	54	1	185
04 PAGUYANGAN	0	0	18	82	0	2	4	27	0	133
05 SIRAMPOG	0	2	21	69	1	2	7	42	0	144
06 TONJONG	0	0	17	90	1	3	4	37	0	152
07 JATIBARANG	0	0	24	167	0	0	12	29	1	233
08 WANASARI	0	2	28	130	0	0	6	45	1	212
09 BREBES	0	0	21	116	1	2	10	42	0	192
10 SONGGOM	0	0	6	87	0	1	0	15	0	109
11 KERSANA	0	0	7	86	0	0	4	24	0	121
12 LOSARI	0	2	24	191	0	1	2	22	0	242
13 TANJUNG	0	0	21	132	1	4	6	27	0	191
14 BULAKAMBA	0	0	37	118	2	0	12	37	0	206
15 LARANGAN	0	0	15	87	0	0	3	20	0	125
16 KETANGGUNGAN	0	1	37	138	1	2	4	47	1	231
17 BANJARHARJO	0	1	41	171	2	2	5	36	0	258
JUMLAH 2025	0	14	417	2.019	9	23	109	585	5	3.181
2024	0	15	442	1.915	9	23	115	519	5	3.043
2023	0	25	517	2.063	9	24	112	512	5	3.267
2022	0	62	561	1.941	8	23	89	401	6	3.091
2021	0	49	624	1.946	8	22	92	401	6	3.148
2020	0	58	641	1.253	6	19	64	209	6	2.256

Sumber : Dinas Pemberdayaan Masyarakat Desa Kab. Brebes

Tabel 14. 4 Banyaknya Badan Usaha Milik Desa (BUMDes) di Kabupaten Brebes Akhir Tahun 2025

No	Kecamatan	Jumlah BUMDes
(1)	(2)	(3)
01	SALEM	21
02	BANTARKAWUNG	18
03	BUMIAYU	12
04	PAGUYANGAN	15
05	SIRAMPOG	13
06	TONJONG	14
07	LARANGAN	22
08	KETANGGUNGAN	10
09	BANJARHARJO	11
10	LOSARI	21
11	TANJUNG	25
12	KERSANA	13
13	BULAKAMBA	22
14	WANASARI	18
15	SONGGOM	19
16	JATIBARANG	20
17	BREBES	18
JUMLAH 2025		292
2024		292
2023		292
2022		292
2021		289

Sumber : Dinas Pemberdayaan Masyarakat Desa Kabupaten Brebes

Tabel 14. 5 Jumlah UED di Kabupaten Brebes Akhir Tahun 2024*

No	Kecamatan	Jumlah BUMDes
(1)	(2)	(3)
01	SALEM	0
02	BANTARKAWUNG	1
03	BUMIAYU	1
04	PAGUYANGAN	1
05	SIRAMPOG	1
06	TONJONG	1
07	LARANGAN	1
08	KETANGGUNGAN	1
09	BANJARHARJO	1
10	LOSARI	1
11	TANJUNG	1
12	KERSANA	1
13	BULAKAMBA	1
14	WANASARI	1
15	SONGGOM	1
16	JATIBARANG	1
17	BREBES	0
JUMLAH 2024		15
	2023	0
	2022	0
	2021	15
	2020	15

Ket : *) Data Tahun 2025 tidak tersedia

Sumber : Dinas Pemberdayaan Masyarakat Desa Kabupaten Brebes

Tabel 14. 6 Alokasi Dana Desa Menurut Kecamatan di Kabupaten Brebes Tahun 2025

No	KECAMATAN	ALOKASI DANA DESA		
		2021	2022	2023
(1)	(2)	(3)	(4)	(5)
01	SALEM	9.429.597.000	9.087.702.000	7.138.449.400
02	BANTARKAWUNG	8.465.032.000	8.274.662.000	6.702.127.000
03	PAGUYANGAN	5.764.613.000	5.395.096.000	4.481.188.000
04	BUMIAYU	6.915.960.000	6.718.181.000	5.573.334.200
05	SIRAMPOG	5.964.317.000	5.599.689.000	4.455.131.600
06	TONJONG	6.431.363.000	6.207.777.000	4.987.407.600
07	JATIBARANG	9.800.996.000	9.286.661.000	7.415.549.400
08	SONGGOM	4.670.653.000	4.290.031.000	3.424.498.000
09	LARANGAN	5.473.323.000	5.242.966.000	4.576.854.200
10	KETANGGUNGAN	9.928.294.000	9.219.958.000	7.388.894.400
11	BANJARHARJO	11.412.860.000	10.731.877.000	8.615.132.200
12	KERSANA	5.855.183.000	5.135.820.000	4.072.020.400
13	LOSARI	10.164.826.000	9.587.823.000	7.681.359.200
14	TANJUNG	8.286.964.000	7.715.759.000	6.107.451.000
15	BULAKAMBA	8.936.410.000	8.372.220.000	6.912.387.400
16	WANASARI	9.285.743.000	8.209.021.000	6.859.394.600
17	BREBES	8.213.866.000	7.645.205.000	6.095.065.000
JUMLAH		135.000.000.000	126.720.448.000	102.486.243.600

Sumber : Dinas Pemberdayaan Masyarakat Desa Kabupaten Brebes

Tabel 14. 5 Lanjutan...

No	KECAMATAN	ALOKASI DANA DESA	
		2024	2025
(1)	(2)	(6)	(7)
01	SALEM	8.656.540.591	10,122,500,000
02	BANTARKAWUNG	8.069.203.614	9,502,600,000
03	PAGUYANGAN	5.407.543.191	6,360,700,000
04	BUMIAYU	6.702.155.165	7,924,400,000
05	SIRAMPOG	5.407.776.048	6,467,700,000
06	TONJONG	6.014.041.255	7,041,600,000
07	JATIBARANG	8.989.475.136	10,535,100,000
08	SONGGOM	4.162.342.719	4,919,900,000
09	LARANGAN	5.437.321.522	6,472,800,000
10	KETANGGUNGAN	8.960.451.327	10,553,600,000
11	BANJARHARJO	10.439.609.602	12,238,400,000
12	KERSANA	4.994.125.548	5,892,500,000
13	LOSARI	9.302.233.603	10,881,000,000
14	TANJUNG	7.423.824.870	8,697,800,000
15	BULAKAMBA	8.353.540.494	9,848,800,000
16	WANASARI	8.323.677.662	9,835,500,000
17	BREBES	7.417.615.789	8,705,100,000
JUMLAH		124.061.478.136	146,000,000,000

Sumber : Dinas Pemberdayaan Masyarakat Desa Kabupaten Brebes

Tabel 14. 7 Banyaknya Organisasi Masyarakat di Kabupaten Brebes Tahun 2025

BULAN	ORAGNISASI MASYARAKAT			
	Profesi	Kesamaan Wanita	Agama	Kepercayaan
(1)	(2)	(3)	(4)	(5)
01 SALEM				
02 BANTARKAWUNG			1	
03 PAGUYANGAN			1	
04 BUMIAYU		1		
05 SIRAMPOG	1		1	
06 TONJONG		1	2	
07 JATIBARANG			2	
08 SONGGOM			1	
09 LARANGAN				
10 KETANGGUNGAN				
11 BANJARHARJO	1			
12 KERSANA	2			
13 LOSARI				
14 TANJUNG	1		1	
15 BULAKAMBA				
16 WANASARI	1			
17 BREBES	5	1	4	
JUMLAH 2025	11	3	13	0

Lanjutan...

BULAN	ORAGNISASI MASYARAKAT				Jumlah
	Profesi	Paguyuban	Kesamaan Kegiatan	Sub Fungsi	
(1)	(2)	(3)	(4)	(5)	
01 SALEM					0
02 BANTARKAWUNG		1	1		3
03 PAGUYANGAN				1	2
04 BUMIAYU					1
05 SIRAMPOG		1		1	4
06 TONJONG			2		5
07 JATIBARANG	1			1	4
08 SONGGOM				2	3
09 LARANGAN					0
10 KETANGGUNGAN					0
11 BANJARHARJO				2	3
12 KERSANA				1	3
13 LOSARI		1			1
14 TANJUNG		2	1		5
15 BULAKAMBA				2	2
16 WANASARI				1	2
17 BREBES	2	2	7	3	24
JUMLAH 2025	3	7	11	14	62

Sumber : Badan Kesbangpol Kabupaten Brebes

Tabel 14.8 Banyaknya Lembaga Swadaya Masyarakat (LSM) di Kabupaten Brebes Tahun 2025

No	Kecamatan	Organisasi Masyarakat		
		LSM Lokal	LSM Nasional	LSM Asing
(1)	(2)	(3)	(4)	(5)
01	SALEM	0	0	0
02	BANTARKAWUNG	3	0	0
03	BUMIAYU	2	0	0
04	PAGUYANGAN	1	0	0
05	SIRAMPOG	4	0	0
06	TONJONG	5	0	0
07	LARANGAN	4	0	0
08	KETANGGUNGAN	3	0	0
09	BANJARHARJO	0	0	0
10	LOSARI	0	0	0
11	TANJUNG	3	0	0
12	KERSANA	3	0	0
13	BULAKAMBA	1	0	0
14	WANASARI	5	0	0
15	SONGGOM	2	0	0
16	JATIBARANG	2	0	0
17	BREBES	24	0	0
JUMLAH 2025		62	0	0
2024		41	0	0
2023		56	-	-

Sumber : Badan Kesbangpol Kab Brebes



BAB XV

PENGENDALIAN PENDUDUK DAN KELUARGA BERENCANA

BREBES!
BERES

URAIAN

Pengendalian penduduk di Kabupaten Brebes merupakan salah satu upaya strategis dalam menekan laju pertumbuhan penduduk yang tinggi, mengingat Brebes termasuk daerah dengan jumlah penduduk terbesar di Jawa Tengah. Salah satu langkah yang diterapkan dalam pengendalian ini adalah melalui program Keluarga Berencana (KB), yang bertujuan untuk mengatur jumlah kelahiran dan meningkatkan kesejahteraan keluarga. Program KB di Indonesia telah menjadi bagian dari kebijakan nasional sejak 29 Juni 1970, bersamaan dengan pembentukan Badan Koordinasi Keluarga Berencana Nasional (BKKBN).

Di tingkat daerah, termasuk Kabupaten Brebes, kebijakan pengendalian penduduk dan KB diatur berdasarkan Undang-Undang Nomor 23 Tahun 2024 tentang Pemerintahan Daerah. Undang-undang ini menetapkan bahwa pengendalian penduduk dan KB merupakan urusan wajib pemerintahan yang tidak berkaitan dengan pelayanan dasar. Kewenangan dalam pelaksanaannya bersifat konkuren, yang berarti menjadi tanggung jawab bersama antara pemerintah pusat, provinsi, dan pemerintah daerah.

Sebagai salah satu daerah dengan jumlah penduduk yang besar, Kabupaten Brebes terus berupaya meningkatkan efektivitas program KB melalui penyuluhan, peningkatan akses terhadap alat kontrasepsi, serta pendampingan kepada pasangan usia subur. Dengan pelaksanaan yang optimal, diharapkan program KB dapat menekan angka kelahiran, mengurangi risiko pernikahan dini, serta meningkatkan kualitas hidup masyarakat Brebes secara keseluruhan.

15.1 Pengendalian Penduduk dan Program KB

Pengendalian penduduk dan program KB di Kabupaten Brebes tahun 2025 menunjukkan cakupan yang cukup baik. Berdasarkan data dari DP3KB Kabupaten Brebes, jumlah Pasangan

Usia Subur (PUS) tercatat sebanyak 324.022 pasangan. Dari jumlah tersebut, sebanyak 221.179 merupakan akseptor KB aktif atau sebesar 68,26 persen. Angka ini sedikit meningkat dibandingkan tahun 2024 (67,84 persen), meskipun masih berada di bawah capaian tahun 2023 yang mencapai 70,13 persen.

Secara metode, penggunaan kontrasepsi masih didominasi oleh metode non-MKJP (Non Metode Kontrasepsi Jangka Panjang) dengan 167.303 akseptor atau 51,63 persen dari total PUS, sedangkan MKJP tercatat sebanyak 53.876 akseptor atau 16,63 persen. Hal ini menunjukkan bahwa masyarakat masih cenderung memilih metode jangka pendek seperti suntik dan pil dibandingkan metode jangka panjang seperti IUD, implan, MOW, dan MOP.

Jika dilihat per kecamatan, tingkat partisipasi tertinggi terdapat di Kecamatan Salem dengan persentase akseptor aktif sebesar 78,85 persen, disusul Bantarkawung (73,96 persen) dan Brebes (71,16 persen). Sementara itu, persentase terendah berada di Kecamatan Ketanggungan (61,84 persen) dan Tonjong (62,69 persen).

Dari sisi jenis alat kontrasepsi, metode suntik menjadi yang paling banyak digunakan dengan total 149.120 akseptor, diikuti implan sebanyak 35.162 akseptor, dan pil sebanyak 15.962 akseptor. Penggunaan metode permanen seperti MOW (6.388 akseptor) dan MOP (344 akseptor) relatif lebih kecil dibandingkan metode lainnya.

Secara umum, cakupan akseptor KB aktif di Kabupaten Brebes tahun 2025 menunjukkan tren yang stabil dengan sedikit peningkatan dibanding tahun sebelumnya, meskipun masih terdapat tantangan dalam meningkatkan proporsi penggunaan metode kontrasepsi jangka panjang..

15.2 Akseptor KB Baru

Jumlah Petugas Pembantu Pembina KB (PPKB) Desa di Kabupaten Brebes tahun 2025 tercatat sebanyak 297 orang dan relatif tetap sejak tahun 2021. Jumlah ini tersebar merata di seluruh

kecamatan sesuai dengan jumlah desa, dengan alokasi terbanyak di Kecamatan Banjarharjo (25 orang), Brebes (23 orang), dan Jatibarang (22 orang). Stabilitasnya jumlah PPKB menunjukkan konsistensi dukungan sumber daya lapangan dalam pelaksanaan program KB oleh DP3KB Kabupaten Brebes.

Pada tahun 2025, jumlah akseptor KB baru tercatat sebanyak 16.137 orang, mengalami penurunan dibandingkan tahun 2024 yang mencapai 20.924 akseptor, serta jauh lebih rendah dibandingkan capaian tahun 2022 dan 2023. Penurunan ini menunjukkan perlunya penguatan strategi advokasi dan pelayanan KB baru di tingkat kecamatan dan desa.

Berdasarkan jenis alat kontrasepsi, metode yang paling banyak digunakan oleh akseptor baru adalah suntik (6.917 akseptor), diikuti implan (5.327 akseptor), dan IUD (1.656 akseptor). Sementara itu, penggunaan metode permanen seperti MOW (721 akseptor) dan MOP (72 akseptor) masih relatif rendah. Metode pil (1.294 akseptor) dan kondom (150 akseptor) juga menunjukkan jumlah yang lebih kecil dibandingkan metode suntik dan implan.

Secara kewilayahan, jumlah akseptor baru tertinggi terdapat di Kecamatan Bumiayu (2.192 akseptor), Banjarharjo (1.659 akseptor), Bulakamba (1.566 akseptor), dan Jatibarang (1.579 akseptor). Hal ini menunjukkan adanya konsentrasi capaian layanan KB baru di beberapa kecamatan dengan jumlah PUS yang besar.

Secara umum, meskipun dukungan petugas lapangan relatif stabil, capaian akseptor KB baru tahun 2025 mengalami penurunan dibandingkan tahun-tahun sebelumnya, sehingga diperlukan penguatan sosialisasi, peningkatan akses pelayanan, serta optimalisasi peran PPKB dalam mendorong partisipasi masyarakat terhadap program keluarga berencana..

**Tabel 15. 1 Jumlah Petugas Pembantu Pembina KB (PPKB)
Desa di Kabupaten Brebes Tahun 2025**

Kecamatan	PPKB
(1)	(2)
SALEM	21
BANTARKAWUNG	18
BUMIAYU	15
PAGUYANGAN	12
SIRAMPOG	13
TONJONG	14
JATIBARANG	22
BULAKAMBA	19
WANASARI	20
LARANGAN	11
TANJUNG	18
BANJARHARJO	25
LOSARI	22
KETANGGUNGAN	21
KERSANA	13
BREBES	23
SONGGOM	10
JUMLAH 2025	297
2024	297
2023	297
2022	297
2021	297

Sumber: DP3KB Kabupaten Brebes

Tabel 15. 2 Banyaknya Akseptor KB Baru dan Alat Kontrasepsi Menurut Kecamatan di Kabupaten Brebes Tahun 2025

Kecamatan	P P M	Alat Kontrasepsi			
		I U D	M O P	M O W	IMPLANT
(1)	(2)	(3)	(4)	(5)	(6)
01 SALEM	*	25	1	0	49
02 BANTARKAWUNG	*	4	0	0	82
03 BUMIAYU	*	601	4	204	723
04 PAGUYANGAN	*	97	0	21	351
05 SIRAMPOG	*	97	2	67	298
06 TONJONG	*	79	2	44	161
07 LARANGAN	*	30	5	23	332
08 KETANGGUNGAN	*	27	1	86	214
09 BANJARHARJO	*	276	24	222	595
10 LOSARI	*	89	21	1	430
11 TANJUNG	*	9	0	1	181
12 KERSANA	*	10	3	2	126
13 BULAKAMBA	*	112	1	22	391
14 WANASARI	*	11	7	2	266
15 SONGGOM	*	104	0	9	455
16 JATIBARANG	*	50	0	17	393
17 BREBES	*	35	1	0	280
Jumlah 2025	*	1.656	72	721	5.327
2024	*	2.237	64	740	6.277
2023	49.706	1.827	14	456	4.930
2022	58.571	1.591	43	325	6.407
2021	61.219	1.918	162	322	5.663

Sumber: DP3KB Kabupaten Brebes

Tabel 15.2 Lanjutan...

Kecamatan	Alat Kontrasepsi				
	SUNTIK	PIL	KONDOM	JUMLAH	%
(1)	(7)	(8)	(9)	(10)	(11)
01 SALEM	48	1	0	124	*
02 BANTARKAWUNG	123	46	0	255	*
03 BUMIAYU	362	231	67	2.192	*
04 PAGUYANGAN	174	4	3	650	*
05 SIRAMPOG	582	14	0	1.060	*
06 TONJONG	507	40	9	842	*
07 LARANGAN	526	149	30	1.095	*
08 KETANGGUNGAN	439	132	1	900	*
09 BANJARHARJO	321	219	2	1.659	*
10 LOSARI	38	0	0	579	*
11 TANJUNG	516	83	6	796	*
12 KERSANA	326	12	0	479	*
13 BULAKAMBA	972	64	4	1.566	*
14 WANASARI	281	20	1	588	*
15 SONGGOM	186	6	1	761	*
16 JATIBARANG	957	154	8	1.579	*
17 BREBES	559	119	18	1.012	*
Jumlah 2025	6.917	1.294	150	16.137	*
2024	9.439	1.727	440	20.924	*
2023	17.228	3.302	360	28.117	61,0%
2022	22.029	7.648	844	38.887	66,39
2021	18.169	9.014	1.487	36.735	60,01

Sumber: DP3KB Kabupaten Brebes

Tabel 15.3 Banyaknya PUS dan Pencapaian Akseptor KB Menurut Kecamatan di Kabupaten Brebes Tahun 2025

Kecamatan	PUS	Pencapaian Akseptor KB Aktif					
		MKJP	%	NON MKJP	%	Jumlah	%
(1)	(2)	(3)	(4)	(5)	(6)	(7)	(8)
01 SALEM	10.959	2.256	20,59	6.403	58,43	8.659	79,01
02 BANTARKAWUNG	17.454	2.589	14,83	10.330	59,18	12.919	74,02
03 BUMIAYU	17.361	4.667	26,88	7.243	41,72	11.910	68,60
04 PAGUYANGAN	18.362	4.265	23,23	8.829	48,08	13.094	71,31
05 SIRAMPOG	10.710	2.696	25,17	4.319	40,33	7.015	65,50
06 TONJONG	12.279	2.879	23,45	4.863	39,60	7.742	63,05
07 LARANGAN	14.035	2.804	19,98	6.245	44,50	9.049	64,47
08 KETANGGUNGAN	26.594	3.657	13,75	12.830	48,24	16.487	62,00
09 BANJARHARJO	27.244	4.423	16,23	13.232	48,57	17.655	64,80
10 LOSARI	12.081	1.809	14,97	6.132	50,76	7.941	65,73
11 TANJUNG	11.228	1.654	14,73	6.314	56,23	7.968	70,97
12 KERSANA	22.591	3.128	13,85	11.973	53,00	15.101	66,85
13 BULAKAMBA	18.847	2.770	14,70	10.157	53,89	12.927	68,59
14 WANASARI	29.295	3.507	11,97	16.859	57,55	20.366	69,52
15 SONGGOM	25.464	3.460	13,59	14.463	56,80	17.923	70,39
16 JATIBARANG	27.516	3.728	13,55	14.973	54,42	18.701	67,96
17 BREBES	22.002	3.584	16,29	12.138	55,17	15.722	71,46
Jumlah 2025	324.022	53.876	16,63	167.303	51,63	221.179	68,26
2024	331.572	52.249	23,23	172.689	76,77	224.938	67,84
2023	327.114	51.811	22,59	177.586	77,41	229.397	70,13
2022	317.782	46.427	21,83	166.275	78,17	212.702	66,93
2021	330.969	46.753	22,18%	164.071	77,82%	210.824	63,70%

Tabel 15. 4 Banyaknya PUS dan Penggunaan Alat Kontrasepsi Menurut Kecamatan di Kabupaten Brebes Tahun 2025

Kecamatan	P U S	Metode Kontrasepsi		
		MOW	MOP	IUD
(1)	(2)	(3)	(4)	(5)
01 SALEM	10.959	72	5	1.055
02 BANTARKAWUNG	17.454	242	21	496
03 BUMIAYU	17.361	581	22	1.606
04 PAGUYANGAN	18.362	339	17	1.115
05 SIRAMPOG	10.710	310	7	643
06 TONJONG	12.279	316	19	669
07 LARANGAN	14.035	397	75	353
08 KETANGGUNGAN	26.594	718	16	575
09 BANJARHARJO	27.244	796	26	960
10 LOSARI	12.081	185	26	199
11 TANJUNG	11.228	193	10	407
12 KERSANA	22.591	318	22	803
13 BULAKAMBA	18.847	365	19	460
14 WANASARI	29.295	640	16	491
15 SONGGOM	25.464	394	19	530
16 JATIBARANG	27.516	260	14	895
17 BREBES	22.002	262	10	725
Jumlah 2025	324.022	6.388	344	11.982
2024	331.572	6.376	345	11.615
2023	327.128	6.478	316	11.730
2022	317.782	6.581	330	10.841
2021	330.969	7.072	370	10.844

Sumber: DP3KB Kabupaten Brebes

Tabel 15. 4 Lanjutan...

Kecamatan	Alat Kontrasepsi				
	IMPLANT	SUNTIK	PIL	KDM	MAL
(1)	(7)	(8)	(9)	(10)	(11)
01 SALEM	1.124	5.119	1.233	33	0
02 BANTARKAWUNG	1.830	9.348	918	54	0
03 BUMIAYU	2.458	5.760	1.036	412	15
04 PAGUYANGAN	2.794	8.015	678	104	2
05 SIRAMPOG	1.736	4.032	236	37	2
06 TONJONG	1.875	4.439	337	36	7
07 LARANGAN	1.979	5.472	600	138	8
08 KETANGGUNGAN	2.348	11.884	840	57	7
09 BANJARHARJO	2.641	11.389	1.630	140	10
10 LOSARI	1.399	5.451	590	59	1
11 TANJUNG	1.044	5.440	797	52	0
12 KERSANA	1.985	10.415	1.492	51	2
13 BULAKAMBA	1.926	9.050	963	90	3
14 WANASARI	2.360	15.894	868	52	3
15 SONGGOM	2.517	13.417	937	79	0
16 JATIBARANG	2.559	13.344	1.485	91	4
17 BREBES	2.587	10.651	1.322	97	2
Jumlah 2025	35.162	149.120	15.962	1.582	66
2024	33.913	154.569	16.015	1.457	54
2023	33.407	159.235	16.394	1.189	34
2022	28.675	147.829	17.569	826	51
2021	28.467	145.498	17.712	812	49

Sumber: DP3KB Kabupaten Brebes

Tabel 15. 4 Lanjutan...

Kecamatan	Jumlah	Prosentase (%)
(1)	(12)	(13)
01 SALEM	8.641	78,85%
02 BANTARKAWUNG	12.909	73,96%
03 BUMIAYU	11.890	68,49%
04 PAGUYANGAN	13.064	71,15%
05 SIRAMPOG	7.003	65,39%
06 TONJONG	7.698	62,69%
07 LARANGAN	9.022	64,28%
08 KETANGGUNGAN	16.445	61,84%
09 BANJARHARJO	17.592	64,57%
10 LOSARI	7.910	65,47%
11 TANJUNG	7.943	70,74%
12 KERSANA	15.088	66,79%
13 BULAKAMBA	12.876	68,32%
14 WANASARI	20.324	69,38%
15 SONGGOM	17.893	70,27%
16 JATIBARANG	18.652	67,79%
17 BREBES	15.656	71,16%
Jumlah 2025	220.606	68,08%
2024	224.344	67,66%
2023	228.738	69,94%
2022	212.702	66,93%
2021	210.824	63,70%

Sumber : Dinas Pemberdayaan Perempuan, Perlindungan Anak, Pengendalian Penduduk dan Keluarga Berencana Kab. Brebes



BAB XVI

PERHUBUNGAN

BREBES!
BERES

URAIAN

Peranan transportasi dalam pembangunan di suatu daerah terbilang cukup penting, bukan hanya melancarkan arus barang namun juga mobilitas berbagai sumber ekonomi. Permasalahan transportasi yang dilaksanakan oleh Dinas Perhubungan menjadi semakin kompleks mengingat banyaknya volume kendaraan serta bertambahnya moda transportasi maupun trayek.

Selain itu, tata cara berkendara yang baik dan benar oleh para penggunan kendaraan juga dianggap masih kurang.

16.1 Kendaraan Bermotor

Pada tahun 2025 jumlah kendaraan bermotor di Kabupaten Brebes terus mengalami peningkatan. Berdasarkan data UPPD Kabupaten Brebes, jumlah kendaraan roda dua mencapai 505.762 unit dan kendaraan roda empat atau lebih sebanyak 42.844 unit. Dibandingkan tahun 2024, jumlah kendaraan roda dua meningkat dari 468.234 unit menjadi 505.762 unit, sedangkan kendaraan roda empat atau lebih meningkat dari 39.665 unit menjadi 42.844 unit. Kecamatan dengan jumlah kendaraan roda dua terbanyak adalah Banjarharjo, Wanasari, dan Ketanggungan.

Data lalu lintas kendaraan penumpang pada tahun 2025 menunjukkan bahwa pergerakan kendaraan didominasi oleh kendaraan non bus. Sepanjang tahun tercatat sebanyak 12.822 kendaraan non bus yang masuk dan jumlah yang sama untuk kendaraan keluar. Sementara itu tidak terdapat lalu lintas kendaraan bus yang tercatat. Dibandingkan tahun 2024, jumlah kendaraan non bus yang melintas mengalami sedikit peningkatan dari 12.495 menjadi 12.822 kendaraan.

Selain itu, jumlah kendaraan bermotor yang diuji kelayakan di Kabupaten Brebes pada tahun 2025 mencapai 7.756 unit menurut data Dinas Perhubungan Kabupaten Brebes. Jenis kendaraan yang paling banyak diuji adalah mobil pick up sebanyak

4.265 unit, diikuti truk dan traktor sebanyak 2.258 unit serta bus sebanyak 1.117 unit.

Berdasarkan waktu pelaksanaannya, jumlah pengujian kendaraan bermotor tertinggi terjadi pada bulan Juli sebanyak 782 unit, sedangkan yang terendah terjadi pada bulan November sebanyak 569 unit. Secara umum, sebagian besar kendaraan yang diuji merupakan kendaraan bukan umum dibandingkan kendaraan umum. Kondisi ini menunjukkan bahwa aktivitas transportasi barang dan kendaraan operasional di Kabupaten Brebes cukup tinggi sehingga membutuhkan pengujian kelayakan kendaraan secara berkala..

16.2 Kecelakaan dan Pelanggaran Lalu Lintas

Pada tahun 2025 jumlah kecelakaan lalu lintas di Kabupaten Brebes tercatat sebanyak 1.226 kejadian berdasarkan data dari Kepolisian Resor Brebes. Jumlah tersebut sedikit meningkat dibandingkan tahun 2024 yang mencapai 1.221 kejadian. Dari total kecelakaan tersebut tercatat 1.575 korban luka ringan, 4 korban luka berat, dan 205 korban meninggal dunia, dengan total kerugian materiil mencapai Rp1.774.200.000.

Jika dilihat menurut wilayah, kecelakaan terbanyak terjadi di Kecamatan Brebes sebanyak 177 kejadian, diikuti Bulakamba sebanyak 166 kejadian, dan Wanasari sebanyak 138 kejadian. Sementara itu jumlah kecelakaan paling sedikit terjadi di Kecamatan Salem sebanyak 10 kejadian. Kondisi ini menunjukkan bahwa kecelakaan lebih banyak terjadi di kecamatan dengan aktivitas lalu lintas yang lebih padat.

Dilihat dari perkembangan beberapa tahun terakhir, jumlah kecelakaan lalu lintas di Kabupaten Brebes cenderung meningkat dibandingkan tahun 2021 yang tercatat sebanyak 837 kejadian. Peningkatan tersebut menunjukkan semakin tingginya mobilitas masyarakat dan penggunaan kendaraan bermotor di wilayah tersebut.

Selain kecelakaan, pelanggaran lalu lintas di wilayah Kabupaten Brebes pada tahun 2025 tercatat sebanyak 8.832 pelanggaran. Jumlah pelanggaran terbanyak terjadi pada bulan Juni sebanyak 2.297 pelanggaran, diikuti bulan Juli sebanyak 1.992 pelanggaran dan bulan Mei sebanyak 1.718 pelanggaran. Secara keseluruhan, jumlah pelanggaran lalu lintas pada tahun 2025 lebih rendah dibandingkan tahun 2024 yang mencapai 10.714 pelanggaran..



Tabel 16.1 Banyaknya Kendaraan Bermotor di Kabupaten Brebes Tahun 2025

Kecamatan	2021		2022		2023	
	RODA 2	RODA ≥ 4	RODA 2	RODA ≥ 4	RODA 2	RODA ≥ 4
(1)	(2)	(3)	(4)	(5)	(6)	(7)
01 SALEM	5.538	922	6.480	1.048	9.083	1.226
02 BANTARKAWUNG	10.671	978	12.456	1.150	16.202	1.328
03 BUMIAYU	17.272	2.027	20.731	2.399	27.530	2.791
04 PAGUYANGAN	12.423	1.717	14.536	1.952	18.687	2.207
05 SIRAMPOG	7.510	864	8.616	989	10.205	1.104
06 TONJONG	7.391	587	8.676	694	11.140	826
07 LARANGAN	7.275	905	13.532	1.365	22.045	1.772
08 KETANGGUNGAN	12.143	1.330	25.257	2.150	39.448	2.793
09 BANJARHARJO	17.219	3.521	38.613	5.417	59.826	6.779
10 LOSARI	6.940	507	11.457	798	18.861	1.051
11 TANJUNG	9.286	788	11.964	971	16.103	1.175
12 KERSANA	15.990	1.116	20.588	1.384	27.185	1.672
13 BULAKAMBA	12.877	1.046	17.160	1.361	23.396	1.620
14 WANASARI	23.673	2.128	30.438	2.626	42.295	3.235
15 SONGGOM	10.718	1.303	17.721	1.881	30.370	2.438
16 JATIBARANG	18.663	1.765	23.323	2.182	31.978	2.567
17 BREBES	14.452	1.509	18.653	1.865	25.338	2.239
Jumlah	210.041	23.013	300.201	30.232	429.692	36.823

Sumber : UPPD Kab Brebes

Tabel 16.1 Lanjutan ...

Kecamatan	2024		2025	
	RODA 2	RODA ≥4	RODA 2	RODA ≥4
(1)	(8)	(9)	(10)	(11)
01 SALEM	9.807	1.301	10.298	1.395
02 BANTARKAWUNG	17.219	1.396	18.385	1.420
03 BUMIAYU	29.079	2.949	31.202	3.128
04 PAGUYANGAN	19.645	2.248	20.765	2.330
05 SIRAMPOG	10.865	1.150	11.598	1.225
06 TONJONG	12.009	877	13.168	939
07 LARANGAN	24.643	1.964	26.745	2.171
08 KETANGGUNGAN	43.868	3.050	47.965	3.357
09 BANJARHARJO	65.667	7.219	70.564	7.758
10 LOSARI	21.389	1.207	23.433	1.397
11 TANJUNG	17.366	1.297	18.852	1.445
12 KERSANA	30.013	1.826	33.876	1.986
13 BULAKAMBA	25.553	1.749	27.847	1.881
14 WANASARI	45.533	3.490	49.431	3.743
15 SONGGOM	34.158	2.729	36.847	3.026
16 JATIBARANG	34.425	2.754	36.921	2.989
17 BREBES	26.995	2.459	27.865	2.654
JUMLAH	468.234	39.665	505.762	42.844

Sumber : UPPD Kab Brebes

Tabel 16.2 Lalu Lintas Kendaraan Penumpang Menurut Bulan dan Jenisnya di Kabupaten Brebes Tahun 2025

	BULAN	BUS		NON BUS	
		MASUK	KELUAR	MASUK	KELUAR
		(2)	(3)	(4)	(5)
01	JANUARI	0	0	1.076	1,076
02	FEBRUARI	0	0	1.043	1,043
03	MARET	0	0	1.066	1,066
04	APRIL	0	0	1.097	1,097
05	MEI	0	0	1.035	1,035
06	JUNI	0	0	1.077	1,077
07	JULI	0	0	1.081	1,081
08	AGUSTUS	0	0	1.052	1,052
09	SEPTEMBER	0	0	1.085	1,085
10	OKTOBER	0	0	1.049	1,049
11	NOVEMBER	0	0	1.075	1,075
12	DESEMBER	0	0	1.086	1,086
	Jumlah 2025	0	0	12.822	12.822
	2024	0	0	12.495	12.495
	2023	0	0	12.521	12.521
	2022	0	0	12.374	12.374
	2021	0	0	93.100	93.100

Sumber : Dinas Perhubungan Kabupaten Brebes

Tabel 16.3 Banyaknya Kendaraan Bermotor yang Diuji Menurut Jenis Kendaraan di Kabupaten Brebes Tahun 2025

BULAN	UMUM	BUKAN UMUM	JUMLAH
(1)	(2)	(3)	(4)
01. Mobil Penumpang Umum	-	-	-
02. Bus	760	357	1.117
03. Truk + Traktor	640	1.618	2.258
04. Mobil Pick Up	45	4.220	4.265
05. Mobil Tangki	7	19	26
06. Gandengan	-	-	-
07. Bestel Wagon	1	52	53
08. Truk Sumbu III	8	12	20
09. Kereta Tempel	8	8	16
Jumlah 2025	-	1	1
2024	1.469	6.287	7.756
2023	1.648	6.905	8.553
2022	1.503	6.545	8.048
2021	1.854	6.605	8.459

Sumber : Dinas Perhubungan Kabupaten Brebes

Tabel 16. 4 Banyaknya Kendaraan Bermotor yang Diuji Menurut Bulan di Kabupaten Brebes Tahun 2025

No	BULAN	Umum	Bukan Umum	Jumlah
(1)	(2)	(3)		
01	JANUARI	117	557	675
02	FEBRUARI	114	525	639
03	MARET	119	473	592
04	APRIL	117	561	699
05	MEI	134	504	640
06	JUNI	131	608	739
07	JULI	147	635	782
08	AGUSTUS	121	522	643
09	SEPTEMBER	126	477	603
10	OKTOBER	110	470	580
11	NOVEMBER	103	465	569
12	DESEMBER	131	489	620
Jumlah 2025		1.470	6.286	7.756
2024		1.989	6.564	8.553
2023		1.503	6.545	8.048
2022		1.565	7.674	9.239
2021		1.478	7.920	9.398

Sumber : Dinas Perhubungan Kabupaten Brebes

Tabel 16.5 Banyaknya Prasarana Perhubungan di Kabupaten Brebes Tahun 2025

URAIAN	TAHUN				
	2021	2022	2023	2024	2025
Perhubungan Darat					
1. Terminal Tipe C	6	4	5	4	4
2. Terminal Tipe B	2	2	2	2	2
3. Jumlah Bus AKAP	447	447	447	329	329
4. Jumlah Bus AKDP	178	178	178	178	178
5. Truk	1.964	1.909	1.576	2.550	2.295
6. Jumlah Angkdes/Angkot	614	614	622	459	398
7. Jumlah Tempat Uji Kendaraan Bermotor	2	2	2	2	2
8. Jumlah Jembatan Timbang	1	1	1	1	1
Perhubungan Laut					
1. Jumlah Pelabuhan	1	1	1	1	1
2. Jumlah Lampu Suar	7	7	7	7	7

Sumber : Dinas Perhubungan Kabupaten Brebes

Tabel 16.6 Banyaknya Kecelakaan dan Korban di Jalan Menurut Kecamatan di Kabupaten Brebes Tahun 2025

Kecamatan	Jumlah Kecelakaan	Jumlah Korban dan Kerugian			
		Luka Ringan	Luka Berat	Meninggal	Rumat (Rp)
(1)	(2)	(3)	(4)	(5)	(6)
01 SALEM	10	10	0	1	3.200.000,00
02 BANTARKAWUNG	23	28	0	1	6.800.000,00
03 BUMIAYU	64	77	0	4	24.500.000,00
04 PAGUYANGAN	66	99	0	11	54.500.000,00
05 SIRAMPOG	19	25	0	1	8.650.000,00
06 TONJONG	56	83	1	11	50.300.000,00
07 LARANGAN	97	109	0	21	102.900.000,00
08 KETANGGUNAN	47	54	0	7	28.600.000,00
09 BANJARHARJO	38	43	0	3	14.650.000,00
10 LOSARI	56	84	0	7	125.500.000,00
11 TANJUNG	113	141	0	23	253.650.000,00
12 KERSANA	65	77	0	17	168.450.000,00
13 BULAKAMBA	166	198	1	40	468.200.000,00
14 WANASARI	138	164	0	19	107.800.000,00
15 SONGGOM	41	58	0	6	19.700.000,00
16 JATIBARANG	50	58	1	8	25.000.000,00
17 BREBES	177	267	1	25	311.800.000,00
Jumlah 2025	1.226	1.575	4	205	1.774.200.000,00
2024	1.221	1.503	1	161	1.460.200.000,00
2023	1.084	1.242	0	230	1.489.270.000,00
2022	1.088	1.201	0	223	1.130.550.000,00
2021	837	900	0	212	1.098.470.000,00

Sumber: Polres Brebes

Tabel 16 7 Banyaknya Kecelakaan Lalu Lintas Menurut Kecamatan di Kabupaten Brebes Tahun 2025

Kecamatan	Jumlah Kejadian				
	2021	2022	2023	2024	2025
(1)	(2)	(3)	(4)	(5)	(6)
01 SALEM	6	11	5	12	10
02 BANTARKAWUNG	19	40	21	29	23
03 BUMIAYU	15	87	57	68	64
04 PAGUYANGAN	67	84	56	71	66
05 SIRAMPOG	63	19	18	21	19
06 TONJONG	51	71	47	41	56
07 LARANGAN	50	40	53	57	97
08 KETANGGUNGAN	44	69	57	57	47
09 BANJARHARJO	34	59	25	47	38
10 LOSARI	88	87	59	67	56
11 TANJUNG	44	80	94	108	113
12 KERSANA	53	60	38	47	65
13 BULAKAMBA	87	87	158	154	166
14 WANASARI	78	79	161	159	138
15 SONGGOM	21	60	38	49	41
16 JATIBARANG	18	67	60	59	50
17 BREBES	99	88	137	175	177
Jumlah	837	1.088	1.084	1.221	1.226

Sumber: Polres Brebes

Tabel 16.8 Banyaknya Pelanggaran Lalu Lintas Menurut Bulan di Wilayah Kabupaten Brebes Tahun 2025

Bulan	Jumlah Pelanggaran
(1)	(2)
01 JANUARI	1.240
02 FEBRUARI	630
03 MARET	80
04 APRIL	9
05 MEI	1.718
06 JUNI	2.297
07 JULI	1.992
08 AGUSTUS	476
09 SEPTEMBER	265
10 OKTOBER	48
11 NOVEMBER	47
12 DESEMBER	30
Jumlah 2025	8.832
2024	10.714
2023	4.303
2022	6.886
2021	9.808

Sumber : Polres Brebes

Tabel 16.9 Banyaknya Buku Pemilik Kendaraan Bermotor (BPKB) yang Dikeluarkan oleh Satlantas Polres Brebes Menurut Jenisnya Tahun 2025

Bulan	Ranmor Roda 2	Ranmor Roda 4/lebih
(1)	(2)	(3)
01 JANUARI	3.011	171
02 FEBRUARI	3.125	197
03 MARET	3.951	235
04 APRIL	1.782	144
05 MEI	4.945	276
06 JUNI	4.523	328
07 JULI	4.731	275
08 AGUSTUS	4.003	197
09 SEPTEMBER	3.510	199
10 OKTOBER	3.785	205
11 NOVEMBER	3.474	229
12 DESEMBER	3.989	198
Jumlah 2025	44.829	2.654
2024	44.920	3.458
2023	44.233	3.712
2022	35.484	4.495
2021	34.287	3.779

Sumber : Polres Brebes

Tabel 16.10 Banyaknya Surat Tanda Nomor Kendaraan (STNK) yang dikeluarkan oleh Stalantas Polres Brebes Menurut Jenisnya Tahun 2025

Bulan	Ranmor Roda 2	Ranmor Roda 4 / lebih
(1)	(2)	(3)
01 JANUARI	87.123	629
02 FEBRUARI	7.823	728
03 MARET	8.432	694
04 APRIL	14.209	994
05 MEI	14.968	1.288
06 JUNI	18.106	1.666
07 JULI	9.889	747
08 AGUSTUS	8.706	511
09 SEPTEMBER	7.772	538
10 OKTOBER	8.313	572
11 NOVEMBER	8.582	626
12 DESEMBER	8.984	647
Jumlah 2025	124.497	9.640
2024	109.136	8.327
2023	114.703	8.787
2022	99.393	9.339
2021	97.976	7.939

Sumber: Polres Brebes

Tabel 16.11 Banyaknya Surat Izin Mengemudi (SIM) yang Dikeluarkan oleh Satlantas Polres Brebes Menurut Bulan dan Jenisnya Tahun 2025

Bulan	Sim-A		Sim-B1		Sim - B2		Sim-C	
	B	P	B	P	B	P	B	P
(1)	(2)	(3)	(4)	(5)	(6)	(7)	(8)	(9)
01 JANUARI	109	413	32	54	21	54	251	1.710
02 FEBRUARI	101	394	39	74	26	64	160	1.700
03 MARET	85	324	35	44	8	56	151	1.416
04 APRIL	125	350	31	57	22	60	308	1.519
05 MEI	131	323	36	66	15	60	228	1.477
06 JUNI	121	419	47	58	9	71	361	1.787
07 JULI	147	422	31	77	14	71	467	1.908
08 AGUSTUS	122	369	45	71	10	44	327	1.561
09 SEPTEMBER	104	308	45	52	10	56	181	1.210
10 OKTOBER	105	272	35	51	14	55	207	1.140
11 NOVEMBER	103	295	43	47	15	38	213	1.045
12 DESEMBER	115	302	37	48	17	54	213	1.045
Jumlah 2025	1.368	4.191	456	699	181	683	3.067	17.518
2024	1.737	5.639	639	788	249	876	4.268	24.175
2023	2.453	4.253	689	740	267	740	6.159	18.481
2022	3.127	4.244	811	737	338	750	7.782	18.138
2021	2.467	5.018	874	865	338	670	5.673	22.626

Keterangan:

B: Baru ; P: Perpanjangan

Sumber: Polres Brebes

Tabel Lanjutan ...

Bulan	Sim-D		Jumlah
	B	P	
(1)	(2)	(3)	
01 JANUARI	2	0	2.646
02 FEBRUARI	2	0	2.560
03 MARET	0	0	2.119
04 APRIL	0	0	2.472
05 MEI	1	0	2.337
06 JUNI	5	0	2.878
07 JULI	0	0	3.137
08 AGUSTUS	1	0	2.550
09 SEPTEMBER	0	0	1.966
10 OKTOBER	1	0	1.880
11 NOVEMBER	1	0	1.800
12 DESEMBER	0	0	1.831
Jumlah 2025	13	0	28.176
2024	10	7	38.388
2023	2	4	33.788
2022	0	1	35.928
2021	5	1	38.537

Keterangan:

B: Baru ; P: Perpanjangan

Sumber: Polres Brebes

Tabel 16.12 Banyaknya Penertiban Izin Trayek Angkutan di Kabupaten Brebes Tahun 2025

Bulan	Jumlah Izin Trayek
(1)	(2)
01 JANUARI	7
02 FEBRUARI	3
03 MARET	1
04 APRIL	-
05 MEI	10
06 JUNI	6
07 JULI	12
08 AGUSTUS	11
09 SEPTEMBER	17
10 OKTOBER	3
11 NOVEMBER	10
12 DESEMBER	-
Jumlah 2025	80
2024	33
2023	40
2022	28
2021	32

Sumber : Dinas Penanaman Modal dan PTSP Kab Brebes



BAB XVII

KOMUNIKASI DAN INFORMASI

BREBES!
BERES

URAIAN

17.1 Saluran komunikasi

Pada tahun 2025 jumlah menara telekomunikasi atau Base Transceiver Station (BTS) di Kabupaten Brebes tercatat sebanyak 410 unit berdasarkan data dari Dinas Komunikasi Informatika dan Statistik Kabupaten Brebes. Jumlah tersebut meningkat dibandingkan tahun 2024 yang mencapai 400 unit. Kecamatan dengan jumlah tower BTS terbanyak antara lain Salem sebanyak 37 unit, Bantarkawung dan Bumiayu masing-masing sebanyak 35 unit. Peningkatan jumlah BTS ini menunjukkan adanya upaya perluasan jaringan telekomunikasi untuk mendukung akses komunikasi masyarakat.

Meskipun demikian, pada tahun 2025 masih terdapat beberapa wilayah yang mengalami keterbatasan sinyal atau blank spot. Tercatat terdapat 10 desa yang mengalami blank spot total dan 5 desa yang mengalami blank spot sebagian. Wilayah blank spot total masih ditemukan di Kecamatan Salem, Bantarkawung, Paguyangan, dan Sirampog. Sementara itu blank spot sebagian terdapat di Kecamatan Salem, Bantarkawung, Bumiayu, dan Banjarharjo.

Secara umum jumlah desa yang mengalami blank spot pada tahun 2025 masih sama dengan tahun 2024, yaitu 10 desa blank spot total dan 5 desa blank spot sebagian. Kondisi ini menunjukkan bahwa meskipun pembangunan infrastruktur telekomunikasi terus meningkat, masih terdapat beberapa wilayah terutama di daerah tertentu yang memerlukan peningkatan jaringan untuk memperluas akses komunikasi dan informasi bagi masyarakat.

17.2 Media Masa/Pers

Media cetak merupakan sebuah media informasi yang disampaikan melalui proses pencetakan atau tertulis sedangkan media elektronik disampaikan melalui pemancar. Pada tahun 2024 tercatat banyaknya media cetak di Kabupaten Brebes sebanyak 3, sedangkan media elektronik ada sebanyak 65 media serta 8 stasiun radio.



Tabel 17.1 Banyaknya Tower BTS di Kabupaten Brebes Tahun 2025

Kecamatan	2021	2022	2023	2024	2025
(1)	(2)	(3)	(4)	(5)	(6)
01 SALEM	34	35	35	36	37
02 BANTARKAWUNG	32	32	33	35	35
03 BUMIAYU	29	32	32	35	35
04 PAGUYANGAN	29	30	30	30	32
05 SIRAMPOG	27	28	29	30	30
06 TONJONG	27	27	27	27	28
07 LARANGAN	26	26	26	26	26
08 KETANGGUNGAN	23	23	25	26	26
09 BANJARHARJO	19	19	22	24	26
10 LOSARI	19	19	19	20	20
11 TANJUNG	16	17	17	19	20
12 KERSANA	16	17	17	18	18
13 BULAKAMBA	15	16	17	17	17
14 WANASARI	15	16	16	17	17
15 SONGGOM	13	14	14	14	16
16 JATIBARANG	12	12	12	14	15
17 BREBES	10	11	12	12	12
Jumlah	362	374	383	400	410

Sumber : Dinas Komunikasi Informatika dan Statistik Kab Brebes

Tabel 17. 2 Daftar Daerah *Blank Spot* Total dan *Blank Spot* Sebagian di Kabupaten Brebes Tahun 2025

Kecamatan	Bkank Spot Total (Desa)	Blank Spot Sebagian (Desa)
(1)	(2)	(3)
01 SALEM	4	1
02 BANTARKAWUNG	4	1
03 BUMIAYU	0	1
04 PAGUYANGAN	1	0
05 SIRAMPOG	1	0
06 TONJONG	0	0
07 LARANGAN	0	0
08 KETANGGUNGAN	0	0
09 BANJARHARJO	0	2
10 LOSARI	0	0
11 TANJUNG	0	0
12 KERSANA	0	0
13 BULAKAMBA	0	0
14 WANASARI	0	0
15 SONGGOM	0	0
16 JATIBARANG	0	0
17 BREBES	0	0
Jumlah 2025	10	5
2024	10	5
2023	10	5
2022	8	5
2021	9	5

Sumber : Dinas Komunikasi Informatika dan Statistik Kab Brebes

Tabel 17.3 Banyaknya Portal Berita yang memuat Kabar Kabupaten Brebes Tahun 2025

No	Nama Portal Berita
(1)	(2)
1	https://humas.polri.go.id
2	https://lapasbrebes.kemenumham.go.id
3	https://kbanews.com
4	https://kumparan.com
5	https://radarcbs.com
6	https://www.purnamanews.com
7	https://hariasinggalang.co.id
8	https://www.rctiplus.com
9	https://brebes.bawaslu.go.id
10	https://www.tvonenews.com
11	https://brebesnews.co
12	https://beritajatim.com
13	https://narasinews.id
14	https://suarajelata.com
15	https://www.smpantura.news
16	https://www.ayotegal.com
17	https://patrolinews86.com
18	https://radartegal.disway.id
19	https://kualitasnews.com
20	https://infojateng.id
21	https://indonesianpolicenews.id
22	https://republika.co.id
23	https://www.hops.id
24	https://www.beritasatu.com
25	https://www.suarainvestor.com
26	https://www.klikpendidikan.id
27	https://brebes.inews.id
28	https://poskota.online
29	https://www.kobaran.com
30	https://pantura.pikiran-rakyat.com
31	https://pantura.tribunnews.com
32	https://www.beritaindonesianews.id

No	Nama Portal Berita
(1)	(2)
33	https://targetnews.id
34	https://www.panturapost.com
35	https://jogja.disway.id
36	https://www.ketiknews.id
37	https://kuasakata.com
38	https://www.liputan6.com
39	https://jateng.viva.co.id
40	https://bratapos.com
41	https://www.kompas.tv
42	https://suarabaru.id
43	https://belanegaraneews.com
44	https://sotarduganeews.id
45	https://hboindo.com
46	https://www.detik.com
47	https://jateng.akurat.co
48	https://topsberita.com
49	https://mantiqmedia.id
50	https://emsatunews.co.id
51	https://sergaptkp.com
52	https://tribratanews.brebes.jateng.polri.go.id
53	https://www.dikasihinfo.com
54	https://www.kejoranews.com
55	https://aswajanews.id
56	https://suluhnusantara.news
57	https://www.vimanews.id
58	https://brebes.inews.id
59	https://Beritakota.id
60	https://Puskapik.com
61	https://Panturanews.com
62	https://Arahpantura.com
63	https://Hariandaerah.com
64	https://Teraskata.com
65	https://Metro7.com
66	https://Harianbrebes.com
67	https://garudaXpose.com

No	Nama Portal Berita
(1)	(2)
68	https://portalpekalongan.com
69	https://jatengnews.id
70	https://beenews.id
71	https://kompas.com
72	https://dinamika.news
73	https://beritafakta.com

Sumber : Dinas Komunikasi Informatika dan Statistik Kab Brebes



Tabel 17. 4 Daftar Media Cetak Lokal Komunitas dan Umum yang Beredar di Kabupaten Brebes Tahun 2025

NO	NAMA	LOKASI
(1)	(2)	(3)
1	Suara Merdeka	Semarang
2	Tribun Jateng	Semarang
3	Radar Tegal	Tegal

Sumber : Dinas Komunikasi Informatika dan Statistik Kab Brebes



Tabel 17. 5 Jumlah Radio yang ada di Kabupaten Rbebes Tahun 2025

No	Nama Radio
(1)	(2)
1	Singosari FM Brebes
2	TOP FM Paguyangan
3	Kasihku Bumiayu
4	RCA Bumiayu
5	Tsania Sirampog
6	POP FM Brebes
7	Thomson Brebes
8	GSM Jatibarang
9	Rafi FM Kaligangsa Brebes
10	Suaka FM Pesantunan

Sumber : Dinas Komunikasi Informatika dan Statistik Kab Brebes





BAB XVIII

KOPERASI DAN UMKM

BREBES!
BERES

URAIAN

Koperasi dan UMKM adalah suatu upaya yang dilakukan untuk meningkatkan kegiatan perekonomian daerah. Adanya koperasi di suatu daerah bertujuan untuk meningkatkan kesejahteraan anggota pada khususnya dan masyarakat pada umumnya yang sekaligus sebagai bahan yang tidak teisahkan dari tatanan perekonomian nasional yang demokratis dan berkeadilan sesuai dengan UU no 17 Tahun 2024 tentang koperasi.

Pada tahun 2025 kondisi koperasi di Kabupaten Brebes menunjukkan peningkatan jumlah koperasi aktif. Berdasarkan data dari Dinas Koperasi Usaha Mikro dan Perdagangan Kabupaten Brebes, jumlah koperasi aktif tercatat sebanyak 532 unit, meningkat dibandingkan tahun 2024 yang berjumlah 191 unit. Sementara itu jumlah koperasi tidak aktif tercatat sebanyak 204 unit. Selain itu terdapat 734 koperasi primer dan 2 koperasi sekunder yang tercatat pada tahun 2025. Untuk Koperasi Unit Desa (KUD), jumlah koperasi yang masih aktif sebanyak 23 unit.

Dari sisi kegiatan usaha, jumlah pengusaha mikro pada tahun 2025 tercatat sebanyak 107 orang dengan penyerapan tenaga kerja sebanyak 276 orang. Jumlah ini relatif stabil dibandingkan tahun sebelumnya. Hal ini menunjukkan bahwa usaha mikro tetap menjadi salah satu sektor penting dalam mendukung perekonomian masyarakat di Kabupaten Brebes.

Berdasarkan sebaran wilayah, pada tahun 2025 terdapat 27 koperasi KUD dengan jumlah anggota sebanyak 11.002 orang dan total pendapatan atau Sisa Hasil Usaha (SHU) sebesar Rp869.040.039. Kecamatan dengan jumlah anggota KUD terbesar antara lain Bulakamba, Wanasari, dan Tanjung.

Sementara itu jumlah koperasi non-KUD tercatat sebanyak 709 unit dengan jumlah anggota sebanyak 11.002 orang dan total pendapatan atau SHU sebesar Rp869.040.039. Dibandingkan tahun sebelumnya, jumlah koperasi non-KUD pada tahun 2025 mengalami peningkatan yang cukup besar dibandingkan tahun 2024 yang tercatat sebanyak 194 unit. Secara umum, keberadaan koperasi di Kabupaten Brebes masih menjadi salah satu wadah penting dalam pengembangan kegiatan ekonomi masyarakat.

Tabel 18.1 Kondisi Koperasi, Pengusaha dan Penyerapan Tenaga Kerja UMKM di Kabupaten Brebes Tahun 2025

URAIAN	TAHUN				
	2021	2022	2023	2024	2025
(1)	(2)	(3)	(4)	(5)	(6)
1 KOPERASI					
Jumlah Koperasi Aktif	195	172	175	191	532
Jumlah Koperasi Tidak Aktif	194	223	232	221	204
Jumlah Koperasi Sekunder	1	1	2	2	2
Jumlah Koperasi Primer	288	394	405	410	734
2 KOPERASI UNIT DESA (KUD)					
Jumlah Aktif	27	17	17	23	23
Jumlah Tidak Aktif		10	10	4	4
3 PENGUSAHA (Orang)					
Jumlah Pengusaha Mikro	105	106	107	107	107
4 PENYERAPAN TENAGA KERJA					
Usaha Mikro	272	273	274	276	276

Sumber : Dinas Koperasi, Usaha Mikro dan Perdagangan Kab Brebes

Tabel 18.2 Banyaknya Koperasi KUD, Anggota, dan Pendapatan/SHU Menurut Kecamatan di Kabupaten Brebes Tahun 2025

Kecamatan	Banyaknya Koperasi KUD	Banyaknya Anggota	Pendapatan/SHU (Rp)
(1)	(2)	(3)	(4)
01 SALEM	1	0	0
02 BANTARKAWUNG	1	0	0
03 BUMIAYU	1	208	17.309.608
04 PAGUYANGAN	1	619	41.000.000
05 SIRAMPOG	1	0	0
06 TONJONG	1	0	0
07 LARANGAN	1	495	15.780.856
08 KETANGGUNGAN	3	458	26.386.110
09 BANJARHARJO	3	0	0
10 LOSARI	3	0	0
11 TANJUNG	2	959	11.825.941
12 KERSANA	1	0	0
13 BULAKAMBA	3	3.984	64.236.086
14 WANASARI	2	3.092	566.259.983
15 SONGGOM	1	610	56.640.080
16 JATIBARANG	1	330	61.525.762
17 BREBES	1	247	8.075.613
Jumlah 2025	27	11.002	869.040.039
2024	27	10.675	761.408.726

Sumber : Dinas Koperasi, Usaha Mikro dan Perdagangan Kab Brebes

Tabel 18.3 Banyaknya Koperasi Non KUD, Anggota, dan Pendapatan/SHU Menurut Kecamatan di Kabupaten Brebes Tahun 2025

Kecamatan	Banyaknya Koperasi Non KUD	Banyaknya Anggota	Pendapatan/SHU (Rp)
(1)	(2)	(3)	(4)
01 SALEM	33	0	0
02 BANTARKAWUNG	30	0	0
03 BUMIAYU	50	208	17.309.608
04 PAGUYANGAN	42	619	41.000.000
05 SIRAMPOG	30	0	0
06 TONJONG	33	0	0
07 LARANGAN	28	495	15.780.856
08 KETANGGUNGAN	35	458	26.386.110
09 BANJARHARJO	43	0	0
10 LOSARI	40	0	0
11 TANJUNG	32	959	11.825.941
12 KERSANA	24	0	0
13 BULAKAMBA	51	3.984	64.236.086
14 WANASARI	50	3.092	566.259.983
15 SONGGOM	23	610	56.640.080
16 JATIBARANG	39	330	61.525.762
17 BREBES	126	247	8.075.613
Jumlah 2025	709	11.002	869.040.039
2024	194	58.572	9.990.151.178
2023	405	62.564	11.871.203.700
2022	368	98.786	9.913.371.723
2021	362	64.599	8.937.000.000

Sumber : Dinas Koperasi, Usaha Mikro dan Perdagangan Kab Brebes



BAB XIX

KEPEMUDAAN DAN OLAH RAGA

BREBES!
BERES

URAIAN

Pada tahun 2025 kegiatan olahraga dan kepemudaan di Kabupaten Brebes cukup berkembang. Berdasarkan data dari Dinas Pendidikan Pemuda dan Olahraga Kabupaten Brebes, jumlah club olahraga tercatat sebanyak 426 club yang tersebar di seluruh kecamatan, sedangkan jumlah organisasi kepemudaan mencapai 220 organisasi. Kecamatan dengan jumlah club olahraga terbanyak adalah Brebes sebanyak 43 club, diikuti Banjarharjo sebanyak 33 club serta Ketanggungan dan Wanasari masing-masing sebanyak 30 club.

Berdasarkan jenis cabang olahraga, club olahraga di Kabupaten Brebes didominasi oleh cabang sepak bola sebanyak 308 club, diikuti bulu tangkis sebanyak 140 club dan futsal sebanyak 37 club. Selain itu terdapat pula club olahraga bola voli sebanyak 29 club, bela diri sebanyak 23 club, renang sebanyak 18 club serta beberapa cabang olahraga lainnya. Hal ini menunjukkan bahwa olahraga sepak bola dan bulu tangkis masih menjadi cabang olahraga yang paling banyak diminati masyarakat.

Pada tahun 2025 atlet Kabupaten Brebes juga berhasil meraih berbagai prestasi dalam beberapa ajang olahraga tingkat provinsi. Dalam ajang Pekan Olahraga Pelajar Daerah Jawa Tengah 2025, atlet Brebes berhasil meraih sejumlah medali emas, perak, dan perunggu dari berbagai cabang olahraga seperti senam artistik, judo, wushu, pencak silat, gulat, serta senam aerobik. Selain itu prestasi juga diraih dalam ajang Olimpiade Olahraga Siswa Nasional Jawa Tengah 2025 dan Pekan Paralympic Pelajar Daerah Jawa Tengah 2025, yang menunjukkan bahwa pembinaan olahraga pelajar di Kabupaten Brebes terus berkembang dan mampu menghasilkan atlet berprestasi.

**Tabel 19.1 Banyaknya Club Olahraga dan Organisasi
Kepemudaan di Kabupaten Brebes Tahun 2025**

No	KECAMATAN	CLUB	JUMLAH ORGANISASI
01	SALEM	25	11
02	BANTARKAWUNG	28	11
03	BUMIAYU	19	15
04	PAGUYANGAN	20	13
05	SIRAMPOG	19	11
06	TONJONG	19	11
07	LARANGAN	17	11
08	KETANGGUNGAN	30	12
09	BANJARHARJO	33	11
10	LOSARI	27	11
11	TANJUNG	26	11
12	KERSANA	21	11
13	BULAKAMBA	25	11
14	WANASARI	30	13
15	SONGGOM	17	11
16	JATIBARANG	27	11
17	BREBES	43	35
Tahun 2025		426	220
		2024	230
		2023	230
		2022	230

Sumber : Dinas Pendidikan Pemuda dan Olahraga Kab Brebes

Tabel 19.2 Banyaknya Club Olahraga Berdasarkan Jenisnya di Kabupaten Brebes Tahun 2025

KECAMATAN	NAMA CABANG OLAHRAGA								Jml
	Sepak Bola	Bola Voli	Bulu Tangkis	Renang	Bela Diri	Futsal	Lain-lain		
(1)	(2)	(3)	(4)	(5)	(6)	(7)	(9)	(10)	
SALEM	25	1	10	1	1	2	0	40	
BANTARKAWUNG	18	5	9	1	1	2	1	37	
BUMIAYU	15	0	8	1	1	2	0	27	
PAGUYANGAN	12	3	7	1	1	2	1	27	
SIRAMPOG	13	1	8	1	1	2	0	26	
TONJONG	14	0	5	1	1	2	0	23	
LARANGAN	15	1	5	1	1	2	0	25	
KETANGGUNGAN	21	3	7	1	1	2	0	35	
BANJARHARJO	25	2	6	1	1	2	0	37	
LOSARI	20	1	8	1	1	2	0	33	
TANJUNG	18	0	9	1	1	2	0	31	
KERSANA	11	0	8	1	1	2	0	23	
BULAKAMBA	19	0	7	1	1	2	0	30	
WANASARI	20	5	9	1	1	2	0	38	
SONGGOM	10	4	9	1	1	2	0	27	
JATIBARANG	22	0	10	1	1	2	0	36	
BREBES	30	3	15	2	7	5	1	63	
Jumlah 2025	308	29	140	18	23	37	3	558	

Sumber : Dinas Pendidikan Pemuda dan Olahraga Kab Brebes

Tabel 19.3 Prestasi Olahraga di Kabupaten Brebes Tahun 2025

No	Nama	Nama Event	Cabang Olahraga	Medali
(1)	(2)	(3)	(4)	(5)
1	MUHAMMAD ZULFAN	PEKAN OLAHRAGA PELAJAR DAERAH (POPDA) JATENG 2025	SENAM ARTISTIK LANTAI PUTRA	EMAS
2	RACHELIA UTAMI PUTRI	PEKAN OLAHRAGA PELAJAR DAERAH (POPDA) JATENG 2025	JUDO KELAS 48-52 KG PUTRI	EMAS
3	MOZA FAJAR RRAMADHANI	PEKAN OLAHRAGA PELAJAR DAERAH (POPDA) JATENG 2025	SENAM ARTISTIK MEJA LOMPAT PUTRI	PERAK
4	MUHAMMAD ZULFAN	PEKAN OLAHRAGA PELAJAR DAERAH (POPDA) JATENG 2025	SENAM ARTISTIK BEREGU PUTRA	PERAK
5	SHIDQON FADHIL AL BUKHORI	PEKAN OLAHRAGA PELAJAR DAERAH (POPDA) JATENG 2025	SENAM ARTISTIK BEREGU PUTRA	PERAK
6	BINTANG PUTRI LARASATI	PEKAN OLAHRAGA PELAJAR DAERAH (POPDA) JATENG 2025	SENAM ARTISTIK BEREGU PUTRI	PERAK
7	CINTA RESTIANA PUTRI	PEKAN OLAHRAGA PELAJAR DAERAH (POPDA) JATENG 2025	SENAM ARTISTIK BEREGU PUTRI	PERAK
8	MOZA FAJAR RRAMADHANI	PEKAN OLAHRAGA PELAJAR DAERAH (POPDA) JATENG 2025	SENAM ARTISTIK BEREGU PUTRI	PERAK
9	MUHAMMAD ZULFAN	PEKAN OLAHRAGA PELAJAR DAERAH (POPDA) JATENG 2025	SENAM ARTISTIK SERBABISA PUTRA	PERUNGGU
10	NAYLA KHAERUN NISA	PEKAN OLAHRAGA PELAJAR DAERAH (POPDA) JATENG 2025	JUDO KELAS 48-52 KG PUTRI	PERUNGGU
11	RAKHA JANIRZA PUTRA	PEKAN OLAHRAGA PELAJAR DAERAH (POPDA) JATENG 2025	WUSHU SANDA 52-56 KG PUTRA	PERUNGGU
12	ALFIRA ZAHRA FEBRIANTI	PEKAN OLAHRAGA PELAJAR DAERAH (POPDA) JATENG 2025	PENCAK SILAT SENI TUNGGAL PUTRI	PERUNGGU

No	Nama	Nama Event	Cabang Olahraga	Medali
(1)	(2)	(3)	(4)	(5)
13	LAELI RIZKI AGUSTINA	PEKAN OLAMRAGA PELAJAR DAERAH (POPDA) JATENG 2025	GULAT BEBAS 48 KG PUTRI	PERAK
14	BERLIANA QUEENA AYU ANANDITA	PEKAN OLAMRAGA PELAJAR DAERAH (POPDA) JATENG 2025	GULAT BEBAS 42 KG PUTRI	PERUNGGU
15	REYHAN COKI MAULANA	PEKAN OLAMRAGA PELAJAR DAERAH (POPDA) JATENG 2025	GULAT BEBAS 50 KG PUTRI	PERUNGGU
16	SEFTIYANA AGUNG MAULANA	PEKAN OLAMRAGA PELAJAR DAERAH (POPDA) JATENG 2025	GULAT BEBAS 44 KG PUTRI	PERUNGGU
17	ASYA REIHA ADZIMA	PEKAN OLAMRAGA PELAJAR DAERAH (POPDA) JATENG 2025	SENAM AEROBIK SINGLE PUTRI	PERAK
18	ATAYA MIRZA	PEKAN OLAMRAGA PELAJAR DAERAH (POPDA) JATENG 2025	SENAM ARTISTIK BEREGU PUTRA	PERAK
19	ABDUS SYUKUR	PEKAN OLAMRAGA PELAJAR DAERAH (POPDA) JATENG 2025	SENAM ARTISTIK BEREGU PUTRA	PERAK
20	ALMER HAZIQ MUSYAFFA	PEKAN OLAMRAGA PELAJAR DAERAH (POPDA) JATENG 2025	SENAM ARTISTIK BEREGU PUTRA	PERAK
21	TASYA ITSNA ZAKKIYAH	PEKAN OLAMRAGA PELAJAR DAERAH (POPDA) JATENG 2025	SENAM ARTISTIK BEREGU PUTRI	PERUNGGU
22	DHEA KHANZA NASIFA	PEKAN OLAMRAGA PELAJAR DAERAH (POPDA) JATENG 2025	SENAM ARTISTIK BEREGU PUTRI	PERUNGGU
23	NAFEEZA CHIKA KHALIDA	PEKAN OLAMRAGA PELAJAR DAERAH (POPDA) JATENG 2025	SENAM ARTISTIK BEREGU PUTRI	PERUNGGU
24	RAFISQY FAEYZA ARFADHIA R.	PEKAN OLAMRAGA PELAJAR DAERAH (POPDA) JATENG 2025	SENAM AEROBIK SINGLE PUTRA	PERUNGGU
25	NABIL MUNTADZAR RABBANI	PEKAN OLAMRAGA PELAJAR DAERAH (POPDA) JATENG 2025	RENANG 100 M DADA PUTRA	PERUNGGU

No	Nama	Nama Event	Cabang Olahraga	Medali
(1)	(2)	(3)	(4)	(5)
26	LUTHFIANSAH EKY SULAIMAN	PEKAN OLAAHRAGA PELAJAR DAERAH (POPDA) JATENG 2025	TENIS MEJA TUNGGAL PUTRA	PERUNGGU
27	NAYLA AISYAHBELLA	OLIMPIADE OLAHRAGA SISWA NASIONAL (O2SN) JATENG 2025	KARATE KATA PERORANGAN PUTRI	PERUNGGU
28	SALWA ASSIFA	OLIMPIADE OLAHRAGA SISWA NASIONAL (O2SN) JATENG 2025	KARATE KATA PERORANGAN PUTRI	PERUNGGU
29	BIN SATRIA	OLIMPIADE OLAHRAGA SISWA NASIONAL (O2SN) JATENG 2025	KARATE KATA PERORANGAN PUTRA	PERUNGGU
30	SITI ANIYAH	PEPARPEDA (Pekan Paralympic Pelajar Daerah) JATENG 2025	PARA ATLETIK 100 M T52-54 PUTRI PARA ATLETIK TOLAK PELURU F57 OPEN PUTRI	EMAS

Sumber : Dinas Pendidikan Pemuda dan Olahraga Kab Brebes





BAB XX

STATISTIK

BREBES!
BERES

URAIAN

Urusan statistik dilaksanakan guna mewujudkan terbangunnya data dan informasi statistik daerah. Dalam perumusan kebijakan pembangunan daerah maka diperlukan data statistik yang akurat serta dapat dipercaya. Penyajian data statistik sektoral di Kabupaten Brebes disusun dalam bentuk publikasi buku-buku seperti halnya Buku Kabupaten Brebes Dalam Data

20.1 Indikator Indeks Pembangunan Manusia (IPM)

Indeks Pembangunan Manusia (IPM) Kabupaten Brebes pada tahun 2025 tercatat sebesar 70,18 berdasarkan data dari Badan Pusat Statistik Kabupaten Brebes. Angka tersebut meningkat dibandingkan tahun 2024 yang sebesar 69,71. Peningkatan ini menunjukkan adanya perbaikan dalam berbagai dimensi pembangunan manusia yang meliputi kesehatan, pendidikan, dan standar hidup layak.

Pada dimensi kesehatan, indikator yang digunakan adalah Angka Harapan Hidup (AHH). Pada tahun 2025 AHH Kabupaten Brebes mencapai 74,18 tahun, meningkat dari 73,95 tahun pada tahun 2024. Peningkatan ini menunjukkan bahwa kualitas kesehatan dan tingkat kelangsungan hidup masyarakat cenderung semakin baik dari tahun ke tahun.

Pada dimensi pendidikan, indikator yang digunakan adalah Harapan Lama Sekolah (HLS) dan Rata-rata Lama Sekolah (RLS). Pada tahun 2025 HLS tercatat sebesar 12,45 tahun, sedikit meningkat dibandingkan tahun 2024 yang sebesar 12,44 tahun. Sementara itu RLS pada tahun 2025 mencapai 6,41 tahun, meningkat dari 6,40 tahun pada tahun

2024. Kondisi ini menunjukkan adanya peningkatan kesempatan masyarakat untuk mengakses pendidikan, meskipun rata-rata lama pendidikan yang ditempuh masih relatif terbatas.

Pada dimensi standar hidup layak, indikator yang digunakan adalah pengeluaran per kapita yang disesuaikan. Pada tahun 2025 pengeluaran per kapita tercatat sebesar Rp11.389 ribu per tahun, meningkat dibandingkan tahun 2024 yang sebesar Rp10.993 ribu per tahun. Peningkatan ini mencerminkan adanya perbaikan daya beli dan tingkat kesejahteraan masyarakat.

Secara keseluruhan, peningkatan pada ketiga dimensi tersebut mendorong kenaikan nilai IPM Kabupaten Brebes. Pada tahun 2025 pertumbuhan IPM tercatat sebesar 0,674 persen. Hal ini menunjukkan bahwa pembangunan manusia di Kabupaten Brebes terus mengalami kemajuan secara bertahap.

20.2 Perkembangan PDRB dan Pertumbuhan Ekonomi

Produk Domestik Regional Bruto (PDRB) Kabupaten Brebes menunjukkan tren peningkatan dari tahun ke tahun. Berdasarkan harga berlaku, nilai PDRB meningkat dari Rp48.966,24 miliar pada tahun 2021 menjadi Rp66.309,53 miliar pada tahun 2025. Sementara itu berdasarkan harga konstan, PDRB meningkat dari Rp33.533,33 miliar pada tahun 2021 menjadi Rp40.655,22 miliar pada tahun 2025, yang menunjukkan adanya pertumbuhan ekonomi riil di Kabupaten Brebes.

Berdasarkan lapangan usaha, sektor Pertanian, Kehutanan, dan Perikanan masih menjadi kontributor

terbesar terhadap perekonomian daerah. Nilai sektor ini meningkat dari Rp17.877,53 miliar pada tahun 2021 menjadi Rp21.725,97 miliar pada tahun 2025 (harga berlaku). Sektor besar lainnya adalah Industri Pengolahan yang mengalami peningkatan cukup signifikan dari Rp8.588,39 miliar pada tahun 2021 menjadi Rp13.105,44 miliar pada tahun 2025, serta sektor Perdagangan Besar dan Eceran; Reparasi Mobil dan Sepeda Motor yang meningkat dari Rp7.874,44 miliar menjadi Rp10.677,88 miliar pada periode yang sama. Peningkatan juga terlihat pada sektor Penyediaan Akomodasi dan Makan Minum, Transportasi dan Pergudangan, serta Informasi dan Komunikasi.

Ditinjau dari PDRB atas dasar harga konstan menurut lapangan usaha, sebagian besar sektor menunjukkan pertumbuhan positif hingga tahun 2025. Sektor Industri Pengolahan, Perdagangan Besar dan Eceran, Informasi dan Komunikasi, serta Penyediaan Akomodasi dan Makan Minum mengalami peningkatan yang cukup konsisten. Namun demikian, beberapa sektor seperti Pertambangan dan Penggalan menunjukkan fluktuasi bahkan penurunan pada tahun 2025.

Berdasarkan pendekatan pengeluaran, struktur PDRB Kabupaten Brebes masih didominasi oleh pengeluaran konsumsi rumah tangga. Nilainya meningkat dari Rp37.153,48 miliar pada tahun 2021 menjadi Rp51.064,54 miliar pada tahun 2025 (harga berlaku). Selain itu, Pembentukan Modal Tetap Bruto (PMTB) juga mengalami peningkatan dari Rp6.535,77 miliar pada tahun 2021 menjadi Rp8.669,71 miliar pada tahun 2025, yang menunjukkan adanya peningkatan aktivitas investasi.

Sementara itu, nilai ekspor meningkat dari Rp32.450,46 miliar pada tahun 2021 menjadi Rp42.460,56 miliar pada tahun 2025, meskipun nilai impor juga meningkat pada periode yang sama.

Secara umum, perkembangan PDRB Kabupaten Brebes selama periode 2021–2025 menunjukkan tren pertumbuhan ekonomi yang positif dengan kontribusi terbesar berasal dari sektor pertanian, industri pengolahan, serta perdagangan. Peningkatan konsumsi rumah tangga dan investasi juga menjadi faktor penting yang mendorong pertumbuhan ekonomi daerah. Di tahun 2024 PDRB atas dasar harga berlaku di Kabupaten Brebes mencapai 57.599.157,45 juta rupiah, sedangkan PDRB atas dasar harga konstan mencapai 36.739.154,44 juta rupiah.

20.3 Indeks Harga Konsumen (IHK) dan Laju Inflasi

Perkembangan Indeks Harga Konsumen (IHK) tahun 2025 yang menggunakan Kota Tegal sebagai sister city menunjukkan adanya kenaikan tingkat harga dibandingkan tahun sebelumnya. IHK umum pada tahun 2025 tercatat 110,61, meningkat dibandingkan tahun 2024 yang sebesar 107,57. Hal ini menunjukkan adanya kecenderungan peningkatan harga barang dan jasa yang dikonsumsi masyarakat.

Berdasarkan kelompok pengeluaran, kelompok Makanan, Minuman, dan Tembakau memiliki indeks paling tinggi yaitu 118,56 pada tahun 2025, meningkat dibandingkan tahun 2024 sebesar 113,77. Hal ini menunjukkan bahwa kelompok bahan makanan masih menjadi penyumbang utama kenaikan harga. Kelompok

Perawatan Pribadi dan Jasa Lainnya juga menunjukkan indeks yang relatif tinggi yaitu 125,72.

Sementara itu beberapa kelompok lain menunjukkan kenaikan yang relatif moderat, seperti Kesehatan dengan indeks 115,35, Transportasi sebesar 110,94, serta Pendidikan sebesar 114,55. Kelompok Penyediaan Makanan dan Minuman/Restoran juga mengalami peningkatan menjadi 105,34 pada tahun 2025 dibandingkan tahun sebelumnya.

Di sisi lain, kelompok Informasi, Komunikasi dan Jasa Keuangan memiliki indeks yang relatif stabil bahkan cenderung lebih rendah dibandingkan kelompok lainnya yaitu 97,70 pada tahun 2025. Kelompok Rekreasi, Olahraga dan Budaya serta Perlengkapan, Peralatan dan Pemeliharaan Rutin Rumah Tangga juga menunjukkan perubahan yang relatif kecil dengan indeks masing-masing sebesar 101,92 dan 101,76.

Secara umum, perkembangan IHK menunjukkan adanya peningkatan harga pada sebagian besar kelompok pengeluaran, terutama pada kelompok kebutuhan pokok dan layanan tertentu yang mempengaruhi pola konsumsi masyarakat..

Tabel 20.1 Komponen Indikator Indeks Pembangunan Manusia (IPM) di Kabupaten Brebes Tahun 2025

No	Uraian	Satuan	Tahun				
			2021	2022	2023	2024	2025
(1)	(2)	(3)	(4)	(5)	(6)	(7)	(8)
1	Angka Harapan Hidup (AHH)	Tahun	73,65	73,8	73,95	74,18	74,4
2	Harapan Lama Sekolah (HLS)	Tahun	12,05	12,15	12,44	12,45	12,66
3	Rata-rata Lama Sekolah (RLS)	Tahun	6,22	6,35	6,4	6,41	6,61
4	Pengeluaran Perkapita Disesuaikan	Ribu Rupian	10152	10514	10.993,00	11.389,00	11853
5	Indeks Pembangunan Manusia (IPM)		68,1	68,81	69,71	70,18	71,18
6	Pertumbuhan	Persen	0,29	1,04	1,31	0,67	1,42

Sumber : BPS Kabupaten Brebes

Tabel 20. 2 Produk Domestik Regional Bruto (PDRB) Kabupaten Brebes Tahun 2021-2025 Seri 2010 Atas Dasar Harga Berlaku Menurut Lapangan Usaha (Milyar Rupiah)

Kategori	Uraian	2021	2022	2023
(1)	(2)	(3)	(4)	(5)
A	Pertanian Kehutanan dan Perikanan	17.877,53	19.312,16	19.674,86
B	Pertambangan dan Penggalian	1.184,34	1.186,50	1.259,98
C	Industri Pengolahan	8.588,39	9.666,50	10.841,87
D	Pengadaan Listrik dan Gas	28,89	30,25	33,30
E	Pengadaan Air Pengelolaan Sampah Limbah dan Daur Ulang	28,49	31,84	34,85
F	Konstruksi	2.137,19	2.316,46	2.580,39
G	Perdagangan Besar dan Eceran; Reparasi Mobil dan Sepeda Motor	7.874,44	8.533,47	9.247,05
H	Transportasi dan Pergudangan	975,19	1.602,86	1.851,84
I	Penyediaan Akomodasi dan Makan Minum	2.169,41	2.528,59	2.849,54
J	Informasi dan Komunikasi	1.919,93	1.981,40	2.216,99
K	Jasa Keuangan dan Asuransi	888,29	969,15	1.009,40
L	Real Estate	527,21	556,52	605,47
M N	Jasa Perusahaan	142,32	155,21	173,12
O	Administrasi Pemerintahan Pertahanan dan Jaminan Sosial Wajib	903,32	946,19	999,00
P	Jasa Pendidikan	2.310,42	2.360,30	2.510,31
Q	Jasa Kesehatan dan Kegiatan Sosial	418,02	427,04	461,10
R S T U	Jasa lainnya	992,87	1.043,16	1.156,75
PRODUK DOMESTIK REGIONAL BRUTO (PDRB)		48.966,24	53.649,61	57.505,82

Sumber : BPS Kabupaten Brebes

Tabel 20. 2 Lanjutan...

Kategori	Uraian	2024	2025
(1)	(2)	(6)	(7)
A	Pertanian Kehutanan dan Perikanan	20.581,59	21.725,97
B	Pertambangan dan Penggalian	1.339,46	1.122,78
C	Industri Pengolahan	12.067,28	13.105,44
D	Pengadaan Listrik dan Gas	36,99	38,73
E	Pengadaan Air Pengelolaan Sampah Limbah dan Daur Ulang	38,39	39,85
F	Konstruksi	2.789,39	3.026,23
G	Perdagangan Besar dan Eceran; Reparasi Mobil dan Sepeda Motor	10.024,06	10.677,88
H	Transportasi dan Pergudangan	2.046,56	2.158,74
I	Penyediaan Akomodasi dan Makan Minum	3.192,61	3.652,45
J	Informasi dan Komunikasi	2.440,86	2.655,72
K	Jasa Keuangan dan Asuransi	1.028	1.114,63
L	Real Estate	640,52	668,59
M N	Jasa Perusahaan	186,95	205,37
O	Administrasi Pemerintahan Pertahanan dan Jaminan Sosial Wajib	1.071,12	1.135,12
P	Jasa Pendidikan	2.765,17	3.012,35
Q	Jasa Kesehatan dan Kegiatan Sosial	491,04	522,84
R S T U	Jasa lainnya	1.307,03	1.446,84
PRODUK DOMESTIK REGIONAL BRUTO (PDRB)		62.047,04	66.309,53

Keterangan:

*) Angka Sementara

**) Angka Sangat Sementara

Sumber : BPS Kabupaten Brebes

Tabel 20.3 Produk Domestik Regional Bruto (PDRB) Kabupaten Brebes Tahun 2021 – 2025 Seri 2010 Atas Dasar Harga Konstan Menurut Lapangan Usaha (Milyar Rupiah)

Kategori	Uraian	2021	2022	2023
(1)	(2)	(3)	(4)	(5)
A	Pertanian Kehutanan dan Perikanan	11.347,43	11.721,87	11.487,83
B	Pertambangan dan Penggalian	718,26	695,88	717,30
C	Industri Pengolahan	5.403,93	5.796,33	6.147,19
D	Pengadaan Listrik dan Gas	23,27	24,26	26,24
E	Pengadaan Air Pengelolaan Sampah Limbah dan Daur Ulang	23,16	25,59	27,76
F	Konstruksi	1.414,64	1.442,62	1.557,54
G	Perdagangan Besar dan Eceran; Reparasi Mobil dan Sepeda Motor	6.065,23	6.326,41	6.634,84
H	Transportasi dan Pergudangan	786,56	1.223,14	1.315,88
I	Penyediaan Akomodasi dan Makan Minum	1.615,73	1.856,17	2.067,86
J	Informasi dan Komunikasi	2.007,65	2.066,73	2.291,95
K	Jasa Keuangan dan Asuransi	575,21	580,15	591,36
L	Real Estate	435,64	451,96	486,19
M N	Jasa Perusahaan	96,56	101,02	108,68
O	Administrasi Pemerintahan dan Pertahanan dan Jaminan Sosial Wajib	612,72	624,37	644,97
P	Jasa Pendidikan	1.350,83	1.370,52	1.446,19
Q	Jasa Kesehatan dan Kegiatan Sosial	292,90	294,83	311,59
R S T U	Jasa lainnya	763,60	776,74	835,67
PRODUK DOMESTIK REGIONAL BRUTO (PDRB)		33.533,33	35.378,61	36.699,04

Tabel 20.3 Lanjutan...

Kategori	Uraian	2024	2025
(1)	(2)	(6)	(7)
A	Pertanian Kehutanan dan Perikanan	11.563,65	12.038,88
B	Pertambangan dan Penggalian	760,03	625,62
C	Industri Pengolahan	6.573,76	7.066,75
D	Pengadaan Listrik dan Gas	28,79	30,18
E	Pengadaan Air Pengelolaan Sampah Limbah dan Daur Ulang	29,09	29,05
F	Konstruksi	1.668,75	1.790,47
G	Perdagangan Besar dan Eceran; Reparasi Mobil dan Sepeda Motor	7.059,65	7.374,76
H	Transportasi dan Pergudangan	1.422,56	1.480,90
I	Penyediaan Akomodasi dan Makan Minum	2.265,53	2.550,01
J	Informasi dan Komunikasi	2.486,14	2.691,30
K	Jasa Keuangan dan Asuransi	595	632,03
L	Real Estate	513,16	530,43
M N	Jasa Perusahaan	114,37	123,25
O	Administrasi Pemerintahan Pertahanan dan Jaminan Sosial Wajib	680,81	710,35
P	Jasa Pendidikan	1.559,07	1.659,63
Q	Jasa Kesehatan dan Kegiatan Sosial	325,36	339,19
R S T U	Jasa lainnya	917,22	982,42
PRODUK DOMESTIK REGIONAL BRUTO (PDRB)		38.563,20	40.655,22

Keterangan:

*) Angka Sementara

***) Angka Sangat Sementara

Sumber : BPS Kabupaten Brebes

**Tabel 20.4 Produk Domestik Regional Bruto (PDRB)
Kabupaten Brebes Tahun 2021 – 2025 Seri 2010 Atas Dasar
Harga Berlaku Menurut Pengeluaran (Milyar Rupiah)**

Kategori	Uraian	2021	2022	2023
(1)	(2)	(3)	(4)	(5)
1	Pengeluaran Konsumsi Rumah Tangga	37.153,48	40.562,19	44.252,34
2	Pengeluaran Konsumsi LNPRT (Lembaga Non Profit)	657,75	736,29	821,94
3	Pengeluaran Konsumsi Pemerintah	2.748,54	2.780,64	2.946,39
4	Pembentukan Modal Tetap Bruto	6.535,77	6.923,77	7.235,99
5	Perubahan Inventori	64,66	191,02	208,76
6	Ekspor	32.450,46	36.061,34	35.574,19
7	Import	30.644,44	33.607,66	33.533,79
PRODUK DOMESTIK REGIONAL BRUTO (PDRB)		48.966,24	53.647,59	57.505,82

Sumber : BPS Kabupaten Brebes

Tabel 20. 4 Lanjutan...

Kategori	Uraian	2024	2025
(1)	(2)	(6)	(7)
1	Pengeluaran Konsumsi Rumah Tangga	47.978,23	51.064,54
2	Pengeluaran Konsumsi LNPRT (Lembaga Non Profit)	1.008,94	1.054,01
3	Pengeluaran Konsumsi Pemerintah	3.127,17	3.256,40
4	Pembentukan Modal Tetap Bruto	7.864,59	8.669,71
5	Perubahan Inventori	156,12	164,14
6	Ekspor	38.240,57	42.460,56
7	Import	36.328,56	40.359,84
PRODUK DOMESTIK REGIONAL BRUTO (PDRB)		62.047,04	66.309,53

Keterangan:

*) Angka Sementara

***) Angka Sangat Sementara

Sumber : BPS Kabupaten Brebes

**Tabel 20.5 Produk Domestik Regional Bruto (PDRB)
Kabupaten Brebes Tahun 2021 – 2025 Seri 2010 Atas Dasar
Harga Konstan Menurut Pengeluaran (Milyar Rupiah)**

Kategori	Uraian	2021	2022	2023
(1)	(2)	(3)	(4)	(5)
1	Pengeluaran Konsumsi Rumah Tangga	24.478,71	25.716,25	27.006,33
2	Pengeluaran Konsumsi LNPRT (Lembaga Non Profit)	405,40	422,18	457,32
3	Pengeluaran Konsumsi Pemerintah	1.723,46	1.726,65	1.769,62
4	Pembentukan Modal Tetap Bruto	4.243,89	4.338,17	4.466,03
5	Perubahan Inventori	39,02	178,96	178,39
6	Ekspor	6.279,96	27.439,48	27.354,17
7	Import	5.432,02	24.443,08	24.532,82
PRODUK DOMESTIK REGIONAL BRUTO (PDRB)		33.533,33	35.378,61	36.699,04

Sumber : BPS Kabupaten Brebes

Tabel 20.5 Lanjutan...

Kategori	Uraian	2024	2025
(1)	(2)	(6)	(7)
1	Pengeluaran Konsumsi Rumah Tangga	28.402,63	29.836,08
2	Pengeluaran Konsumsi LNPRT (Lembaga Non Profit)	546,34	560,87
3	Pengeluaran Konsumsi Pemerintah	1.846,02	1.892,95
4	Pembentukan Modal Tetap Bruto	4.730,90	5.130,02
5	Perubahan Inventori	128,27	135,31
6	Ekspor	29.442,77	30.505,24
7	Import	26.533,73	27.405,24
PRODUK DOMESTIK REGIONAL BRUTO (PDRB)		38.563,20	40.655,22

Keterangan:

*) Angka Sementara

***) Angka Sangat Sementara

Sumber : BPS Kabupaten Brebes

Tabel 20. 6 Indeks Harga Konsumen (IHK) Menurut Kelompok Pengeluaran (2010=100) di Kota Tegal Tahun 2025

Bulan	Umum	Makanan Minuman dan Tembakau	Pakaian dan Alas Kaki	Perumahan Air Listrik Gas dan Bahan Bakar Rumah Tangga
(1)	(2)	(3)	(4)	(5)
01 JANUARI	107,04	115,93	102,24	94,20
02 PEBRUARI	106,02	115,55	102,18	86,27
03 MARET	107,60	117,43	102,41	92,71
04 APRIL	109,28	116,64	102,27	103,64
05 MEI	108,80	115,01	102,42	103,64
06 JUNI	108,83	115,16	102,44	103,64
07 JULI	109,28	115,93	102,53	103,66
08 AGUSTUS	109,26	115,60	102,68	103,67
09 SEPTEMBER	109,56	116,33	102,71	103,67
10 OKTOBER	110,01	117,09	102,77	103,67
11 NOPEMBER	110,16	117,35	102,79	103,70
12 DESEMBER	110,61	118,56	102,77	103,72
JUMLAH 2025	110,61	118,56	102,77	103,72
2024	107,57	113,77	102,24	103,55
2023	118,46	127,98	114,15	108,79
2022	114,70	118,46	113,19	107,52
2021	107,89	108,72	110,48	105,96

Keterangan :

Penghitungan IHK di Kabupaten Brebes menggunakan penghitungan BPS Kota Tegal sebagai *sister city* dengan dasar pertimbangan kemiripan pola konsumsi masyarakat Kabupaten Brebes dengan Kota Tegal

Sumber : BPS Kabupaten Brebes

Tabel 20. 6 Lanjutan...

Bulan	Perlengkapan, Peralatan dan Pemeliharaan Rutin Rumah Tangga	Kesehatan	Transportasi	Informasi, Komunikasi dan Jasa Keuangan
(1)	(6)	(7)	(8)	(9)
01 JANUARI	101,82	111,80	109,22	98,15
02 PEBRUARI	101,89	111,79	109,18	98,15
03 MARET	101,99	113,44	109,26	98,04
04 APRIL	101,83	113,44	111,12	97,77
05 MEI	101,70	113,44	110,18	97,79
06 JUNI	101,62	113,45	109,58	97,79
07 JULI	101,53	113,81	110,11	97,79
08 AGUSTUS	101,37	113,79	110,55	97,77
09 SEPTEMBER	101,51	113,82	110,46	97,78
10 OKTOBER	101,63	113,85	110,64	97,78
11 NOPEMBER	101,84	115,34	110,65	97,70
12 DESEMBER	101,76	115,35	110,94	97,70
JUMLAH 2025	101,76	115,35	110,94	97,70
2024	101,53	111,63	109,26	98,15
2023	114,81	116,76	123,21	101,12
2022	114,43	114,56	123,21	100,94
2021	109,10	111,77	105,83	99,21

Sumber : BPS Kabupaten Brebes

Tabel 20. 6 Lanjutan...

Bulan	Rekreasi, Olahraga dan Budaya	Pendidikan	Penyediaan Makanan dan Minuman/Restoran	Perawatan Pribadi dan Jasa Lainnya
(1)	(10)	(11)	(12)	(13)
01 JANUARI	101,93	110,93	103,24	111,84
02 PEBRUARI	101,93	111,00	103,25	113,58
03 MARET	101,95	111,12	103,81	114,62
04 APRIL	102,00	111,34	104,74	117,86
05 MEI	102,11	111,56	105,20	117,67
06 JUNI	102,11	111,63	105,27	118,35
07 JULI	102,07	114,41	105,27	118,33
08 AGUSTUS	102,07	114,42	105,27	118,84
09 SEPTEMBER	101,94	114,40	105,31	120,52
10 OKTOBER	101,92	114,40	105,31	124,19
11 NOPEMBER	101,89	114,40	105,34	124,32
12 DESEMBER	101,92	114,55	105,34	125,72
JUMLAH 2025	101,92	114,55	105,34	125,72
2024	101,93	110,93	103,04	111,29
2023	118,79	111,33	117,03	126,88
2022	117,92	107,50	115,25	123,57
2021	112,84	104,16	109,96	112,71

Sumber : BPS Kabupaten Brebes

Tabel 20.7 Laju Inflasi Year on Year (YoY) Menurut Kelompok Pengeluaran (2010=100) di Kota Tegal Tahun 2025

Bulan	Umum	Makanan, Minuman dan Tembakau	Penyediaan Makanan dan Minuman/Restoran	Perumahan, Air, Listrik, Gas dan Bahan Bakar Rumah Tangga
(1)	(2)	(3)	(4)	(5)
01 JANUARI	1,76	5,24	0,47	-7,73
02 PEBRUARI	-0,11	2,7	0,48	-15,5
03 MARET	0,70	2,59	0,99	-9,18
04 APRIL	2,04	1,76	1,80	1,44
05 MEI	2,04	1,55	2,24	1,47
06 JUNI	2,22	2,38	2,30	1,47
07 JULI	2,65	3,73	2,26	1,48
08 AGUSTUS	2,62	3,69	2,22	1,50
09 SEPTEMBER	2,77	4,66	2,26	0,56
10 OKTOBER	2,98	4,84	2,21	0,14
11 NOPEMBER	2,90	4,46	2,23	0,16
12 DESEMBER	2,83	4,21	2,23	0,16

Keterangan :

Penghitungan inflasi di Kabupaten Brebes menggunakan penghitungan BPS Kota Tegal sebagai sister city dengan dasar pertimbangan kemiripan pola konsumsi masyarakat Kabupaten Brebes dengan Kota Tegal

Sumber : BPS Kabupaten Brebes

Tabel 20.7 Lanjutan...

Bulan	Pakaian dan Alas Kaki	Kesehatan	Pendidikan	Transportasi
(1)	(6)	(7)	(8)	(9)
01 JANUARI	0,31	9,22	5,46	1,25
02 PEBRUARI	0,21	1,2	5,52	1,21
03 MARET	0,39	2,60	4,30	1,17
04 APRIL	0,22	2,29	4,51	2,02
05 MEI	0,35	2,26	4,71	1,67
06 JUNI	0,27	2,23	4,78	1,01
07 JULI	0,35	2,48	5,18	1,35
08 AGUSTUS	0,49	2,26	5,09	1,44
09 SEPTEMBER	0,55	2,33	3,13	1,52
10 OKTOBER	0,60	2,20	3,13	2,13
11 NOPEMBER	0,61	3,32	3,13	2,10
12 DESEMBER	0,52	3,33	3,26	1,54
Tahun 2025	0,52	3,33	3,26	1,54

Keterangan :

Penghitungan inflasi di Kabupaten Brebes menggunakan penghitungan BPS Kota Tegal sebagai sister city dengan dasar pertimbangan kemiripan pola konsumsi masyarakat Kabupaten Brebes dengan Kota Tegal

Sumber : BPS Kabupaten Brebes



BAB XXI

KEBUDAYAAN

BREBES!
BERES

URAIAN

Perkembangan kegiatan kesenian di Kabupaten Brebes menunjukkan tren yang meningkat. Pada tahun 2025 tercatat 1.137 kelompok kesenian, meningkat dibandingkan tahun 2024 sebanyak 1.059 kelompok dan tahun 2023 sebanyak 970 kelompok. Jumlah tersebut juga meningkat cukup signifikan dibandingkan tahun 2021 yang tercatat sebanyak 699 kelompok kesenian. Adapun jumlah sarana kesenian pada tahun 2025 tercatat sebanyak 7 unit, sedikit meningkat dibandingkan tahun sebelumnya yang berjumlah 6 unit.

Dilihat menurut kecamatan, jumlah kelompok kesenian terbanyak terdapat di Kecamatan Banjarharjo dengan 202 kelompok, diikuti Kecamatan Losari sebanyak 176 kelompok, dan Kecamatan Brebes sebanyak 145 kelompok. Sementara itu beberapa kecamatan memiliki jumlah kelompok kesenian yang relatif lebih sedikit seperti Bumiayu, Tonjong, dan Salem.

Sepanjang tahun 2025 terdapat 78 grup kesenian yang membuat piagam pengesahan, sedangkan yang mengurus izin pentas tercatat sebanyak 34 grup. Jumlah pagelaran kesenian yang dilaksanakan selama tahun 2025 juga mencapai 34 kegiatan. Dibandingkan tahun sebelumnya, jumlah grup kesenian yang membuat pengesahan mengalami penurunan dari 89 grup pada tahun 2024 menjadi 78 grup pada tahun 2025, namun jumlah pagelaran kesenian meningkat dibandingkan tahun-tahun sebelumnya.

Kabupaten Brebes juga memiliki berbagai potensi cagar budaya yang tersebar di beberapa kecamatan. Hingga tahun 2025 tercatat 48 situs cagar budaya, yang terdiri dari berbagai jenis seperti bangunan bersejarah, makam tokoh, situs arkeologi, serta infrastruktur peninggalan masa lalu. Beberapa di antaranya antara lain Kelenteng Hok Tek Bio, Masjid Agung Brebes, Pendapa Kabupaten Brebes, Candi Pangkuan, serta Waduk Penjalin.

Selain itu, Kabupaten Brebes juga memiliki sejumlah objek wisata milik pemerintah daerah yang menjadi daya tarik bagi masyarakat dan wisatawan. Beberapa objek wisata tersebut antara lain Pantai Randusanga Indah, Waduk Malahayu, Agrowisata Kebun Teh Kaligua, Rest Area Heritage KM 260B Banjaratma, serta Kolam Renang Tirta Kencana Brebes. Keberadaan objek wisata ini diharapkan dapat mendukung pengembangan sektor pariwisata serta meningkatkan perekonomian daerah



Tabel 21. 1 Banyaknya Kelompok Kesenian dan Sarana Kesenian di Kabupaten Brebes Tahun 2025

	KECAMATAN	JUMLAH KELOMPOK KESENIAN	SARANA KESENIAN
	(1)	(2)	(3)
01	SALEM	7	0
02	BANTARKAWUNG	10	0
03	BUMIAYU	6	0
04	PAGUYANGAN	16	2
05	SIRAMPOG	10	0
06	TONJONG	6	0
07	LARANGAN	100	0
08	KETANGGUNGAN	94	0
09	BANJARHARJO	202	1
10	LOSARI	176	1
11	TANJUNG	92	0
12	KERSANA	68	1
13	BULAKAMBA	79	0
14	WANASARI	62	0
15	SONGGOM	27	0
16	JATIBARANG	37	0
17	BREBES	145	2
	JUMLAH TAHUN 2025	1.137	7
	2024	1.059	6
	2023	970	6
	2022	855	6
	2021	699	6

Sumber : Dinas Kebudayaan dan Pariwisata Kabupaten Brebes

Tabel 21. 2 Banyaknya Grup Kesenian yang Mendapat Pengesahan, Membuat Izin, dan Mengadakan, Pagelaran Kesenian di Kabupaten Brebes Tahun 2025

NO	BULAN	Jumlah Group Kesenian yang Membuat Piagam Pengesahan	Jumlah Group yang membuat Ijin Pentas	Jumlah Pegelaran Kesenian	Keterangan
(1)	(2)	(3)	(4)	(5)	(6)
01	JANUARI	5	2	10	5
02	FEBRUARI	0	0	1	0
03	MARET	11	5	0	11
04	APRIL	9	3	2	9
05	MEI	10	3	1	10
06	JUNI	9	5	6	9
07	JULI	8	4	2	8
08	AGUSTUS	8	4	7	8
09	SEPTEMBER	6	3	0	6
10	OKTOBER	5	2	2	5
11	NOPEMBER	6	2	3	6
12	DESEMBER	1	1	0	1
JUMLAH 2025		78	34	34	78
2024		89	62	31	89
2023		114	52	23	114
2022		77	0	17	77
2021		75	75	4	75

Sumber : Dinas Kebudayaan dan Pariwisata Kabupaten Brebes

Tabel 21. 3 Potensi Cagar Budaya Menurut Kecamatan di Kabupaten Brebes s/d Tahun 2025

No	Nama Cagar Budaya	Alamat
(1)	(2)	(3)
1	Kelenteng Hok Tek Bio	Jl. Binaji No. 12 Brebes
2	Makam Syeh Junaidi	Ds. Randusanga Kec. Brebes
3	Masjid Angung Brebes	Jl. Ustadz Abbas No. 7 Brebes
4	Kantor Pengadilan Lama	Jl.Dr.Wahidin No. 3 Brebes
5	Pendapa Kabupaten	Jl.singosari Panatayuda No. 1 Brebes
6	Rumah Dinas Bupati Rumah Ibu Endang	Jl.singosari Panatayuda No. 1 Brebes
7	Listiyowati	Jl.Wahidin No. 34 Brebes
8	Rumah Tinggal	Jl.Sultan Agung No.23 Brebes
9	Rumah Tinggal	Jln.Jend Sudirman No.127 Brebes
10	SDN 03 BREBES	Jln.Jend Sudirman No.173 Brebes Jln.Jend Sudirman No.165-167 Brebes
11	STIE Widya Manggalia	Brebes
12	Water Torn Brebes	Jl.Sultan Agung No.22 Brebes
13	Makam Arya Singasari II	Ds. Klampok Kec.Wanasari
14	Makam Arya Singasari III	Ds.Klampok Kec.Wanasari
15	Makam Bupati Martaputra- Martalaya	Ds.Kertabesuki Kec.Wanasari
16	Makam Istri Arya Singasari II	Ds.Klampok Kec.Wanasari
17	Makam Keluarga Tjondronegara	Ds.Klampok Kec.Wanasari
18	Makam Mbah Rubi	Ds.Klampok Kec.Wanasari
19	Makam Bupati Brebes Singasari Wanatayuda	Ds.Klampok Kec.Wanasari
20	Bendung Dandang	
21	Gondang Gudang Pengelola Air	Ds.Songgom Lor Kec.Songgom
22	Songgom Kantor Pengelola Air	Ds.Songgom Kec.Songgom
23	Songgom	Ds.Songgom Kec.Songgom
24	Pintu Air Songgom	Ds.Songgom Kec.Songgom
25	Stasiun Songgom	Ds.Songgom Kec.Songgom
25	TMP Jatirokeh	Ds.Jatirokeh Kec.Songgom

No	Nama Cagar Budaya	Alamat
(1)	(2)	(3)
26	Makam Mbah Sokadana	Ds. Songgom Lor Kec. Songgom
27	Candi Gong	Ds. Songgom Lor Kec. Songgom
28	Situs Gunung Pojok Tilu	Ds.Windusari Kec.Salem
29	Gunung Sagala Gandoang	Ds. Gandong Kec. Salem
30	Makam Ki Buyut Mangun Tapa	Ds. Pasirpanjang Kec.Salem
31	Masjid Wali Sanga	Kauman,Ds.Tanjung Kec.Tanjung
32	Kantor Kecamatan Tanjug	Jl.Cendrawasih No.157 Tanjung Jln.Cendrawasih No.138
33	Rumah Tinggal	Kec.Tanjung Jln.Cendrawasih No.146
34	Rumah Tinggal	Kec.Tanjung
35	Makam Pugeran Losari	Ds.Losari Kec.Losari
36	Klenteng Bio Hok Tek Tjeng Sien	Ds.Losari Lor Kec.Losari
37	Rumah Tinggal	Jln.Pusponegara Kec.Losari
38	Viaduk Losari	Jln.Pusponegara Kec.Losari
39	Candi Pangkuan	Ds.Cilibur Kec.Paguyangan
40	Pintu Air Penjalin	Ds.Winduaji Kec.Paguyangan
41	Stasiun Patuguran	Ds.Winduaji Kec.Paguyangan
42	Stasiun Patuguran Rumah Dinas	Ds.Winduaji Kec.Paguyangan
43	Waduk Penjalin	Ds.Winduaji Kec.Paguyangan
44	Candi Arca	Ds.Wanatirta Kec.Paguyangan
45	Candi Pancurawis	Ds.Langkap Kec.Bumiayu
46	Makam Dawa	Ds. Galuhtimur
47	Candi Gagang Golok	Ds. Galuhtimur
48	Musium Galuh Timur	Ds.Galuh Timur

Sumber : Dinas Kebudayaan dan Pariwisata Kabupaten Brebes

Tabel 21. 4 Daftar Nama Obyek Wisata Milik Pemerintah Daerah Kabupaten Brebes Sampai Dengan Tahun 2025

No (1)	Nama Cagar Budaya (2)	Alamat (4)
1	Wisata Pantai Randusanga Indah	Desa Randusanga Kulon, Kecamatan Brebes, Kabupaten Brebes
2	Waduk Malahayu, Kampung Pelangi, dan BBM	Dukuh Barsiah Desa Malahayu, Kecamatan Banjarharjo, Kabupaten Brebes
3	Wisata PAP Tirta Husada	Desa Pakujati, Kecamatan Paguyangan Kabupaten Brebes
4	Wisata PAP Cipanas Buaran	Desa Pangebatan, Kecamatan Bantarkawung, Kabupaten Brebes
5	Wisata Agro Kebun Teh Kaligua	Desa Pandansari Kecamatan Paguyangan Kabupaten Brebes
6	Kolam Renang Tirta Kencana Brebes	Kawasan Stadion Karangbirahi Brebes
7	Wisata Agro Besaran Hijau Jatibarang	Desa Jatibarang, Kecamatan Jatibarang, Kabupaten Brebes
8	Besaran Hijau The Royal Heritage Jatibarang	Jl. Raya Tim. No.1, Penumbukan, Jatibarang Kidul, Kecamatan Jatibarang, Kabupaten Brebes
9	Rest Area Heritage KM 260B Banjaratma Brebes	Rest area KM 260B, Banjaratma, Kabupaten Brebes

Sumber : Dinas Kebudayaan dan Pariwisata Kabupaten Brebes

Tabel 21. 5 Banyaknya Kelompok Kesenian Berdasarkan Jenisnya di Kabupaten Brebes Tahun 2025

Kecamatan	WAYA NG GOLEK	WAYAN G KULIT	BUR- OQ	SIN- TREN	KUDA LUMPI NG	KUN- TULA N
(1)	(2)	(3)	(4)	(5)	(6)	(7)
01 SALEM						
02 BANTARKAWUNG						
03 BUMIAYU						
04 PAGUYANGAN		7				
05 SIRAMPOG						
06 TONJONG						
07 LARANGAN			2	4	11	4
08 KETANGGUNGAN	2		11	1		
09 BANJARHARJO	11		6	3	1	2
10 LOSARI		1	22	5		3
11 TANJUNG			27	3		1
12 KERSANA	3		5	1		2
13 BULAKAMBA			11	3	3	2
14 WANASARI	1	2	1	2	6	1
15 SONGGOM			5	1	2	1
16 JATIBARANG				2	1	2
17 BREBES	1		17	12	5	2
JUMLAH 2025	18	10	107	37	29	20
2024	18	10	99	34	23	20
2023	16	10	92	32	21	19
2022	15	9	73	23	17	19
2021	13	7	57	22	15	13

Sumber : Dinas Kebudayaan dan Pariwisata Kabupaten Brebes

Tabel 21. 4 Lanjutan...

Kecamatan	CALUNG	SINGA DEPROK	KUDA RENG- GONG	DIGUL	TEK TEK	RONG- GENG	LAIN- LAIN
(1)	(8)	(9)	(10)	(11)	(12)	(13)	(14)
01 SALEM					1	1	5
02 BANTARKAWUNG	2				2	1	5
03 BUMIAYU					1	3	5
04 PAGUYANGAN	5					1	2
05 SIRAMPOG	6				2		3
06 TONJONG	1					3	9
07 LARANGAN					2	18	56
08 KETANGGUNGAN	2	1			1	7	67
09 BANJARHARJO	3	5	4			23	148
10 LOSARI		28				6	105
11 TANJUNG		3				1	63
12 KERSANA		2					53
13 BULAKAMBA	1					2	59
14 WANASARI	2				2	1	40
15 SONGGOM		1	1		1	2	15
16 JATIBARANG	6	1			2	1	22
17 BREBES	4		1		1	3	93
Jumlah 2025	32	41	6	0	15	73	750
2024	32	39	6	0	14	59	354
2023	30	37	6	0	0	48	659
2022	30	35	6	0	0	47	581
2021	14	29	6	0	0	40	483

Sumber : Dinas Kebudayaan dan Pariwisata Kabupaten Brebes



BAB XXII

PERPUSTAKAAN

BREBES!
BERES

URAIAN

Perpustakaan dapat diartikan sebagai kumpulan informasi yang bersifat ilmu pengetahuan, hiburan, rekreasi, dan ibadah yang merupakan kebutuhan hakiki manusia. Oleh karena itu perpustakaan modern telah didefinisikan kembali sebagai tempat untuk mengakses informasi dalam format apa pun, apakah informasi itu disimpan dalam gedung perpustakaan tersebut ataupun tidak.

22.1 Capaian Kinerja Perpustakaan

Capaian kinerja perpustakaan di Kabupaten Brebes pada tahun 2025 menunjukkan perkembangan pada beberapa indikator layanan perpustakaan. Jumlah perpustakaan umum kabupaten tercatat sebanyak 1 unit, sedangkan perpustakaan keliling sebanyak 3 unit. Selain itu, jumlah perpustakaan sekolah pada tahun 2025 tercatat 621 unit, dengan 410 perpustakaan sekolah yang telah memiliki Nomor Pokok Perpustakaan (NPP) Nasional. Sementara itu, jumlah perpustakaan desa mencapai 223 unit.

Dari sisi layanan, jumlah anggota perpustakaan umum pada tahun 2025 tercatat sebanyak 1.224 orang, sedangkan jumlah pengunjung perpustakaan umum mencapai 66.946 orang. Adapun jumlah pengunjung perpustakaan keliling tercatat sebanyak 7.994 orang.

Untuk koleksi perpustakaan, jumlah koleksi di perpustakaan umum mencapai 33.513 eksemplar, sedangkan koleksi pada perpustakaan keliling sebanyak 2.500 eksemplar. Selain itu, perpustakaan digital memiliki 777 koleksi. Sementara itu, jumlah koleksi perpustakaan yang telah menggunakan barcode tercatat sebanyak 36.013 koleksi.

Secara umum, perkembangan perpustakaan di Kabupaten Brebes menunjukkan adanya peningkatan layanan literasi dan akses informasi bagi masyarakat, baik melalui pengembangan koleksi, peningkatan jumlah perpustakaan, maupun pemanfaatan sistem digital dan barcode dalam pengelolaan perpustakaan.

Tabel 22. 1 Capaian Kinerja Perpustakaan Kabupaten Brebes Tahun 2025

INDIKATOR	TAHUN				
	2021	2022	2023	2024	2025
(1)	(2)	(3)	(4)	(5)	(6)
PERPUSTAKAAN					
1 JUMLAH PERPUSTAKAAN					
a. Perpustakaan Umum Kabupaten Brebes	1	1	1	1	1
b. Perpustakaan Umum Kecamatan	-	-	-	-	0
c. Perpustakaan Keliling	3	3	3	3	3
d. Perpustakaan Sekolah	892	892	1,222	597	621
e. Perpustakaan Sekolah yang telah mendapatkan Nomor NPP (Nomor Pokok Perpustakaan) Nasional	-	7	217	394	410
f. Perpustakaan Rumah Ibadah	25	25	2	2	3
g. Rintisan Perpustakaan Rumah Ibadah	-	-	-	-	-
h. Perpustakaan Desa	40	40	41	182	223
2 PENINGKATAN SDM PENGELOLA					
a. Perpustakaan Desa (orang)	40	40	30	182	30
b. Perpustakaan Sekolah	-	-	30	781	30
3 JUMLAH ANGGOTA PERPUSTAKAAN					
a. Perpustakaan Umum	418	577	1,347	1,435	1224
b. Perpustakaan Keliling	-	-	-	-	-
4 JUMLAH PENGUNJUNG PERPUSTAKAAN					
a. Perpustakaan Umum	4,390	16,679	53,211	61,636	66,946
b. Perpustakaan Keliling	540	2,537	6,267	5,716	7,994
5 JUMLAH KOLEKSI PERPUSTAKAAN					
a. Perpustakaan Umum	23,516	23,516	27,793	29,579	33,513
b. Perpustakaan Keliling	4,000	4,000	4,800	2,631	2,500
c. Perpustakaan Digital		777	777	777	777
7. JUMLAH KOLEKSI PERPUSTAKAAN BERBARCODE					
	1,723	151	31,821	32,210	36,013
8. JUMLAH KARTU ANGGOTA BERBARCODE					
	418	577	1,347	1,435	1224

Sumber : Dinas Arsip dan Perpustakaan Kabupaten Brebes

Tabel 22. 2 Banyaknya Anggota Perpustakaan Umum dan Keliling Menurut Kecamatan di Kabupaten Brebes Tahun 2024-2029

KECAMATAN	TAHUN				
	2021	2022	2023	2024	2025
(1)	(2)	(3)	(4)	(5)	(6)
01 SALEM	-	0	3	4	-
02 BANTARKAWUNG	1	2	8	5	11
03 BUMIAYU		1	2	5	9
04 PAGUYANGAN		-	2	-	6
05 SIRAMPOG		2	0	8	11
06 TONJONG		1	1	11	33
07 LARANGAN	19	22	18	15	11
08 KETANGGUNGAN	17	9	20	23	29
09 BANJARHARJO	10	4	4	6	2
10 LOSARI	2	5	6	8	16
11 TANJUNG	23	9	25	23	31
12 KERSANA	12	-	9	15	22
13 BULAKAMBA	61	64	102	62	217
14 WANASARI	68	98	203	263	181
15 SONGGOM	5	9	16	31	38
16 JATIBARANG	16	21	46	45	47
17 BREBES	184	330	882	911	560
Jumlah 2025	418	577	1.347	1.435	1.224
2024	207	418	577	1.347	1.435

Sumber : Dinas Arsip dan Perpustakaan Kabupaten Brebes

Tabel 22. 3 Banyaknya Koleksi Perpustakaan Umum Kabupaten Brebes Tahun 2025

No	Klasifikasi	Jumlah	
		Banyaknya Judul	Eksemplar
(1)	(2)	(3)	(4)
01	000 - KARYA UMUM	674	979
02	100 - FILSAFAT	1.241	2.262
03	200 - AGAMA	2.146	3.725
04	300 - ILMU SOSIAL	3.087	5.243
05	400 - BAHASA	614	1.066
06	500 - ILMU MURNI	945	1.556
07	600 - ILMU TERAPAN	4.702	6.614
08	700 - KESENIAN DAN OR	916	1.613
09	800 - KESUSASTRAAN	5.558	10.144
10	900 - SEJARAH DAN BIOGRAFI	857	1.627
11	REFERENSI	1.074	1.471
Jumlah 2025		21.814	36.300
2024		20.090	32.210
2023		17.355	27.793
2022		15.348	23.516
2021		15.348	23.516

Sumber : Dinas Arsip dan Perpustakaan Kabupaten Brebes

Tabel 22. 4 Banyaknya Peminjam Buku Perpustakaan Menurut Bulan di Kabupaten Brebes Tahun 2021-2025

Bulan	Jumlah Buku				
	2021	2022	2023	2024	2025
(1)	(3)	(4)	(5)	(6)	(7)
01 JANUARI	-	190	356	238	253
02 FEBRUARI	102	205	371	284	240
03 MARET	297	248	303	182	120
04 APRIL	172	171	98	127	146
05 MEI	96	96	227	200	234
06 JUNI	299	157	353	187	189
07 JULI	19	44	355	215	252
08 AGUSTUS	134	0	398	168	215
09 SEPTEMBER	147	0	391	208	228
10 OKTOBER	205	82	438	206	254
11 NOPEMBER	282	17	440	223	208
12 DESEMBER	337	207	73	230	227
Jumlah	2.09	1.417	3.803	2.468	2.566

Sumber : Dinas Arsip dan Perpustakaan Kabupaten Brebes

Tabel 22. 5 Banyaknya Peminjam Buku Perpustakaan Menurut Tingkat Pendidikan di Kabupaten Brebes Tahun 2025

Bulan	Pelajar		Mahasiswa		PNS/Pegawai		Swasta	
	L	P	L	P	L	P	L	P
(1)	(2)	(3)	(4)	(5)	(6)	(7)	(8)	(9)
01 JANUARI	45	51	19	28	5	23	11	4
02 FEBRUARI	28	46	26	20	13	16	8	23
03 MARET	9	29	5	12	1	6	11	9
04 APRIL	24	33	9	11	4	15	5	10
05 MEI	41	54	20	12	5	19	2	12
06 JUNI	19	39	11	15	4	8	9	22
07 JULI	32	50	15	30	11	20	10	17
08 AGUSTUS	37	44	12	18	2	7	12	14
09 SEPTEMBER	46	57	10	22	5	13	5	16
10 OKTOBER	29	52	26	16	14	9	12	30
11 NOPEMBER	15	38	9	21	7	12	15	21
12 DESEMBER	33	46	14	12	3	10	12	27
Jumlah 2025	358	539	176	217	74	158	112	205
2024	548	822	195	236	58	115	-	-

Ket :

L : Laki-laki

P : Perempuan

Sumber : Dinas Arsip dan Perpustakaan Kabupaten Brebes

Tabel 22. 5 Lanjutan...

Bulan	UMUM		Jumlah
	L	P	
(1)	(12)	(13)	(14)
01 JANUARI	29	38	253
02 FEBRUARI	26	34	240
03 MARET	17	21	120
04 APRIL	10	25	146
05 MEI	37	32	234
06 JUNI	21	41	189
07 JULI	38	29	252
08 AGUSTUS	27	42	215
09 SEPTEMBER	33	21	228
10 OKTOBER	27	39	254
11 NOPEMBER	30	40	208
12 DESEMBER	39	31	227
Jumlah 2025	334	393	2.566
2024	234	260	2.468

Sumber : Dinas Arsip dan Perpustakaan Kabupaten Brebes

Tabel 22.6 Capaian Kinerja Utama Kearsipan Kabupaten Brebes Tahun 2021 - 2025

INDIKATOR	TAHUN				
	2021	2022	2023	2024	2025
(1)	(2)	(3)	(4)	(5)	(6)
1 Kearsipan	48	50	50	50	50
a SKPD	55	33	155	210	30
b Desa/kelurahan	60	94	109	109	47
2 Peningkatan SDM pengelola kearsipan	6	2.009	7	9	7
3 Penarikan Arsip dari Instansi Pemerintah					
4 Jumlah Arsip yang Tersimpan	23.592	17.850	18.639	48745	6328
a Arsip tekstual	-	-	-	-	16.327.168
b Kartografi	86	125	125	125	189
c Foto	1.449	1.449	1.449	1449	1449

Sumber : Dinas Arsip dan Perpustakaan Kabupaten Brebes



BAB XXIII

KELAUTAN DAN PERIKANAN

BREBES!
BERES

URAIAN

Kabupaten Brebes merupakan salah satu Kabupaten di Jawa Tengah yang terletak di pesisir Utara Laut Jawa. Hal tersebut berdampak pada potensi hasil laut yang dimiliki Kabupaten Brebes yang memberikan sumbangan yang cukup berpengaruh pada perekonomian daerah. Berikut ini merupakan perkembangan Kelautan dan Perikanan di Kabupaten Brebes tahun 2025

23.1 Hasil Perikanan

Produksi hasil tangkapan laut di Kabupaten Brebes pada tahun 2025 mencapai 7.501.336 kg dengan nilai produksi sebesar 62.294.445 ribu rupiah. Produksi tertinggi terjadi pada bulan Juni sebesar 893.361 kg, sedangkan produksi terendah terjadi pada bulan November sebesar 233.254 kg. Dibandingkan tahun 2024, jumlah produksi tangkapan laut pada tahun 2025 mengalami peningkatan, meskipun nilai produksinya lebih rendah.

Pada sektor perikanan tambak, luas tambak di Kabupaten Brebes pada tahun 2025 tercatat 9.052,96 hektare dengan total produksi sebesar 71.543.192 kg. Produksi tambak terbesar berasal dari Kecamatan Brebes, diikuti Kecamatan Losari, Bulakamba, Tanjung, dan Wanasari yang merupakan wilayah pesisir dengan aktivitas budidaya perikanan cukup tinggi.

Sementara itu, perikanan kolam memiliki luas sebesar 17,89 hektare dengan total produksi 3.022.632 kg pada tahun 2025. Produksi kolam tersebar di berbagai kecamatan, dengan produksi relatif besar terdapat di Bantarkawung, Losari, dan Tanjung.

Pada perikanan perairan umum, produksi dari waduk pada tahun 2025 mencapai 481.958 kg dengan nilai produksi 7.880.998 ribu rupiah, sedangkan produksi perikanan sungai mencapai 27.258 ton dengan nilai produksi 467.553 ribu rupiah, yang terutama berasal dari Kecamatan Paguyangan dan Banjarharjo.

Selain itu, Kabupaten Brebes juga menghasilkan rumput laut dengan total produksi pada tahun 2025 sebesar 63.033.391 kg, relatif stabil dibandingkan tahun sebelumnya. Sementara itu, produksi garam rakyat pada tahun 2025 tercatat sebesar 855.003 ton dengan nilai produksi 1.641.483 ribu rupiah, yang umumnya diproduksi pada musim kemarau mulai bulan Agustus hingga Desember



Tabel 23. 1 Banyaknya Produksi dan Nilai Produksi Hasil Tangkapan Laut Menurut Bulan di Kabupaten Brebes Tahun 2025

Bulan	Banyaknya Produksi (Kg)	Nilai Produksi (Ribu Rupiah)
(1)	(2)	(3)
01 JANUARI	355.156	3.046.418
02 FEBRUARI	553.787	5.030.321
03 MARET	708.436	5.750.631
04 APRIL	771.362	6.288.978
05 MEI	743.477	7.014.141
06 JUNI	893.361	8.297.312
07 JULI	815.814	5.789.786
08 AGUSTUS	560.813	4.023.736
09 SEPTEMBER	626.422	4.539.560
10 OKTOBER	604.852	4.913.200
11 NOVEMBER	233.254	2.566.254
12 DESEMBER	634.602	5.034.110
Jumlah 2025	7.501.336	62.294.445
2024	4.514.902	76.299.998
2023	4.540.993	64.993.447
2022	4.029.571	52.516.643
2021	3.675.474	47.817.447

*) Berdasarkan Hasil Ikan yang Dilelang dan Tidak Dilelang Di TPI

Sumber : Dinas Perikanan Kabupaten Brebes

Tabel 23. 2 Banyaknya Produksi dan Nilai Produksi Hasil Tangkapan Laut Menurut Tempat Pelelangan Ikan di Kabupaten Brebes Tahun 2025

Tempat Pelelangan Ikan	Banyaknya Produksi (Kg)	Nilai Produksi (Rupiah)
(1)	(2)	(3)
01 SAWOJAJAR	40.002	737.069.000
02 PULOLAMPES	627.291	4.091.830.800
03 KLUWUT	4.841.285	24.663.252.000
04 PENGARADAN	265.347	4.593.941.200
05 KRAKAHAN	327.122	5.551.100.900
06 KALIGANGSA	-	-
07 KALIWLINGI	116.702	1.569.301.000
08 PRAPAG KIDUL	30.280	620.395.000
09 PRAPAG LOR	36.085	737.215.000
10 KARANGDEMPEL	11.664	248.640.000
11 GRINTING	-	-
12 PESANTUNAN	-	-
Jumlah 2025	6.295.777	42.812.744.900
2024	2.079.651	34.648.434
2023	3.271.806	39.879.394
2022	4.029.571	52.516.643
2021	3.675.474	47.817.447

Sumber : Dinas Perikanan Kabupaten Brebes

Tabel 23.3 Luas dan Banyaknya Produksi Perikanan Tambak Menurut Kecamatan di Kabupaten Brebes Tahun 2025

Kode Wilayah	Kecamatan	Luas (Ha)	Banyaknya Produksi (Kg)
(1)	(2)	(3)	(4)
33.29.01	SALEM	-	-
33.29.02	BANTARKAWUNG	-	-
33.29.03	BUMIAYU	-	-
33.29.04	PAGUYANGAN	-	-
33.29.05	SIRAMPOG	-	-
33.29.06	TONJONG	-	-
33.29.07	LARANGAN	-	-
33.29.08	KETANGGUNGAN	-	-
33.29.09	BANJARHARJO	-	-
33.29.10	LOSARI	1.835,80	7.782.581
33.29.11	TANJUNG	1.594,00	1.943.157
33.29.12	KERSANA	-	-
33.29.13	BULAKAMBA	1.717,50	1.798.263
33.29.14	WANASARI	1.196,54	1.082.413
33.29.15	SONGGOM	-	-
33.29.16	JATIBARANG	-	-
33.29.17	BREBES	2.709,12	58.936.778
Jumlah 2025		9.052,96	71.543.192
		2024	71.798.293
		2023	71.477.320
		2022	74.985.840
		2021	71.987.789

Sumber: Dinas Perikanan Kab Brebes

Tabel 23. 4 Banyaknya Produksi dan Nilai Produksi Hasil Perikanan Tambak Menurut Bulan di Kabupaten Brebes Tahun 2025

Bulan	Banyaknya Produksi (Kg)	Nilai Produksi (Ribu Rupiah)
(1)	(2)	(3)
01 JANUARI	4.806.961	20.600.920
02 FEBRUARI	4.246.354	20.389.600
03 MARET	6.237.618	33.894.500
04 APRIL	4.914.683	24.122.330
05 MEI	4.976.154	23.718.366
06 JUNI	5.828.857	23.470.140
07 JULI	6.119.561	28.116.995
08 AGUSTUS	6.177.213	31.759.025
09 SEPTEMBER	7.004.913	29.023.160
10 OKTOBER	6.943.237	28.153.370
11 NOVEMBER	7.090.227	29.911.370
12 DESEMBER	7.197.415	30.287.000
Jumlah 2025	71.543.193	323.446.776
2024	71.798.294	331.617.215
2023	71.477.320	307.050.119
2022	74.985.840	524.562.488
2021	71.987.789	491.365.366

Sumber : Dinas Perikanan Kabupaten Brebes

Tabel 23. 5 Luas dan Banyaknya Produksi Perikanan Kolam Menurut Kecamatan di Kabupaten Brebes Tahun 2025

Kode Wilayah	Kecamatan	Luas (Ha)	Produksi (Kg)
(1)	(2)	(2)	(3)
33.29.01	SALEM	3,11	3.021
33.29.02	BANTARKAWUNG	2,18	545.000
33.29.03	BUMIAYU	1,58	309.156
33.29.04	PAGUYANGAN	2,81	185.000
33.29.05	SIRAMPOG	0,22	234.000
33.29.06	TONJONG	0,21	242.000
33.29.07	LARANGAN	0,07	13.110
33.29.08	KETANGGUNGAN	0,05	3.360
33.29.09	BANJARHARJO	0,16	13.300
33.29.10	LOSARI	0,79	347.211
33.29.11	TANJUNG	0,46	252.451
33.29.12	KERSANA	0,15	77.009
33.29.13	BULAKAMBA	4,90	318.231
33.29.14	WANASARI	0,59	191.120
33.29.15	SONGGOM	0,11	125.221
33.29.16	JATIBARANG	0,05	67.231
33.29.17	BREBES	0,46	96.211
Jumlah 2025		17,89	3.022.632
	2024	17,89	3.287.826
	2023	17,89	3.457.623
	2022	17,89	4.954.780
	2021	17,89	3.289.898

Sumber : Dinas Perikanan Kabupaten Brebes

Tabel 23. 6 Banyaknya Produksi dan Nilai Produksi Hasil Perikanan Kolam Menurut Bulan di Kabupaten Brebes Tahun 2025

BULAN	Banyaknya Produksi (Kg)	Nilai Produksi (Ribu Rupiah)
(1)	(2)	(3)
01 JANUARI	201.756	4.340.964
02 FEBRUARI	230.316	4.954.406
03 MARET	284.262	6.133.327
04 APRIL	380.065	8.250.387
05 MEI	196.545	4.228.843
06 JUNI	246.352	5.299.809
07 JULI	273.133	5.883.071
08 AGUSTUS	236.787	5.101.642
09 SEPTEMBER	263.061	5.668.882
10 OKTOBER	249.768	5.375.370
11 NOVEMBER	239.432	5.152.348
12 DESEMBER	221.155	4.760.665
Jumlah 2025	3.022.632	65.149.712
2024	3.287.826	70.811.516
2023	3.457.623	75.156.659
2022	4.954.780	107.924.523
2021	3.289.898	64.508.619

Sumber : Dinas Perikanan Kabupaten Brebes

Tabel 23. 7 Banyaknya Produksi dan Nilai Produksi Perikanan Waduk Menurut Bulan di Kabupaten Brebes Tahun 2025

BULAN	Banyaknya Produksi (Kg)	Nilai Produksi (Ribu Rupiah)
(1)	(2)	(3)
01 JANUARI	16.930	302.301
02 FEBRUARI	15.630	275.209
03 MARET	21.380	356.630
04 APRIL	40.272	649.060
05 MEI	39.372	662.442
06 JUNI	45.200	749.310
07 JULI	35.476	521.445
08 AGUSTUS	53.000	883.475
09 SEPTEMBER	50.260	833.990
10 OKTOBER	55.948	926.306
11 NOVEMBER	60.240	921.000
12 DESEMBER	48.250	799.830
Jumlah 2025	481.958	7.880.998
2024	370.114	6.328.696
2023	296.078	3.951.155
2022	260.010	4.316.510
2021	203.225	3.488.723

Sumber : Dinas Perikanan Kabupaten Brebes

Tabel 23. 8 Banyaknya Produksi dan Nilai Produksi Perikanan Sungai Menurut Kecamatan di Kabupaten Brebes Tahun 2025

Kecamatan	Banyak Produksi (Ton)	NilaiProduksi (Ribu Rupiah)
(1)	(2)	(3)
01 SALEM	-	-
02 BANTARKAWUNG	-	-
03 BUMIAYU	-	-
04 PAGUYANGAN	9.862	169.034
05 SIRAMPOG	-	-
06 TONJONG	-	-
07 LARANGAN	-	-
08 KETANGGUNGAN	-	-
09 BANJARHARJO	17.396	298.519
10 LOSARI	-	-
11 TANJUNG	-	-
12 KERSANA	-	-
13 BULAKAMBA	-	-
14 WANASARI	-	-
15 SONGGOM	-	-
16 JATIBARANG	-	-
17 BREBES	-	-
Jumlah 2025	27.258	467.553
2024	33.946	594.281
2023	27.484	450.166
2022	-	-
2021	-	-

Sumber : Dinas Perikanan Kabupaten Brebes

Tabel 23. 9 Banyaknya Produksi dan Nilai Produksi Perikanan Sungai Menurut Bulan di Kabupaten Brebes Tahun 2025

BULAN	Banyaknya Produksi (Kg)	Nilai Produksi (Ribu Rupiah)
(1)	(2)	(3)
01 JANUARI	1.474	24.935
02 FEBRUARI	2.016	33.207
03 MARET	1.556	26.852
04 APRIL	2.800	47.600
05 MEI	2.720	45.855
06 JUNI	3.270	57.091
07 JULI	2.220	38.800
08 AGUSTUS	2.996	51.895
09 SEPTEMBER	3.426	59.723
10 OKTOBER	2.180	37.700
11 NOVEMBER	1.520	25.850
12 DESEMBER	1.080	18.045
Jumlah 2025	27.258	467.553
2024	33.946	594.281
2023	27.484	450.166
2022	-	-
2021	-	-

Sumber : Dinas Perikanan Kabupaten Brebes

Tabel 23. 10 Banyaknya Produksi dan Nilai Produksi Rumput Laut Menurut Bulan di Kabupaten Brebes Tahun 2025

BULAN	Banyaknya Produksi (Kg)	Nilai Produksi (Ribu Rupiah)
(1)	(2)	(3)
01 JANUARI	4.271.250	4.271.250
02 FEBRUARI	3.732.500	3.732.500
03 MARET	5.297.500	5.297.500
04 APRIL	4.265.440	4.265.440
05 MEI	4.356.351	4.356.351
06 JUNI	5.240.150	5.240.150
07 JULI	5.253.100	5.253.100
08 AGUSTUS	5.185.000	5.185.000
09 SEPTEMBER	6.115.000	6.115.000
10 OKTOBER	6.350.000	6.350.000
11 NOVEMBER	6.425.000	6.425.000
12 DESEMBER	6.542.100	6.542.100
Jumlah 2025	63.033.391	63.033.391
2024	63.087.505	63.087.505
2023	63.684.034	63.684.034
2022	61.798.106	61.798.106
2021	55.392.335	55.392.335

Sumber : Dinas Perikanan Kabupaten Brebes

Tabel 23. 11 Banyaknya Produksi dan Nilai Produksi Rumput Laut Menurut Kecamatan di Kabupaten Brebes Tahun 2025

Kode Wilayah	Kecamatan	Banyak Produksi (Kg)	Nilai Produksi (Ribu Rupiah)
(1)	(2)	(2)	(3)
33.29.01	SALEM	-	-
33.29.02	BANTARKAWUNG	-	-
33.29.03	BUMIAYU	-	-
33.29.04	PAGUYANGAN	-	-
33.29.05	SIRAMPOG	-	-
33.29.06	TONJONG	-	-
33.29.07	LARANGAN	-	-
33.29.08	KETANGGUNGAN	-	-
33.29.09	BANJARHARJO	-	-
33.29.10	LOSARI	6.542.926	6.542.926
33.29.11	TANJUNG	-	-
33.29.12	KERSANA	-	-
33.29.13	BULAKAMBA	-	-
33.29.14	WANASARI	-	-
33.29.15	SONGGOM	-	-
33.29.16	JATIBARANG	-	-
33.29.17	BREBES	56.490.465	56.490.465
Jumlah 2025		63.033.391	63.033.391
2024		63.087.505	63.087.505
2023		63.684.034	63.684.034
2022		61.798.106	61.798.106
2021		55.392.335	55.392.335

Sumber : Dinas Perikanan Kabupaten Brebes

Tabel 23. 12 Banyaknya Produksi dan Nilai Produksi Garam Rakyat Menurut Bulan di Kabupaten Brebes Tahun 2025

BULAN	Banyaknya Produksi (ton)	Nilai Produksi(Ribu Rupiah)
(1)	(2)	(3)
01 JANUARI	-	-
02 FEBRUARI	-	-
03 MARET	-	-
04 APRIL	-	-
05 MEI	-	-
06 JUNI	-	-
07 JULI	-	-
08 AGUSTUS	41.428	53.166
09 SEPTEMBER	424.187	749.988
10 OKTOBER	343.163	712.453
11 NOVEMBER	33.350	87.250
12 DESEMBER	12.875	38.625
Jumlah 2025	855.003	1.641.483
2024	19.348,68	10.149.289
2023	30.614,29	27.612.255
2022	1.204.249	4.636.359
2021	1.458.713	1.152.383

Sumber : Dinas Perikanan Kabupaten Brebes

Tabel 23. 13 Banyaknya Produksi dan Nilai Produksi Garam Rakyat Menurut Kecamatan di Kabupaten Brebes Tahun 2025

Kecamatan	Banyak Produksi (Ton)	Nilai Produksi (Ribu Rupiah)
(1)	(2)	(3)
01 SALEM	-	-
02 BANTARKAWUNG	-	-
03 BUMIAYU	-	-
04 PAGUYANGAN	-	-
05 SIRAMPOG	-	-
06 TONJONG	-	-
07 LARANGAN	-	-
08 KETANGGUNGAN	-	-
09 BANJARHARJO	-	-
10 LOSARI	122.178	219.519
11 TANJUNG	484.575	947.163
12 KERSANA	-	-
13 BULAKAMBA	65.750	145.875
14 WANASARI	147.950	267.962
15 SONGGOM	-	-
16 JATIBARANG	-	-
17 BREBES	34.550	60.965
Jumlah 2025	855.003	1.641.483
2024	19.348,68	10.149.289
2023	30.614,29	27.612.255
2022	1.204.249	4.636.359
2021	1.458.713	1.152.383

Sumber : Dinas Perikanan Kabupaten Brebes

Tabel 23. 14 Banyaknya Alat Tangkap Menurut Jenisnya di Pangkalan Pendaratan Ikan (PPI) di Kabupaten Brebes Tahun 2025

Pangkalan Pendaratan Ikan	AlatTangkap							Jumlah
	AR	JTB	GT	TR	MPS	KR	Lainnya	
(1)	(2)	(3)	(4)	(5)	(6)	(7)	(8)	(9)
01 KALIGANGSA	-	-	-	3	-	21	3	27
02 KALIWLINGI	74	7	32	55	10	94	-	272
03 PESANTUNAN	-	-	41	103	-	12	-	156
04 SAWOJAJAR	6	-	57	115	-	80	10	268
05 PULOLAMPES	-	2	-	-	114	-	32	148
06 KLUWUT	87	188	4	-	15	103	-	397
07 GRINTING	26	12	10	-	-	4	1	53
08 KRAKAHAN	-	-	-	-	7	-	116	123
09 PENGARADAN	19	-	5	134	23	-	-	181
10 KARANGDEMPEL	-	-	89	28	-	48	-	165
11 PRAPAG LOR	4	-	27	28	-	183	70	312
12 PRAPAG KIDUL	-	-	8	17	-	135	170	330
Jumlah 2025	237	261	244	464	169	655	402	2,432
2024	237	261	244	464	169	655	402	2,432
2023	251	266	273	483	169	680	402	2,524
2022	216	209	273	483	169	680	402	2,432
2021	216	209	273	483	169	680	402	2,432

Ket :

AR : Arad

JTB : Jaring Tarik Berkantong

GT : Gill net

TR : Trammelnet

KR : Kejer

MPS : MPS

Sumber : Dinas Perikanan Kabupaten Brebes



BAB XXIV

PARIWISATA

URAIAN

Salah satu sektor yang juga berpengaruh pada perekonomian Kabupaten Brebes adalah sektor pariwisata. Beberapa tempat wisata unggulan di Kabupaten Brebes misalnya Pantai Randusanga Indah, Waduk Malahayu, Agrowisata Kaligua, Pemandian Air Panas Tirta Husada, dan Cipanas Buaran. Kabupaten Brebes sebenarnya memiliki potensi alam yang baik dan dapat dijadikan tempat wisata. Akan tetapi, terdapat beberapa kendala misalnya seperti akses jalan yang cukup sulit untuk menjangkau lokasi wisata serta pengelolaan tempat wisata yang belum maksimal sehingga berdampak pada potensi pariwisata yang belum ditangani sepenuhnya. Urusan Pariwisata Kabupaten Brebes diatur oleh Dinas Kebudayaan dan Pariwisata Kabupaten Brebes.

24.1 Pengunjung Objek Wisata Kabupaten Brebes

Jumlah pengunjung objek wisata di Kabupaten Brebes pada tahun 2025 tercatat sebanyak 1.493.397 orang. Jumlah tersebut meningkat cukup signifikan dibandingkan tahun 2024 yang mencapai 458.382 orang. Peningkatan ini menunjukkan adanya peningkatan minat masyarakat untuk berkunjung ke berbagai destinasi wisata di Kabupaten Brebes.

Beberapa objek wisata yang memiliki jumlah pengunjung cukup banyak antara lain Objek Wisata Kaligua dengan 139.616 pengunjung, Objek Wisata Malahayu sebanyak 63.340 pengunjung, serta Objek Wisata Par-In sebanyak 44.723 pengunjung. Selain itu, terdapat pula objek wisata lain seperti Cipanas dan Tirta Husada yang masing-masing dikunjungi oleh 9.617 orang dan 20.150 orang.

Dari sisi pendapatan, total pendapatan dari penjualan tiket objek wisata pada tahun 2025 mencapai Rp1.095.873.122. Pendapatan terbesar berasal dari Objek Wisata Par-In sebesar Rp466.316.000, diikuti Objek Wisata Malahayu sebesar

Rp242.000.000, serta Objek Wisata Tirta Husada sebesar Rp127.381.000.

Secara keseluruhan, sektor pariwisata di Kabupaten Brebes memiliki potensi yang cukup besar dalam meningkatkan kunjungan wisatawan dan pendapatan daerah, sehingga perlu terus dikembangkan melalui pengelolaan dan promosi destinasi wisata yang lebih optimal.



Tabel 24. 1 Banyaknya Objek Wisata, Pengunjung dan Pendapatan di Kabupaten Brebes Tahun 2025

NO	NAMA OYEK WISATA	JUMLAH PENGUNJUNG (ORANG)	JUMLAH PENDAPATAN PENJUALAN (Rp)	JUMLAH PENDAPATAN LAIN-LAIN (Rp)
(1)	(2)	(3)	(4)	(5)
1	OW. PAR-IN	44.723	466.316.000	-
2	OW. MALAHAYU	63.340	242.000.000	-
3	OW. CIPANAS	9.617	72.152.000	-
4	OW. TIRTA HUSADA	20.150	127.381.000	-
5	OW. KALIGUA	139.616	69.077.350	-
6	WISMA KENCANA		118.946.772	-
7	DTW LAIN-LAIN	1.215.951	-	-
JUMLAH 2025		1.493.397	1.095.873.122	-
	2024	458.382	1.004.616.431	269.478.500
	2023	649.159	1.555.617.400	158.336.900
	2022	514.787	1.140.553.350	851.503.500
	2021	300.775	763.380.600	397.139.020

Sumber : Dinas Kebudayaan dan Pariwisata Kab Brebes

Tabel 24. 2 Banyaknya Pengunjung dan Pendapatan di Objek Wisata Pantai Randusanga Indah Kabupaten Brebes Menurut Bulan Tahun 2025

BULAN	JUMLAH PENGUNJUNG (ORANG)	JUMLAH PENDAPATAN PENJUALAN (Rp)	JUMLAH PENDAPATAN LAIN-LAIN (Rp)
(1)	(2)	(3)	(4)
JANUARI	4.611	37.807.000	-
FEBRUARI	2.255	18.831.000	-
MARET	984	7.946.000	-
APRIL	2.388	159.794.000	-
MEI	10.223	32.601.000	-
JUNI	3.974	33.249.000	-
JULI	2.457	28.746.000	-
AGUSTUS	2.726	22.682.000	-
SEPTEMBER	3.961	32.813.000	-
OKTOBER	3.687	30.514.000	-
NOVEMBER	3.470	27.817.000	-
DESEMBER	3.987	33.516.000	-
Jumlah 2025	44.723	466.316.000	-
2024	50.569	353.304.000	196.043.000
2023	92.029	400.193.000	69.077.000
2022	66.098	287.581.000	301.992.000
2021	65.448	226.685.000	120.539.020

Sumber : Dinas Kebudayaan dan Pariwisata Kab Brebes

Tabel 24. 3 Banyaknya Pengunjung dan Pendapatan di Objek Wisata Waduk Malahayu Banjarharjo Kabupaten Brebes Menurut Bulan Tahun 2025

BULAN	JUMLAH PENGUNJUNG (ORANG)	JUMLAH PENDAPATAN PENJUALAN (Rp)	JUMLAH PENDAPATAN LAIN-LAIN (Rp)
(1)	(2)	(3)	(4)
11. JANUARI	7.511	56.000.000	-
12. FEBRUARI	5.274	-	-
13. MARET	5.359	-	-
14. APRIL	4.359	88.000.000	-
15. MEI	7.162	-	-
16. JUNI	4.245	21.000.000	-
17. JULI	4.245	-	-
18. AGUSTUS	5.561	-	-
19. SEPTEMBER	4.713	49.000.000	-
20. OKTOBER	5.264	7.000.000	-
21. NOVEMBER	4.660	-	-
22. DESEMBER	4.987	21.000.000	-
Jumlah 2025	63.340	242.000.000	-
2024	64.946	258.319.000	-
2023	214.480	393.592.000	-
2022	120.260	433.300.000	-
2021	53.658	266.000.000	-

Keterangan : *) Data tidak tersedia

Sumber : Dinas Kebudayaan dan Pariwisata Kab Brebes

Tabel 24. 4 Banyaknya Pengunjung dan Pendapatan di Objek Wisata Tirta Husada Paguyangan Kabupaten Brebes Menurut Bulan Tahun 2025

BULAN	JUMLAH PENGUNJUNG (ORANG)	JUMLAH PENDAPATAN PENJUALAN (Rp)	JUMLAH PENDAPATAN LAIN-LAIN (Rp)
(1)	(2)	(3)	(4)
JANUARI	1.846	14.212.000	-
FEBRUARI	797	6.203.000	-
MARET	208	1.456.000	-
APRIL	6.752	28.861.000	-
MEI	3.901	8.433.000	-
JUNI	1.215	9.432.000	-
JULI	1.348	10.222.000	-
AGUSTUS	635	4.670.000	-
SEPTEMBER	791	5.951.000	-
OKTOBER	705	5.355.000	-
NOVEMBER	725	5.612.000	-
DESEMBER	1.227	26.974.000	-
Jumlah 2025	20.150	127.381.000	-
2024	16.328	112.686.000	38.094.000
2023	19.934	127.186.000	13.500.000
2022	21.900	172.900.000	13.970.000
2021	10.100	54.875.000	5.815.000

Sumber : Dinas Kebudayaan dan Pariwisata Kab Brebes

Tabel 24. 5 Banyaknya Pengunjung dan Pendapatan di Objek Wisata Cipanas Bantarkawung Menurut Bulan Tahun 2025

BULAN	JUMLAH PENGUNJUNG (ORANG)	JUMLAH PENDAPATAN PENJUALAN (Rp)	JUMLAH PENDAPATAN LAIN-LAIN (Rp)
(1)	(2)	(3)	(4)
JANUARI	1.050	8.590.000	-
FEBRUARI	500	4.340.000	-
MARET	221	1.580.000	-
APRIL	3.901	17.910.000	-
MEI	680	5.845.000	-
JUNI	720	6.160.000	-
JULI	830	7.020.000	-
AGUSTUS	460	4.075.000	-
SEPTEMBER	520	5.020.000	-
OKTOBER	265	2.505.000	-
NOVEMBER	250	2.160.000	-
DESEMBER	220	6.947.000	-
Jumlah 2025	9.617	72.152.000	-
2024	11.385	76.665.000	19.035.000
2023	25.155	129.485.000	4.100.000
2022	33.700	153.300.000	27.580.000
2021	6.890	38.525.000	4.785.000

Sumber : Dinas Kebudayaan dan Pariwisata Kab Brebes

Tabel 24. 6 Banyaknya Pengunjung dan Pendapatan di Objek Wisata Kaligua Paguyangan Menurut Bulan Tahun 2025

BULAN	JUMLAH PENGUNJUNG (ORANG)	JUMLAH PENDAPATAN PENJUALAN (Rp)	JUMLAH PENDAPATAN LAIN-LAIN (Rp)
(1)	(2)	(3)	(4)
JANUARI	10.894	6.599.650	-
FEBRUARI	16.756	7.768.150	-
MARET	1.798	2.959.250	-
APRIL	34.580	16.547.100	-
MEI	7.014	3.331.650	-
JUNI	10.466	4.971.350	-
JULI	11.820	5.614.500	-
AGUSTUS	12.380	5.662.000	-
SEPTEMBER	7.822	3.715.450	-
OKTOBER	8.522	4.149.600	-
NOVEMBER	9.982	4.347.200	-
DESEMBER	7.582	3.411.450	-
Jumlah 2025	139.616	69.077.350	-
2024	170.052	90.207.250	-
2023	54.359	51.161.000	-
2022	80.813	76.772.350	-
2021	80.548	76.520.600	-

Sumber : Dinas Kebudayaan dan Pariwisata Kab Brebes

Tabel 24. 7 Banyaknya Hotel Ketersediaan Kamar, Tenaga Kerja dan Pengunjung Hotel di Kabupaten Brebes Tahun 2024

No	Kecamatan	Jumlah Hotel (Buah)	Jumlah Kamar (Org)	Jumlah Karyawan (Buah)	Jumlah Pengunjung (Buah)
(1)	(2)	(3)	(4)	(5)	(6)
01	SALEM	-	-	-	-
02	BANTARKAWUNG	-	-	-	-
03	BUMIAYU	3	77	46	25.410
04	PAGUYANGAN	-	-	-	-
05	SIRAMPOG	-	-	-	-
06	TONJONG	-	-	-	-
07	LARANGAN	-	-	-	-
08	KETANGGUNGAN	1	30	18	2.802
09	BANJARHARJO	-	-	-	-
10	LOSARI	-	-	-	-
11	TANJUNG	2	46	18	10.534
12	KERSANA	-	-	-	-
13	BULAKAMBA	4	103	38	19.757
14	WANASARI	-	-	-	-
15	SONGOM	-	-	-	-
16	JATIBARANG	1	31	21	3.802
17	BREBES	6	216	108	18.389
Jumlah 2025		17	503	249	80.694
	2024	18	523	257	102.465
	2023	16	482	244	130.107
	2022	14	424	214	79.868
	2021	13	388	210	63.954

*Data tidak tersedia

Sumber : Dinas Kebudayaan dan Pariwisata Kab Brebes



BAB XXV

PERTANIAN

BREBES! **BERES**

URAIAN

Salah satu sektor yang cukup dominan di Kabupaten Brebes adalah sektor pertanian dengan komoditas yang cukup terkenal dan menjadi ciri khas daerah yaitu komoditas bawang merah. Berikut ini merupakan uraian singkat urusan pertanian di Kabupaten Brebes tahun 2024.

25.1 Pertanian Tanaman Pangan dan Hortikultura

Produksi komoditas pertanian di Kabupaten Brebes pada tahun 2025 didominasi oleh komoditas padi sawah dengan luas panen mencapai 105.283 hektare dan total produksi sebesar 646.553 ton. Selain itu, komoditas pangan lain seperti jagung juga memiliki produksi cukup besar yaitu 189.693 ton dengan luas panen 26.469 hektare. Komoditas umbi-umbian seperti ketela pohon tercatat menghasilkan 2.707 ton.

Pada kelompok hortikultura, komoditas unggulan Kabupaten Brebes yaitu bawang merah mencatat produksi sebesar 423.148 ton dengan luas panen 27.785 hektare. Selain itu, beberapa komoditas sayuran lain juga diproduksi seperti kentang sebanyak 45.497 ton, kubis sebanyak 22.347 ton, serta cabai rawit dan cabai besar masing-masing sebesar 11.272 ton dan 7.179 ton.

Sementara itu, pada kelompok buah-buahan, produksi terbesar dihasilkan oleh pisang sebesar 11.951 ton, diikuti mangga sebanyak 9.862 ton, serta nangka sebesar 4.660 ton. Komoditas buah lainnya yang juga dihasilkan antara lain durian, rambutan, manggis, dan alpukat dengan jumlah produksi yang bervariasi.

Secara umum, komoditas pertanian di Kabupaten Brebes terdiri dari tanaman pangan, hortikultura sayuran, serta buah-buahan yang berperan penting dalam pemenuhan kebutuhan konsumsi masyarakat serta mendukung perekonomian daerah.

25.2 Hasil Peternakan

Populasi ternak besar dan kecil di Kabupaten Brebes pada tahun 2025 didominasi oleh domba dan kambing. Jumlah populasi

domba tercatat sebanyak 129.940 ekor, sedangkan kambing mencapai 57.882 ekor. Selain itu, populasi sapi potong tercatat sebanyak 19.722 ekor dan kerbau sebanyak 4.941 ekor. Sementara itu, ternak lain seperti kuda dan kelinci masing-masing berjumlah 123 ekor dan 2.697 ekor.

Jika dibandingkan dengan tahun sebelumnya, populasi ternak pada tahun 2025 menunjukkan peningkatan pada beberapa jenis ternak, seperti sapi yang meningkat dari 18.901 ekor pada tahun 2024 menjadi 19.722 ekor pada tahun 2025, serta domba yang meningkat dari 126.527 ekor menjadi 129.940 ekor. Namun demikian, populasi kerbau mengalami sedikit penurunan dibandingkan tahun sebelumnya.

Populasi unggas di Kabupaten Brebes pada tahun 2025 didominasi oleh ayam ras pedaging yang mencapai 5.851.036 ekor. Selain itu, populasi ayam ras petelur tercatat sebanyak 1.297.009 ekor, sedangkan ayam kampung sebanyak 677.923 ekor. Jenis unggas lainnya yaitu itik berjumlah 183.102 ekor dan puyuh sebanyak 80.741 ekor.

Dibandingkan dengan tahun 2024, populasi ayam ras pedaging mengalami sedikit penurunan dari 5.868.926 ekor menjadi 5.851.036 ekor. Sementara itu, populasi ayam kampung mengalami peningkatan dari 621.234 ekor pada tahun 2024 menjadi 677.923 ekor pada tahun 2025. Populasi puyuh juga menunjukkan peningkatan dibandingkan tahun sebelumnya.

Secara umum, sektor peternakan di Kabupaten Brebes memiliki potensi yang cukup besar, terutama pada peternakan unggas dan ternak kecil, yang berperan dalam memenuhi kebutuhan pangan masyarakat serta mendukung perekonomian daerah.

Tabel 25.1 Hasil Komoditas Pertanian di Kabupaten Brebes Tahun 2025

Komoditas	Luas Tanaman (Ha)	Luas Panen (Ha)	Jumlah Produksi (ton)	Rata-rata Produksi (ton/ha)	Jumlah Konsumsi (ton)
(1)	(2)	(3)	(4)	(5)	(6)
1. PADI SAWAH	108.366	105.283	646.553	991	153.240
2. PADI LADANG	466	1.551	11.702	362	-
3. JAGUNG	30.057	26.469	189.693	926	40.044
4. KETELA POHON	173	191	2.707	699	8.295
5. UBI JALAR	2	2	-	-	3.718
6. KACANG HIJAU	3,213	3,213	4,113	78	319
7. KEDELAI	522	497	50	7	108
8. KACANG TANAH	26	48	46	25	212
9. BAWANG MERAH	27,631	27,785	423,148	1,675	5,489
10. BAWANG PUTIH	-	-	-	-	3.718
11. BAWANG DAUN	1.307	1.309	14.369	217	956
12. KENTANG	2.311	2.261	45.497	387	2.337
13. KUBIS	1.267	1.255	22.347	380	2.125
14. PETAJ/SAWI PUTIH	67	71	1.065	150	1.487
15. WORTEL	781	709	10.095	290	956
16. KACANG PANJANG	70	66	84,054	18,9459375	3.669
17. CABAI BESAR	1.943	1.852	7.179	402,8299718	2.783
18. CABAI RAWIT	2.336	2.412	11.272	327,7128179	3.868
19. TOMAT	295	286	2104	420	2868
20. TERONG	201	194	1180,67	261	4.237
21. BUNCIS	198	185	846	109	1.487
22. KETIMUN	10,5	18,5	15,07	15,176	4.250
23. LABU SIAM	241	63	519	192	2.231
24. KANGKUNG	119,4	115,7	187,91	125	7.331
25. PETAI	547	109	2.830	1.067.169	1594
26. MELINJO	345	122	1.272	1522	1446

Komoditas	Luas Tanaman (Ha)	Luas Panen (Ha)	Jumlah Produksi (ton)	Rata-rata Produksi (ton/ha)	Jumlah Konsumsi (ton)
(1)	(2)	(3)	(4)	(5)	(6)
27. ALPOKAT	136	18	401,4	1802	744
28. MANGGA	3.609	1.160	9.862	1947	212
29. RAMBUTAN	381	97	535,25	514	16998
30. DURIAN	702	340	1240,562	2375	1381
31. PISANG	337	151	11.951	12869	9.774
32. MANGGIS	37	11	112	2643	319
33. NANGKA	203	112	4.660	8000	319
34. SAWO	181	142	681	1513	425
35. SIRSAK	27	12	130,051	1300	425
36. SUKUN	173	82	1302,4	3021	424,960016

Sumber : Dinas Pertanian dan Ketahanan Pangan Kab Brebes

Tabel 25. 2 Luas Panen, Produksi dan Rata-rata Produksi Padi sawah di Kabupaten Brebes Tahun 2025

Kecamatan	Luas Tanam (ha)	Luas Panen (ha)	Jumlah Produksi (ton)	Rata-rata Produksi (kuintal/ha)	Jumlah Konsumsi (ton)
(1)	(2)	(3)	(4)	(5)	(6)
01 SALEM	7.486	6.860	37.435	54,57	4.882
02 BANTARKAWUNG	10.345	10.022	65.660	65,51	8.027
03 BUMIAYU	7.309	6.976	36.444	52,24	8.790
04 PAGUYANGAN	6.010	5.842	30.073	51,47	8.738
05 SIRAMPOG	4.158	4.161	18.894	45,41	5.401
06 TONJONG	5.599	5.755	31.965	55,55	5.968
07 LARANGAN	7.735	6.927	52.597	75,93	12.226
08 KETANGGUNGAN	9.158	9.306	67.459	72,49	11.013
09 BANJARHARJO	9.594	9.364	58.873	62,87	9.940
10 LOSARI	8.253	8.149	53.301	65,41	10.757
11 TANJUNG	3.973	3.731	26.059	69,84	8.154
12 KERSANA	3.084	2.794	17.067	61,08	5.242
13 BULAKAMBA	8.780	8.545	59.434	69,56	13.991
14 WANASARI	3.816	3.765	23.398	62,15	12.565
15 SONGGOM	7.373	7.384	42.653	57,76	6.759
16 JATIBARANG	4.055	4.033	23.509	58,29	6.593
17 BREBES	1.639	1.669	1.730	10,36	14.194
Jumlah 2025	108.366	105.283	646.553	58,27	153.240
2024	105.659	97.050	558.164	56,60	154.991
2023	84.484	97.940	555.619	56,21	134.586
2022	100.347	101.744	566.645	55,69	210.871
2021	100.009	103.013	609.836	59,20	209.307

Sumber : Dinas **Pertanian** dan Ketahanan Pangan Kab Brebes

Tabel 25.3 Luas Panen, Produksi dan Rata-rata Produksi Padi Ladang di Kabupaten Brebes Tahun 2025

Kecamatan	Luas Tanam (ha)	Luas Panen (ha)	Jumlah Produksi (ton)	Rata-rata Produksi (kuintal/ha)	Jumlah Konsumsi (ton)*
(1)	(2)	(3)	(4)	(5)	(6)
01 SALEM	40	234	1.721	73,53	-
02 BANTARKAWUNG	45	482	3.728	77,35	-
03 BUMIAYU	-	-	-	-	-
04 PAGUYANGAN	-	-	-	-	-
05 SIRAMPOG	-	-	-	-	-
06 TONJONG	1	3	19	64,67	-
07 LARANGAN	-	-	-	-	-
08 KETANGGUNGAN	380	813	6.098	75,00	-
09 BANJARHARJO	-	19	136	71,41	-
10 LOSARI	-	-	-	-	-
11 TANJUNG	-	-	-	-	-
12 KERSANA	-	-	-	-	-
13 BULAKAMBA	-	-	-	-	-
14 WANASARI	-	-	-	-	-
15 SONGGOM	-	-	-	-	-
16 JATIBARANG	-	-	-	-	-
17 BREBES	-	-	-	-	-
Jumlah 2025	466	1.551	11.702	21,29	-
2024	3.801	2.840	17.350	61,09	-
2023	891	2.287	14.504	62,12	-
2022	1.841	1.890	9.033	47,80	-
2021	1.416	1.451	9.077	62,56	-

*) Data Tidak Tersedia

Sumber : Dinas Pertanian dan Ketahanan Pangan Kab Brebes

Tabel 25. 4 Luas Panen, Produksi dan Rata-rata Produksi Jagung di Kabupaten Brebes Tahun 2025

Kecamatan	Luas Tanam (ha)	Luas Panen (ha)	Jumlah Produksi (ton)	Rata-rata Produksi (kuintal/ha)	Jumlah Komsumsi (ton)
(1)	(2)	(3)	(4)	(5)	(6)
01 SALEM	39	39	325	83,23	1.276
02 BANTARKAWUNG	2.962	3.128	24.814	79,33	2.098
03 BUMIAYU	238	278	2.242	80,63	2.297
04 PAGUYANGAN	1.090	1.076	7.233	67,22	2.283
05 SIRAMPOG	1.043	1.041	5.229	50,23	1.411
06 TONJONG	2.012	2.939	21.177	72,06	1.559
07 LARANGAN	5.062	3.523	22.902	65,01	3.195
08 KETANGGUNGAN	8.787	9.057	64.663	71,40	2.878
09 BANJARHARJO	2.266	2.450	17.749	72,45	2.597
10 LOSARI	459	-	-	-	2.811
11 TANJUNG	2.036	-	-	-	2.131
12 KERSANA	641	437	2.858	65,40	1.370
13 BULAKAMBA	975	-	-	-	3.656
14 WANASARI	119	-	-	-	3.284
15 SONGGOM	765	894	6.316	70,65	1.766
16 JATIBARANG	1.480	1.524	13.704	89,92	1.723
17 BREBES	83	83	483	58,16	3.709
Jumlah 2025	30.057	26.469	189.693	54,45	40.044
2024	32.438	27.093	195.057	72,00	5.910
2023	26.387	27.230	199.777	55,13	743
2022	31.557	28.865	193.768	67,13	2.968
2021	31.605	25.609	187.015	73,03	2.946

Sumber : Dinas Pertanian dan Ketahanan Pangan Kab Brebes

Tabel 25. 5 Luas Panen, Produksi dan Rata-rata Produksi Ketela Pohon di Kabupaten Brebes Tahun 2025

Kecamatan	Luas Tanam (ha)	Luas Panen (ha)	Jumlah Produksi (ton)	Rata-rata Produksi (kuintal/ha)	Jumlah Komsumsi (ton)
(1)	(2)	(3)	(4)	(5)	(6)
01 SALEM	1	-	1		264
02 BANTARKAWUNG	43	14	84	60,00	435
03 BUMIAYU	10	10	106	106,00	476
04 PAGUYANGAN	101	153	2.246	146,80	473
05 SIRAMPOG	-	-	-	-	292
06 TONJONG	18	14	270	192,86	323
07 LARANGAN	-	-	-	192,86	662
08 KETANGGUNGAN	-	-	-	-	596
09 BANJARHARJO	-	-	-	-	538
10 LOSARI	-	-	-	-	582
11 TANJUNG	-	-	-	-	441
12 KERSANA	-	-	-	-	284
13 BULAKAMBA	-	-	-	-	757
14 WANASARI	-	-	-	-	680
15 SONGGOM	-	-	-	-	366
16 JATIBARANG	-	-	-	-	357
17 BREBES	-	-	-	-	768
Jumlah 2025	173	191	2.707	139,70	8.295
2024	353	408	7.327	179,58	9.671
2023	308	510	7.976	170,94	10.625
2022	476	338	314	92,96	10.621
2021	468	521	6.655	127,74	10.543

Sumber : Dinas Pertanian dan Ketahanan Pangan Kab Brebes

Tabel 25. 6 Luas Panen, Produksi dan Rata-rata Produksi Ubi Jalar di Kabupaten Brebes Tahun 2025

Kecamatan	Luas Tanam (ha)	Luas Panen (ha)	Jumlah Produksi (ton)	Rata-rata Produksi (kuintal/ha)	Jumlah Komsumsi (ton)
(1)	(2)	(3)	(4)	(5)	(6)
01 SALEM	2	2	-	-	118
02 BANTARKAWUNG	-	-	-	-	195
03 BUMIAYU	-	-	-	-	213
04 PAGUYANGAN	-	-	-	-	212
05 SIRAMPOG	-	-	-	-	131
06 TONJONG	-	-	-	-	145
07 LARANGAN	-	-	-	-	297
08 KETANGGUNGAN	-	-	-	-	267
09 BANJARHARJO	-	-	-	-	241
10 LOSARI	-	-	-	-	261
11 TANJUNG	-	-	-	-	198
12 KERSANA	-	-	-	-	127
13 BULAKAMBA	-	-	-	-	340
14 WANASARI	-	-	-	-	305
15 SONGGOM	-	-	-	-	164
16 JATIBARANG	-	-	-	-	160
17 BREBES	-	-	-	-	344
Jumlah 2025	2	2	-	-	3.718
2024	41	41	378	92,17	6.125
2023	30	32	458	121,87	4.474
2022	5	32	81	25,65	2.423
2021	43	37	769	205,61	2.405

Sumber : Dinas Pertanian dan Ketahanan Pangan Kab Brebes

Tabel 25. 7 Luas Panen, Produksi dan Rata-rata Produksi Kacang Hijau di Kabupaten Brebes Tahun 2025

Kecamatan	Luas Tanam (ha)	Luas Panen (ha)	Jumlah Produksi (ton)	Rata-rata Produksi (kuintal/ha)	Jumlah Komsumsi (ton)
(1)	(2)	(3)	(4)	(5)	(6)
01 SALEM	-	-	-	-	10
02 BANTARKAWUNG	-	-	-	-	17
03 BUMIAYU	-	-	-	-	18
04 PAGUYANGAN	-	-	-	-	18
05 SIRAMPOG	-	-	-	-	11
06 TONJONG	-	-	-	-	12
07 LARANGAN	159	159	207	13,00	25
08 KETANGGUNGAN	162	162	149	9,21	23
09 BANJARHARJO	1.323	1.323	1.830	13,83	21
10 LOSARI	1.451	1.451	1.784	12,30	22
11 TANJUNG	115	115	138	12,00	17
12 KERSANA	3	3	5	18,00	11
13 BULAKAMBA	-	-	-	-	29
14 WANASARI	-	-	-	-	26
15 SONGGOM	-	-	-	-	14
16 JATIBARANG	-	-	-	-	14
17 BREBES	-	-	-	-	30
Jumlah 2025	3.213	3.213	4.113	13,06	319
2024	3.368	3.383	4.451	13,16	167
2023	2.811	3.151	4.124	14,03	166
2022	3.261	2.938	3.459	11,77	1.838
2021	3.271	3.341	4.436	13,28	1.824

Sumber : Dinas Pertanian dan Ketahanan Pangan Kab Brebes

Tabel 25. 8 Luas Panen, Produksi dan Rata-rata Produksi Kedelai di Kabupaten Brebes Tahun 2025

Kecamatan	Luas Tanam (ha)	Luas Panen (ha)	Jumlah Produksi (ton)	Rata-rata Produksi (kuintal/ha)	Jumlah Komsumsi (ton)
(1)	(2)	(3)	(4)	(5)	(6)
01 SALEM	-	-	-	-	3
02 BANTARKAWUNG	25	-	-	-	6
03 BUMIAYU	-	-	-	-	6
04 PAGUYANGAN	-	-	-	-	6
05 SIRAMPOG	-	-	-	-	4
06 TONJONG	-	-	-	-	4
07 LARANGAN	20	20	3	1,40	9
08 KETANGGUNGAN	130	130	13	1,01	8
09 BANJARHARJO	1	1	0	1,40	7
10 LOSARI	216	216	17	0,80	8
11 TANJUNG	62	62	7	1,10	6
12 KERSANA	-	-	-	-	4
13 BULAKAMBA	-	-	-	-	10
14 WANASARI	68	68	10	1,50	9
15 SONGGOM	-	-	-	-	5
16 JATIBARANG	-	-	-	-	5
17 BREBES	-	-	-	-	10
Jumlah 2025	522	497	50	4,11	108
2024	1.090	1.090	1.423	13,06	18.701
2023	1.176	1.390	2.041	15,25	19.717
2022	1.472	1.215	1.595	13,13	15.791
2021	1.515	2.207	4.303	19,50	15.674

Sumber : Dinas Pertanian dan Ketahanan Pangan Kab Brebes

Tabel 25. 9 Luas Panen, Produksi dan Rata-rata Produksi Kacang Tanah di Kabupaten Brebes Tahun 2025

Kecamatan	Luas Tanam (ha)	Luas Panen (ha)	Jumlah Produksi (ton)	Rata-rata Produksi (kuintal/ha)	Jumlah Komsumsi (ton)
(1)	(2)	(3)	(4)	(5)	(6)
01 SALEM	4	4	4	10,00	7
02 BANTARKAWUNG	20	40	40	9,92	11
03 BUMIAYU	-	-	-	-	12
04 PAGUYANGAN	-	-	-	-	12
05 SIRAMPOG	-	-	-	-	7
06 TONJONG	2	4	2	4,75	8
07 LARANGAN	-	-	-	-	17
08 KETANGGUNGAN	-	-	-	-	15
09 BANJARHARJO	-	-	-	-	14
10 LOSARI	-	-	-	-	15
11 TANJUNG	-	-	-	-	11
12 KERSANA	-	-	-	-	7
13 BULAKAMBA	-	-	-	-	19
14 WANASARI	-	-	-	-	17
15 SONGGOM	-	-	-	-	9
16 JATIBARANG	-	-	-	-	9
17 BREBES	-	-	-	-	20
Jumlah 2025	26	48	46	25	212
2024	67	48	160	33,29	127
2023	34	42	74	29,24	275
2022	119	247	98	14,00	121
2021	216	213	766	35,96	120

Sumber : Dinas Pertanian dan Ketahanan Pangan Kab Brebes

Tabel 25. 10 Luas Panen, Produksi dan Rata-rata Produksi Bawang Merah di Kabupaten Brebes Tahun 2025

Kecamatan	Luas Tanam (ha)	Luas Panen (ha)	Jumlah Produksi (ton)	Rata-rata Produksi (kuintal/ha)	Jumlah Komsumsi (ton)	
(1)	(2)	(3)	(4)	(5)	(6)	
01 SALEM	-	-	-	-	175	
02 BANTARKAWUNG	54	51	468	91,84	288	
03 BUMIAYU	-	-	-	-	315	
04 PAGUYANGAN	-	-	-	-	313	
05 SIRAMPOG	-	-	-	-	193	
06 TONJONG	-	-	-	-	214	
07 LARANGAN	7.233	7.891	132.160	167,48	438	
08 KETANGGUNGAN	992	1.007	12.084	120,00	394	
09 BANJARHARJO	35	36	388	107,64	356	
10 LOSARI	1.057	834	13.696	164,22	385	
11 TANJUNG	2.832	2.872	33.203	115,61	292	
12 KERSANA	633	660	12.712	192,61	188	
13 BULAKAMBA	1.872	1.918	36.626	190,96	501	
14 WANASARI	7.326	6.577	107.763	163,85	450	
15 SONGGOM	269	274	3.345	122,07	242	
16 JATIBARANG	943	949	10.602	111,71	236	
17 BREBES	4.385	4.716	60.103	127,45	508	
Jumlah 2025	27.631	27.785	423.148	99,00	5.489	
	2024	28.628	28.964	409.107	141,25	5.559
	2023	26.331	24.182	289.942	118,29	5.647
	2022	30.757	32.571	384.448	118,60	4.776
	2021	35.654	34.082	374.444	109,87	4.734

Sumber : Dinas Pertanian dan Ketahanan Pangan Kab Brebes

Tabel 25. 11 Luas Panen, Produksi dan Rata-rata Produksi Bawang Putih di Kabupaten Brebes Tahun 2025

Kecamatan	Luas Tanam (ha)	Luas Panen (ha)	Jumlah Produksi (ton)	Rata-rata Produksi (kuintal/ha)	Jumlah Komsumsi (ton)
(1)	(2)	(3)	(4)	(5)	(6)
01 SALEM	-	-	-	-	118
02 BANTARKAWUNG	-	-	-	-	195
03 BUMIAYU	-	-	-	-	213
04 PAGUYANGAN	-	-	-	-	212
05 SIRAMPOG	-	-	-	-	131
06 TONJONG	-	-	-	-	145
07 LARANGAN	-	-	-	-	297
08 KETANGGUNGAN	-	-	-	-	267
09 BANJARHARJO	-	-	-	-	241
10 LOSARI	-	-	-	-	261
11 TANJUNG	-	-	-	-	198
12 KERSANA	-	-	-	-	127
13 BULAKAMBA	-	-	-	-	340
14 WANASARI	-	-	-	-	305
15 SONGGOM	-	-	-	-	164
16 JATIBARANG	-	-	-	-	160
17 BREBES	-	-	-	-	344
Jumlah 2025					3.718
2024					3.410
2023					4.583
2022	-	8	54	71,05	2.732
2021	60	52	333	63,96	2.708

Sumber : Dinas Pertanian dan Ketahanan Pangan Kab Brebes

Tabel 25. 12 Luas Panen, Produksi dan Rata-rata Produksi Bawang Daun di Kabupaten Brebes Tahun 2025

Kecamatan	Luas Tanam (ha)	Luas Panen (ha)	Jumlah Produksi (ton)	Rata-rata Produksi (kuintal/ha)	Jumlah Komsumsi (ton)
(1)	(2)	(3)	(4)	(5)	(6)
01 SALEM	-	-	-	-	30
02 BANTARKAWUNG	-	-	-	-	50
03 BUMIAYU	-	-	-	-	55
04 PAGUYANGAN	81	81	865	106,78	55
05 SIRAMPOG	1.226	1.228	13.504	109,97	34
06 TONJONG	-	-	-	-	37
07 LARANGAN	-	-	-	-	76
08 KETANGGUNGAN	-	-	-	-	69
09 BANJARHARJO	-	-	-	-	62
10 LOSARI	-	-	-	-	67
11 TANJUNG	-	-	-	-	51
12 KERSANA	-	-	-	-	33
13 BULAKAMBA	-	-	-	-	87
14 WANASARI	-	-	-	-	78
15 SONGGOM	-	-	-	-	42
16 JATIBARANG	-	-	-	-	41
17 BREBES	-	-	-	-	89
Jumlah 2025	1.307	1.309	14.369	108,37	956
2024	1.294	1.318	14.528	110,23	4.298
2023	1.500	1.514	17.058	109,96	4.263
2022	1.592	1.601	17.434	108,00	4.206
2021	1.570	1.415	16.415	116,00	4.169

Sumber : Dinas Pertanian dan Ketahanan Pangan Kab Brebes

Tabel 25. 13 Luas Panen, Produksi dan Rata-rata Produksi Kentang di Kabupaten Brebes Tahun 2025

Kecamatan	Luas Tanam (ha)	Luas Panen (ha)	Jumlah Produksi (ton)	Rata-rata Produksi (kuintal/ha)	Jumlah Komsumsi (ton)
(1)	(2)	(3)	(4)	(5)	(6)
01 SALEM	-	-	-	-	74
02 BANTARKAWUNG	-	-	-	-	122
03 BUMIAYU	-	-	-	-	134
04 PAGUYANGAN	480	491	8.828	179,80	133
05 SIRAMPOG	1.831	1.770	36.669	207,17	82
06 TONJONG	-	-	-	-	91
07 LARANGAN	-	-	-	-	186
08 KETANGGUNGAN	-	-	-	-	168
09 BANJARHARJO	-	-	-	-	152
10 LOSARI	-	-	-	-	164
11 TANJUNG	-	-	-	-	124
12 KERSANA	-	-	-	-	80
13 BULAKAMBA	-	-	-	-	213
14 WANASARI	-	-	-	-	192
15 SONGGOM	-	-	-	-	103
16 JATIBARANG	-	-	-	-	101
17 BREBES	-	-	-	-	216
Jumlah 2025	2.311	2.261	45.497	193,48	2.337
2024	2.249	2.182	44.409	203,52	3.486
2023	2.203	2.274	44.804	190,85	3.458
2022	2.301	2.355	46.687	191,76	2.952
2021	2.094	2.279	45.239	198,50	2.926

Sumber : Dinas Pertanian dan Ketahanan Pangan Kab Brebes

Tabel 25. 14 Luas Panen, Produksi dan Rata-rata Produksi Kubis di Kabupaten Brebes Tahun 2025

Kecamatan	Luas Tanam (ha)	Luas Panen (ha)	Jumlah Produksi (ton)	Rata-rata Produksi (kuintal/ha)	Jumlah Komsumsi (ton)
(1)	(2)	(3)	(4)	(5)	(6)
01 SALEM	-	-	-	-	68
02 BANTARKAWUNG	-	-	-	-	111
03 BUMIAYU	-	-	-	-	122
04 PAGUYANGAN	261	253	5.313	210,00	121
05 SIRAMPOG	1.006	1.002	17.034	170,00	75
06 TONJONG	-	-	-	-	83
07 LARANGAN	-	-	-	-	170
08 KETANGGUNGAN	-	-	-	-	153
09 BANJARHARJO	-	-	-	-	138
10 LOSARI	-	-	-	-	149
11 TANJUNG	-	-	-	-	113
12 KERSANA	-	-	-	-	73
13 BULAKAMBA	-	-	-	-	194
14 WANASARI	-	-	-	-	174
15 SONGGOM	-	-	-	-	94
16 JATIBARANG	-	-	-	-	91
17 BREBES	-	-	-	-	197
Jumlah 2025	1.267	1.255	22.347	190,00	2.125
2024	1.261	1.159	20.725	178,82	3.439
2023	1.210	1.170	20.691	176,85	3.908
2022	1.369	1.405	25.317	190,93	2.224
2021	1.242	1.325	24.615	185,77	2.205

Sumber : Dinas Pertanian dan Ketahanan Pangan Kab Brebes

Tabel 25. 15 Luas Panen, Produksi dan Rata-rata Produksi Petai/Sawi Putih di Kabupaten Brebes Tahun 2025

Kecamatan	Luas Tanam (ha)	Luas Panen (ha)	Jumlah Produksi (ton)	Rata-rata Produksi (kuintal/ha)	Jumlah Komsumsi (ton)
(1)	(2)	(3)	(4)	(5)	(6)
01 SALEM	-	-	-	-	47
02 BANTARKAWUNG	-	-	-	-	78
03 BUMIAYU	-	-	-	-	85
04 PAGUYANGAN	67	71	1.065	150,00	85
05 SIRAMPOG	-	-	-	-	52
06 TONJONG	-	-	-	-	58
07 LARANGAN	-	-	-	-	119
08 KETANGGUNGAN	-	-	-	-	107
09 BANJARHARJO	-	-	-	-	96
10 LOSARI	-	-	-	-	104
11 TANJUNG	-	-	-	-	79
12 KERSANA	-	-	-	-	51
13 BULAKAMBA	-	-	-	-	136
14 WANASARI	-	-	-	-	122
15 SONGGOM	-	-	-	-	66
16 JATIBARANG	-	-	-	-	64
17 BREBES	-	-	-	-	138
Jumlah 2025	67	71	1.065	150,00	1.487
2024	67	68	1.020	150,00	3.331
2023	62	54	810	150,00	
2022	70	71	1.065	150,00	3.087
2021	49	41	533	129,88	1.022

Sumber : Dinas Pertanian dan Ketahanan Pangan Kab Brebes

Tabel 25. 16 Luas Panen, Produksi dan Rata-rata Produksi Wortel di Kabupaten Brebes Tahun 2025

Kecamatan	Luas Tanam (ha)	Luas Panen (ha)	Jumlah Produksi (ton)	Rata-rata Produksi (kuintal/ha)	Jumlah Komsumsi (ton)
(1)	(2)	(3)	(4)	(5)	(6)
01 SALEM	-	-	-	-	30
02 BANTARKAWUNG	-	-	-	-	50
03 BUMIAYU	-	-	-	-	55
04 PAGUYANGAN	148	169	2.535	150,00	55
05 SIRAMPOG	633	540	7.560	140,00	34
06 TONJONG	-	-	-	-	37
07 LARANGAN	-	-	-	-	76
08 KETANGGUNGAN	-	-	-	-	69
09 BANJARHARJO	-	-	-	-	62
10 LOSARI	-	-	-	-	67
11 TANJUNG	-	-	-	-	51
12 KERSANA	-	-	-	-	33
13 BULAKAMBA	-	-	-	-	87
14 WANASARI	-	-	-	-	78
15 SONGGOM	-	-	-	-	42
16 JATIBARANG	-	-	-	-	41
17 BREBES	-	-	-	-	89
Jumlah 2025	781	709	10.095	145,00	956
2024	801	807	11.493	142,42	1.075
2023	854	834	11.959	146,13	2.658
2022	942	969	13.876	145,54	2.109
2021	1.004	999	14.985	150,00	2.090

Sumber : Dinas Pertanian dan Ketahanan Pangan Kab Brebes

Tabel 25. 17 Luas Panen, Produksi dan Rata-rata Produksi Kacang Panjang di Kabupaten Brebes Tahun 2025

Kecamatan	Luas Tanam (ha)	Luas Panen (ha)	Jumlah Produksi (ton)	Rata-rata Produksi (kuintal/ha)	Jumlah Komsumsi (ton)
(1)	(2)	(3)	(4)	(5)	(6)
01 SALEM	1	2	1	6,00	117
02 BANTARKAWUNG	-	-	-	-	192
03 BUMIAYU	-	-	-	-	210
04 PAGUYANGAN	-	-	-	-	209
05 SIRAMPOG	-	-	-	-	129
06 TONJONG	-	-	-	-	143
07 LARANGAN	-	-	-	-	293
08 KETANGGUNGAN	-	-	-	-	264
09 BANJARHARJO	-	-	-	-	238
10 LOSARI	-	-	-	-	258
11 TANJUNG	-	-	-	-	195
12 KERSANA	-	-	-	-	126
13 BULAKAMBA	69	64	83	12,95	335
14 WANASARI	-	-	-	-	301
15 SONGGOM	-	-	-	-	162
16 JATIBARANG	-	-	-	-	158
17 BREBES	-	-	-	-	340
Jumlah 2025	70	66	84	9,47	3.669
2024	27	68	103	15,16	4.298
2023	48	137	138	10,04	5.433
2022	113	208	210	10,11	6.957
2021	92	105	364	34,62	6.897

Sumber : Dinas Pertanian dan Ketahanan Pangan Kab Brebes

Tabel 25. 18 Luas Panen, Produksi dan Rata-rata Produksi Cabe Besar di Kabupaten Brebes Tahun 2025

Kecamatan	Luas Tanam (ha)	Luas Panen (ha)	Jumlah Produksi (ton)	Rata-rata Produksi (kuintal/ha)	Jumlah Komsumsi (ton)
(1)	(2)	(3)	(4)	(5)	(6)
01 SALEM	2	-	0	-	89
02 BANTARKAWUNG	-	-	0	-	146
03 BUMIAYU	-	-	0	-	160
04 PAGUYANGAN	12	15	48	31,87	159
05 SIRAMPOG	22	10	24	24,00	98
06 TONJONG	-	-	-	-	108
07 LARANGAN	-	23	170	74,00	222
08 KETANGGUNGAN	32	32	67	21,06	200
09 BANJARHARJO	-	-	-	-	180
10 LOSARI	243	243	499	20,51	195
11 TANJUNG	961	845	4.084	48,33	148
12 KERSANA	167	184	425	23,12	95
13 BULAKAMBA	362	358	916	25,58	254
14 WANASARI	34	34	126	37,06	228
15 SONGGOM	-	-	-	-	123
16 JATIBARANG	6	6	11	18,00	120
17 BREBES	102	102	809	79,29	258
Jumlah 2025	1.943	1.852	7.179	28,77	2.783
2024	1.208	2.682	7.327	27,32	2.810
2023	1.062	2.936	10.722	36,52	3.110
2022	1.813	3.714	15.564	41,91	3.902
2021	2.129	1.965	15.538	79,08	3.868

Sumber : Dinas Pertanian dan Ketahanan Pangan Kab Brebes

Tabel 25. 19 Luas Panen, Produksi dan Rata-rata Produksi Cabe Rawit di Kabupaten Brebes Tahun 2025

Kecamatan	Luas Tanam (ha)	Luas Panen (ha)	Jumlah Produksi (ton)	Rata-rata Produksi (kuintal/ha)	Jumlah Komsumsi (ton)
(1)	(2)	(3)	(4)	(5)	(6)
01 SALEM	1	-	-	-	123
02 BANTARKAWUNG	18	15	37,5	25,00	203
03 BUMIAYU	0	1	1,4	28,00	222
04 PAGUYANGAN	37	41	116,2	28,34	221
05 SIRAMPOG	56	47	112,8	24,00	136
06 TONJONG	4	5	1,898	3,80	151
07 LARANGAN	1.273	1.330	8340,8	62,71	309
08 KETANGGUNGAN	767	767	2233,5	29,12	278
09 BANJARHARJO	-	-	-	-	251
10 LOSARI	-	-	-	-	271
11 TANJUNG	7	7	28,7	41,00	206
12 KERSANA	-	-	0	-	132
13 BULAKAMBA	91	85	68	7,97	353
14 WANASARI	46	46	166	36,00	317
15 SONGGOM	21	47	141	29,91	171
16 JATIBARANG	15	21	25	11,86	166
17 BREBES	-	-	-	-	358
Jumlah 2025	2.336	2.412	11.272	23,41	3.868
2024	2.723	8.276	42.202	50,99	3.906
2023	2.297	6.189	28.848	46,61	4.646
2022	3.279	9.855	62.099	63,01	4.549
2021	4.442	3.297	47.742	144,80	4.510

Sumber : Dinas Pertanian dan Ketahanan Pangan Kab Brebes

Tabel 25. 20 Luas Panen, Produksi dan Rata-rata Produksi Tomat di Kabupaten Brebes Tahun 2025

Kecamatan	Luas Tanam (ha)	Luas Panen (ha)	Jumlah Produksi (ton)	Rata-rata Produksi (kuintal/ha)	Jumlah Komsumsi (ton)
(1)	(2)	(3)	(4)	(5)	(6)
01 SALEM	-	-	-	-	91
02 BANTARKAWUNG	-	-	-	-	150
03 BUMIAYU	0	1	2	40,00	165
04 PAGUYANGAN	44	46	715	155,43	164
05 SIRAMPOG	58	51	408	80,00	101
06 TONJONG	-	-	-	-	112
07 LARANGAN	-	-	-	-	229
08 KETANGGUNGAN	-	-	-	-	206
09 BANJARHARJO	1	-	-	-	186
10 LOSARI	-	-	-	-	201
11 TANJUNG	-	-	-	-	153
12 KERSANA	-	-	-	-	98
13 BULAKAMBA	128	124	111	8,98	262
14 WANASARI	-	-	-	-	235
15 SONGGOM	-	-	-	-	127
16 JATIBARANG	-	-	-	-	123
17 BREBES	64	64	868	135,63	266
Jumlah 2025	295	286	2.104	28,00	2.868
2024	167	424	5.456	128,61	2.042
2023	161	418	5.048	120,78	2.904
2022	201	451	5.145	114,07	404
2021	170	167	2.433	145,69	401

Sumber : Dinas Pertanian dan Ketahanan Pangan Kab Brebes

Tabel 25. 21 Luas Panen, Produksi dan Rata-rata Produksi Terong di Kabupaten Brebes Tahun 2025

Kecamatan	Luas Tanam (ha)	Luas Panen (ha)	Jumlah Produksi (ton)	Rata-rata Produksi (kuintal/ha)	Jumlah Komsumsi (ton)
(1)	(2)	(3)	(4)	(5)	(6)
01 SALEM	-	-	-	-	135
02 BANTARKAWUNG	-	-	-	-	222
03 BUMIAYU	-	-	-	-	243
04 PAGUYANGAN	-	-	-	-	242
05 SIRAMPOG	20	20	180	90,00	149
06 TONJONG	-	-	-	-	165
07 LARANGAN	-	-	-	-	338
08 KETANGGUNGAN	-	-	-	-	305
09 BANJARHARJO	-	-	-	-	275
10 LOSARI	-	-	-	-	297
11 TANJUNG	5	5	6	11,00	225
12 KERSANA	-	-	-	-	145
13 BULAKAMBA	125	118	320	27,10	387
14 WANASARI	-	-	-	-	347
15 SONGGOM	-	-	-	-	187
16 JATIBARANG	-	-	-	-	182
17 BREBES	51	51	675	132,43	392
Jumlah 2025	201	194	1.181	20,04	4.237
2024	117	273	2.881	105,52	5.695
2023	122	345	2.702	78,32	5.768
2022	291	664	4.744	71,44	5.166
2021	195	206	2.134	103,57	5.121

Sumber : Dinas Pertanian dan Ketahanan Pangan Kab Brebes

Tabel 25. 22 Luas Panen, Produksi dan Rata-rata Produksi Buncis di Kabupaten Brebes Tahun 2025

Kecamatan	Luas Tanam (ha)	Luas Panen (ha)	Jumlah Produksi (ton)	Rata-rata Produksi (kuintal/ha)	Jumlah Komsumsi (ton)
(1)	(2)	(3)	(4)	(5)	(6)
01 SALEM	-	-	-	-	47
02 BANTARKAWUNG	-	-	-	-	78
03 BUMIAYU	-	-	-	-	85
04 PAGUYANGAN	63	51	377	73,94	85
05 SIRAMPOG	135	134	469	35,00	52
06 TONJONG	-	-	-	-	58
07 LARANGAN	-	-	-	-	119
08 KETANGGUNGAN	-	-	-	-	107
09 BANJARHARJO	-	-	-	-	96
10 LOSARI	-	-	-	-	104
11 TANJUNG	-	-	-	-	79
12 KERSANA	-	-	-	-	51
13 BULAKAMBA	-	-	-	-	136
14 WANASARI	-	-	-	-	122
15 SONGGOM	-	-	-	-	66
16 JATIBARANG	-	-	-	-	64
17 BREBES	-	-	-	-	138
Jumlah 2025	198	185	846	54,47	1.487
2024	171	450	2.425	53,89	1.827
2023	161	323	1.524	47,19	3.101
2022	175	411	2.122	51,64	1.791
2021	190	227	3.810	167,84	1.776

Sumber : Dinas Pertanian dan Ketahanan Pangan Kab Brebes

Tabel 25. 23 Luas Panen, Produksi dan Rata-rata Produksi Ketimun di Kabupaten Brebes Tahun 2025

Kecamatan	Luas Tanam (ha)	Luas Panen (ha)	Jumlah Produksi (ton)	Rata-rata Produksi (kuintal/ha)	Jumlah Komsumsi (ton)
(1)	(2)	(3)	(4)	(5)	(6)
01 SALEM		6	4	6,00	135
02 BANTARKAWUNG	-	-	-	-	223
03 BUMIAYU	-	-	-	-	244
04 PAGUYANGAN	-	-	-	-	242
05 SIRAMPOG	-	-	-	-	150
06 TONJONG	9	13	11	9,18	165
07 LARANGAN	-	-	-	-	339
08 KETANGGUNGAN	-	-	-	-	305
09 BANJARHARJO	-	-	-	-	276
10 LOSARI	-	-	-	-	298
11 TANJUNG	-	-	-	-	226
12 KERSANA	-	-	-	-	145
13 BULAKAMBA	-	-	-	-	388
14 WANASARI	-	-	-	-	348
15 SONGGOM	-	-	-	-	187
16 JATIBARANG	-	-	-	-	183
17 BREBES	-	-	-	-	394
Jumlah 2025	9	19	15	7,59	4.250
2024	46	102	234	22,90	4.298
2023	65	132	395	29,89	3.114
2022	57	91	245	26,87	3.585
2021	92	92	745	80,93	3.554

Sumber : Dinas Pertanian dan Ketahanan Pangan Kab Brebes

Tabel 25. 24 Luas Panen, Produksi dan Rata-rata Produksi Labu Siam di Kabupaten Brebes Tahun 2025

Kecamatan	Luas Tanam (ha)	Luas Panen (ha)	Jumlah Produksi (ton)	Rata-rata Produksi (kuintal/ha)	Jumlah Komsumsi (ton)
(1)	(2)	(3)	(4)	(5)	(6)
01 SALEM	-	-	-	-	71
02 BANTARKAWUNG	-	-	-	-	117
03 BUMIAYU	-	-	-	-	128
04 PAGUYANGAN	73	15	183	122,00	127
05 SIRAMPOG	168	48	336	70,00	79
06 TONJONG	-	-	-	-	87
07 LARANGAN	-	-	-	-	178
08 KETANGGUNGAN	-	-	-	-	160
09 BANJARHARJO	-	-	-	-	145
10 LOSARI	-	-	-	-	157
11 TANJUNG	-	-	-	-	119
12 KERSANA	-	-	-	-	76
13 BULAKAMBA	-	-	-	-	204
14 WANASARI	-	-	-	-	183
15 SONGGOM	-	-	-	-	98
16 JATIBARANG	-	-	-	-	96
17 BREBES	-	-	-	-	207
Jumlah 2025	241	63	519	96,00	2.231
2024	69	213	2.207	103,62	2.579
2023	72	269	2.794	103,87	3.186
2022	83	389	4.628	118,96	3.417
2021	81	142	8.707	613,17	3.387

Sumber : Dinas Pertanian dan Ketahanan Pangan Kab Brebes

Tabel 25. 25 Luas Panen, Produksi dan Rata-rata Produksi Kangkung di Kabupaten Brebes Tahun 2025

Kecamatan	Luas Tanam (ha)	Luas Panen (ha)	Jumlah Produksi (ton)	Rata-rata Produksi (kuintal/ha)	Jumlah Komsumsi (ton)
(1)	(2)	(3)	(4)	(5)	(6)
01 SALEM	3	5	2	4,80	234
02 BANTARKAWUNG	-	-	-	-	384
03 BUMIAYU	7	7	2	3,33	421
04 PAGUYANGAN	-	-	-	-	418
05 SIRAMPOG	-	-	-	-	258
06 TONJONG	6	8	79	105,60	285
07 LARANGAN	-	-	-	-	585
08 KETANGGUNGAN	-	-	-	-	527
09 BANJARHARJO	-	-	-	-	475
10 LOSARI	-	-	-	-	515
11 TANJUNG	-	-	-	-	390
12 KERSANA	-	-	-	-	251
13 BULAKAMBA	103	96	104	10,82	669
14 WANASARI	-	-	-	-	601
15 SONGGOM	-	-	-	-	323
16 JATIBARANG	-	-	-	-	315
17 BREBES	-	-	-	-	679
Jumlah 2025	119	116	188	31,14	7.331
2024	112	308	888	28,83	7.522
2023	137	336	675	20,08	6.476
2022	98	377	615	16,32	8.751
2021	71	92	334	36,32	8.675

Sumber : Dinas Pertanian dan Ketahanan Pangan Kab Brebes

Tabel 25. 26 Luas Panen, Produksi dan Rata-rata Produksi Petai Di Kabupaten Brebes Tahun 2025

Kecamatan	Jumlah Tanaman (Ha)	Jumlah Panen (Ha)	Jumlah Produksi (ton)	Rata-rata Produksi (kw/Ha)	Jumlah Komsumsi (ton)
(1)	(2)	(3)	(4)	(5)	(6)
01 SALEM	49	38	194	50,92	51
02 BANTARKAWUNG	145	37	144	39,26	83
03 BUMIAYU	50	0,024	330	136.974	91
04 PAGUYANGAN	114	0,044	381	87.493	91
05 SIRAMPOG	26	0,018	1.539	841.958	56
06 TONJONG	35	5	36	74,69	62
07 LARANGAN	1	1	7	95	127
08 KETANGGUNGAN	16	10	47	47	115
09 BANJARHARJO	96	7	88	117,25	103
10 LOSARI	11	9	54	60	112
11 TANJUNG	1	0	1	52	85
12 KERSANA	1	1	4	73	55
13 BULAKAMBA	1	0	5	121	146
14 WANASARI	1	1	1	13,36	131
15 SONGGOM	1	-	0	-	70
16 JATIBARANG	-	-	-	-	69
17 BREBES	-	-	-	-	148
Jumlah 2025	547	109	2.830	76,23	1.594
2024	521	192	1.633	84,86	248
2023	573	159	1.426	82,51	246
2022	580	266	2.706	101,92	243
2021	591	302	2.480	82,02	241

Sumber : Dinas Pertanian dan Ketahanan Pangan Kab Brebes

Tabel 25. 27 Luas Panen, Produksi dan Rata-rata Produksi Melinjo di Kabupaten Brebes Tahun 2025

Kecamatan	Jumlah Tanaman (ha)	Jumlah Panen (pohon)	Jumlah Produksi (ton)	Rata- rata Produksi (kg/ph)	Jumlah Komsumsi (ton)
(1)	(2)	(3)	(4)	(5)	(6)
01 SALEM	21	18	126	71,82	51
02 BANTARKAWUNG	1	0	1	29,89	83
03 BUMIAYU	62	32	325	102,25	91
04 PAGUYANGAN	70	33	416	124,41	91
05 SIRAMPOG	11	3	128	474,07	56
06 TONJONG	161	21	194	90,70	62
07 LARANGAN	0	0	4	124,91	127
08 KETANGGUNGAN	2	2	12	66,67	115
09 BANJARHARJO	4	3	20	80,63	103
10 LOSARI	6	5	20	40,86	112
11 TANJUNG	0	0	2	89,78	85
12 KERSANA	1	1	11	98,17	55
13 BULAKAMBA	-	-	-	-	146
14 WANASARI	-	-	-	-	131
15 SONGGOM	0	0	2	94,48	70
16 JATIBARANG	4	3	11	33,85	69
17 BREBES	-	-	-	-	
Jumlah 2025	345	122	1.272	108,75	1.446
2024	249	114	1.202	105,33	186
2023	366	113	1.151	102,57	185
2022	370	117	1.449	124,11	182
2021	389	110	1.311	118,87	180

Sumber : Dinas Pertanian dan Ketahanan Pangan Kab Brebes

Tabel 25. 28 Luas Panen, Produksi dan Rata-rata Produksi Alpakat di Kabupaten Brebes Tahun 2025

Kecamatan	Jumlah Tanaman (Ha)	Jumlah Panen (Ha)	Jumlah Produksi (ton)	Rata-rata Produksi (kw/Ha)	Jumlah Komsumsi (ton)
(1)	(2)	(3)	(4)	(5)	(6)
01 SALEM	33	1	46	339,26	24
02 BANTARKAWUNG	9	1	18	190,53	39
03 BUMIAYU	4	3	21	64,67	43
04 PAGUYANGAN	11	4	33	92,96	42
05 SIRAMPOG	26	8	261	347,27	26
06 TONJONG	52	2	11	70,63	29
07 LARANGAN	0	-	-	-	59
08 KETANGGUNGAN	0	-	-	-	53
09 BANJARHARJO	0	0	1	80,00	48
10 LOSARI	0	0	11	616,67	52
11 TANJUNG	-	-	-	-	40
12 KERSANA	-	-	-	-	25
13 BULAKAMBA	-	-	-	-	68
14 WANASARI	-	-	-	-	61
15 SONGGOM	-	-	-	-	33
16 JATIBARANG	-	-	-	-	32
17 BREBES	-	-	-	-	69
Jumlah 2025	136	18	401	225,25	744
2024	109	19	222	117,96	537
2023	113	32	408	119,12	749
2022	125	22	278	125,91	738
2021	128	25	322	129,84	732

Sumber : Dinas Pertanian dan Ketahanan Pangan Kab Brebes

Tabel 25. 29 Luas Panen, Produksi dan Rata-rata Produksi Mangga di Kabupaten Brebes Tahun 2025

Kecamatan	Jumlah Tanaman (Ha)	Jumlah Panen (Ha)	Jumlah Produksi (ton)	Rata-rata Produksi (kw/ph)	Jumlah Komsumsi (ton)
(1)	(2)	(3)	(4)	(5)	(6)
01 SALEM	50	40,8	205	50,32	7
02 BANTARKAWUNG	296	132,52	1.532	115,58	11
03 BUMIAYU	112	40,28	1.564	388,21	12
04 PAGUYANGAN	162	44,5	324	72,79	12
05 SIRAMPOG	72	-	-	-	7
06 TONJONG	191	33,2	178	53,70	8
07 LARANGAN	100	99,87	1.996	199,82	17
08 KETANGGUNGAN	449	437,2	637	14,57	15
09 BANJARHARJO	939	68,77	921	133,91	14
10 LOSARI	469	81,75	706	86,34	15
11 TANJUNG	59	20,74	131	62,98	11
12 KERSANA	43	32,45	986	303,94	7
13 BULAKAMBA	234	16,73	40	24,03	19
14 WANASARI	79	67,44	160	23,75	17
15 SONGGOM	54	34,25	388	113,34	9
16 JATIBARANG	10	7,9	58	73,16	9
17 BREBES	290	1,59	37	230,19	20
Jumlah 2025	3.609	1.160	9.862	121,66	212
2024	3.940	1.519	15.624	102,87	107
2023	4.058	1.584	14.941	94,31	228
2022	4.105	1.506	15.132	100,48	1.011
2021	4.164	1.718	16.435	95,67	1.002

Sumber : Dinas Pertanian dan Ketahanan Pangan Kab Brebes

Tabel 25. 30 Luas Panen, Produksi dan Rata-rata Produksi Rambutan di Kabupaten Brebes Tahun 2025

Kecamatan	Jumlah Tanaman (Ha)	Jumlah Panen (Ha)	Jumlah Produksi (ton)	Rata-rata Produksi (Kuintal/Ha)	Jumlah Komsumsi (ton)
(1)	(2)	(3)	(4)	(5)	(6)
01 SALEM	96	56	200	35,95	542
02 BANTARKAWUNG	11	-	-	-	890
03 BUMIAYU	22	12	119	98,59	975
04 PAGUYANGAN	84	14	61	44,25	969
05 SIRAMPOG	37	8	114	150,00	599
06 TONJONG	66	1	7	50,00	662
07 LARANGAN	-	-	-	-	1.356
08 KETANGGUNGAN	2	1	15	103,57	1.222
09 BANJARHARJO	63	5	17	31,89	1.103
10 LOSARI	-	-	-	-	1.193
11 TANJUNG	-	-	-	-	905
12 KERSANA	-	-	-	-	581
13 BULAKAMBA	-	-	-	-	1.552
14 WANASARI	-	-	-	-	1.394
15 SONGGOM	0	-	-	-	750
16 JATIBARANG	1	-	4	-	731
17 BREBES	-	-	-	-	1.575
Jumlah 2025	381	97	535	73,46	16.998
2024	386	102	552	54,29	9.886
2023	398	123	633	59,35	7.430
2022	399	92	510	48,37	5.338
2021	407	127	707	55,86	5.291

Sumber : Dinas Pertanian dan Ketahanan Pangan Kab Brebes

Tabel 25. 31 Luas Panen, Produksi dan Rata-rata Produksi Durian di Kabupaten Brebes Tahun 2025

Kecamatan	Jumlah Tanaman (Ha)	Jumlah Panen (Ha)	Jumlah Produksi (ton)	Rata-rata Produksi (kw/Ha)	Jumlah Komsumsi (ton)
(1)	(2)	(3)	(4)	(5)	(6)
01 SALEM	185	95	210	22,07	44
02 BANTARKAWUNG	20	4	45	100,00	72
03 BUMIAYU	26	12	262	219,30	79
04 PAGUYANGAN	124	7	33	45,52	79
05 SIRAMPOG	62	161	186	11,53	49
06 TONJONG	217	52	22	4,29	54
07 LARANGAN	-	-	-	-	110
08 KETANGGUNGAN	5	2	410	1.840,36	99
09 BANJARHARJO	62	5	72	131,81	90
10 LOSARI	-	-	-	-	97
11 TANJUNG	-	-	-	-	73
12 KERSANA	-	-	-	-	47
13 BULAKAMBA	-	-	-	-	126
14 WANASARI	-	-	-	-	113
15 SONGGOM	1	-	-	-	61
16 JATIBARANG	-	-	-	-	59
17 BREBES	-	-	-	-	128
Jumlah 2025	702	340	1.241	296,86	1.381
2024	687	177	1.155	65,39	2.686
2023	703	223	1.492	66,96	1.894
2022	703	127	724	57,12	1.092
2021	690	67	522	77,75	1.082

Sumber : Dinas Pertanian dan Ketahanan Pangan Kab Brebes

Tabel 25. 32 Luas Panen, Produksi dan Rata-rata Produksi Pisang di Kabupaten Brebes Tahun 2025

Kecamatan	Jumlah Tanaman (Ha)	Jumlah Panen (Ha)	Jumlah Produksi (ton)	Rata-rata Produksi (Kw/Ha)	Jumlah Komsumsi (ton)
(1)	(2)	(3)	(4)	(5)	(6)
01 SALEM	31	29	457	159,86	311
02 BANTARKAWUNG	79	3	301	974,08	512
03 BUMIAYU	17	13	905	712,87	561
04 PAGUYANGAN	6	2	118	594,95	557
05 SIRAMPOG	3	2	52	257,23	344
06 TONJONG	12	2	149	612,83	381
07 LARANGAN	18	18	1.021	560,71	780
08 KETANGGUNGAN	32	32	1.632	516,49	702
09 BANJARHARJO	18	13	312	230,86	634
10 LOSARI	95	23	5.908	2.574,75	686
11 TANJUNG	2	2	81	395,61	520
12 KERSANA	7	5	361	738,04	334
13 BULAKAMBA	7	2	70	394,06	892
14 WANASARI	1	1	37	597,11	801
15 SONGGOM	2	0	56	1.774,60	431
16 JATIBARANG	5	4	480	1.314,52	421
17 BREBES	1	0	12	460,38	905
Jumlah 2025	337	151	11.951	757,00	9.774
2024	313	211	11.299	534,64	9.563
2023	534	386	47.732	702,37	11.849
2022	559	425	17.490	411,38	16.418
2021	518	281	22.030	783,04	16.275

Sumber : Dinas Pertanian dan Ketahanan Pangan Kab Brebes

Tabel 25. 33 Luas Panen, Produksi dan Rata-rata Produksi Manggis di Kabupaten Brebes Tahun 2025

Kecamatan	Jumlah Tanaman (Ha)	Jumlah Panen (Ha)	Jumlah Produksi (ton)	Rata-rata Produksi (Kw/Ha)	Jumlah Komsumsi (ton)
(1)	(2)	(3)	(4)	(5)	(6)
01 SALEM	13	6	20	36,43	10
02 BANTARKAWUNG	14	4	43	100,00	17
03 BUMIAYU	1	0	43	2.405,56	18
04 PAGUYANGAN	3	0	2	50,00	18
05 SIRAMPOG	3	-	-	-	11
06 TONJONG	3	1	3	50,98	12
07 LARANGAN	-	-	-	-	25
08 KETANGGUNGAN	-	-	-	-	23
09 BANJARHARJO	-	-	-	-	21
10 LOSARI	-	-	-	-	22
11 TANJUNG	-	-	-	-	17
12 KERSANA	-	-	-	-	11
13 BULAKAMBA	-	-	-	-	29
14 WANASARI	-	-	-	-	26
15 SONGGOM	-	-	-	-	14
16 JATIBARANG	-	-	-	-	14
17 BREBES	-	-	-	-	30
Jumlah 2025	37	11	112	528,59	319
2024	38	12	60	50,94	215
2023	39	11	62	42,91	213
2022	41	17	38	24,97	210
2021	40	14	87	63,23	208

Sumber : Dinas Pertanian dan Ketahanan Pangan Kab Brebes

Tabel 25. 34 Luas Panen, Produksi dan Rata-rata Produksi Nangka di Kabupaten Brebes Tahun 2025

Kecamatan	Jumlah Tanaman (Ha)	Jumlah Panen (Ha)	Jumlah Produksi (ton)	Rata-rata Produksi (Kw/Ha)	Jumlah Komsumsi (ton)
(1)	(2)	(3)	(4)	(5)	(6)
01 SALEM	17	15	402	268,01	10
02 BANTARKAWUNG	4	2	15	65,92	17
03 BUMIAYU	7	5	30	54,70	18
04 PAGUYANGAN	66	29	82	28,45	18
05 SIRAMPOG	13	6	2.880	4.906,30	11
06 TONJONG	4	1	0	6,21	12
07 LARANGAN	1	1	19	211,24	25
08 KETANGGUNAN	10	9	30	33,75	23
09 BANJARHARJO	32	23	394	171,06	21
10 LOSARI	37	12	682	572,51	22
11 TANJUNG	2	2	40	195,46	17
12 KERSANA	1	1	25	236,19	11
13 BULAKAMBA	0	0	1	233,25	29
14 WANASARI	4	2	2	9,90	26
15 SONGGOM	1	1	27	377,24	14
16 JATIBARANG	4	3	27	105,00	14
17 BREBES	0	0	4	525,00	30
Jumlah 2025	203	112	4.660	470,60	319
2024	211	112	1.653	148,11	432
2023	226	96	1.124	151,34	429
2022	246	129	784	113,80	423
2021	260	131	1.275	96,97	419

Sumber : Dinas Pertanian dan Ketahanan Pangan Kab Brebes

Tabel 25. 35 Luas Panen, Produksi dan Rata-rata Produksi Sawo di Kabupaten Brebes Tahun 2025

Kecamatan	Jumlah Tanaman (Ha)	Jumlah Panen (Ha)	Jumlah Produksi (ton)	Rata-rata Produksi (Kw/Ha)	Jumlah Komsumsi (ton)
(1)	(2)	(3)	(4)	(5)	(6)
01 SALEM	5	4	11	30,00	14
02 BANTARKAWUNG	8	2	18	100,00	22
03 BUMIAYU	2	1	8	90,36	24
04 PAGUYANGAN	8	3	28	86,46	24
05 SIRAMPOG	1	0	5	141,18	15
06 TONJONG	5	1	7	80,49	17
07 LARANGAN	11	11	87	80,93	34
08 KETANGGUNGAN	1	1	8	120,00	31
09 BANJARHARJO	24	11	70	62,24	28
10 LOSARI	100	97	308	31,70	30
11 TANJUNG	1	-	-	-	23
12 KERSANA	1	1	13	235,09	15
13 BULAKAMBA	1	1	22	197,27	39
14 WANASARI	3	2	37	175,00	35
15 SONGGOM	1	1	0	2,02	19
16 JATIBARANG	9	8	61	79,87	18
17 BREBES	1	-	-	-	39
Jumlah 2025	181	142	681	100,84	425
2024	190	142	1.388	97,91	327
2023	202	149	1.139	74,51	320
2022	204	138	1.295	91,56	315
2021	218	64	773	120,79	313

Sumber : Dinas Pertanian dan Ketahanan Pangan Kab Brebes

Tabel 25. 36 Luas Panen, Produksi dan Rata-rata Produksi Sirsak di Kabupaten Brebes Tahun 2025

Kecamatan	Jumlah Tanaman (Ha)	Jumlah Panen (Ha)	Jumlah Produksi (ton)	Rata-rata Produksi (Kw/Ha)	Jumlah Komsumsi (ton)
(1)	(2)	(3)	(4)	(5)	(6)
01 SALEM	3	2	20	87,11	14
02 BANTARKAWUNG	4	2	16	92,00	22
03 BUMIAYU	1	0	5	174,73	24
04 PAGUYANGAN	3	1	9	58,64	24
05 SIRAMPOG	3	0	25	657,39	15
06 TONJONG	1	0	4	139,02	17
07 LARANGAN	-	-	-	-	34
08 KETANGGUNGAN	-	-	-	-	31
09 BANJARHARJO	13	5	49	90,70	28
10 LOSARI	-	-	-	-	30
11 TANJUNG	-	-	1	-	23
12 KERSANA	-	-	0	-	15
13 BULAKAMBA	-	-	-	-	39
14 WANASARI	-	-	1	-	35
15 SONGGOM	-	-	0	-	19
16 JATIBARANG	-	-	-	-	18
17 BREBES	-	-	-	-	39
Jumlah 2025	27	12	130	185,66	425
2024	29	13	86	65,15	103
2023	32	14	111	68,51	103
2022	33	11	168	50,03	101
2021	36	11	157	48,56	100

Sumber : Dinas Pertanian dan Ketahanan Pangan Kab Brebes

Tabel 25. 37 Luas Panen, Produksi dan Rata-rata Produksi Sukun di Kabupaten Brebes Tahun 2025

Kecamatan	Jumlah Tanaman (Ha)	Jumlah Panen (Ha)	Jumlah Produksi (ton)	Rata-rata Produksi (Kw/Ha)	Jumlah Komsumsi (ton)
(1)	(2)	(3)	(4)	(5)	(6)
01 SALEM	14	9	54	59,62	14
02 BANTARKAWUNG	1	0	4	100,00	22
03 BUMIAYU	2	1	30	476,19	24
04 PAGUYANGAN	14	6	30	48,76	24
05 SIRAMPOG	2	1	8	161,54	15
06 TONJONG	63	1	4	42,22	17
07 LARANGAN	-	-	-	-	34
08 KETANGGUNGAN	69	57	232	40,85	31
09 BANJARHARJO	0	0	2	120,00	28
10 LOSARI	7	6	924	1.558,52	30
11 TANJUNG	1	1	6	96,67	23
12 KERSANA	0	0	1	127,27	15
13 BULAKAMBA	1	0	7	189,47	39
14 WANASARI	-	-	-	-	35
15 SONGGOM	-	-	-	-	19
16 JATIBARANG	-	-	-	-	18
17 BREBES	-	-	-	-	39
Jumlah 2025	173	82	1.302	251,76	425
2024	179	89	574	64,71	103
2023	189	90	374	76,54	103
2022	201	95	525	73,12	101
2021	206	105	661	63,03	100

Sumber : Dinas Pertanian dan Ketahanan Pangan Kab Brebes

Tabel 25. 38 Populasi Ternak di Kabupaten Brebes Tahun 2025

Kecamatan	Kuda (Ekor)	Sapi (Ekor)	Sapi Perah (Ekor)	Kerbau (Ekor)	Kambing (Ekor)	Domba (Ekor)	Babi (Ekor)	Kelinci (Ekor)
(1)	(2)	(3)	(4)	(5)	(6)	(7)	(8)	(9)
01 S A L E M	-	1.825	-	779	7.576	8.753	-	665
02 BANTARKAWUNG	2	5.218	-	1.437	10.299	3.669	-	-
03 BUMIAYU	23	728	-	101	3.077	3.243	-	248
04 PAGUYANGAN	-	554	-	26	10.071	19.899	-	823
05 SIRAMPOG	-	197	-	62	3.714	16.066	-	235
06 TONJONG	8	594	-	721	5.082	5.567	-	121
07 LARANGAN	22	4.084	-	1.397	4.083	4.997	-	253
08 KETANGGUNGAN	-	2.236	-	7	1.397	2.101	-	10
09 BANJARHARJO	-	3.543	-	126	1.966	5.367	-	-
10 LOSARI	14	70	-	-	1.013	9.299	-	97
11 TANJUNG	-	124	-	-	329	13.195	-	62
12 KERSANA	-	52	-	40	2.266	3.402	-	-
13 BULAKAMBA	21	99	-	40	985	11.226	-	-
14 WANASARI	8	91	-	5	1.933	10.871	-	-
15 SONGGOM	12	112	-	157	674	2.650	-	-
16 JATIBARANG	11	71	-	1	761	3.399	-	148
17 BREBES	2	124	-	42	2.656	6.236	-	35
Jumlah 2025	123	19.722	-	4.941	57.882	129.940	-	2.697
2024	132	18.901	-	5.054	56.602	126.527	-	2.769
2023	122	18.574	-	5.209	58.783	128.979	-	4.051
2022	137	21.274	-	6.553	63.356	136.110	-	3.320
2021	215	25.324	-	7.454	60.872	144.356	-	3.839

Sumber : Dinas Peternakan dan Kesehatan Hewan Kabupaten Brebes

Tabel 25. 39 Populasi Unggas di Kabupaten Brebes Tahun 2025

Kecamatan	Ayam Ras Petelur	Ayam Ras Pedaging	Ayam Kampung	Itik	Puyuh
(1)	(2)	(3)	(4)	(5)	(6)
01 SALEM	13.200	28.970	102.570	12.222	-
02 BANTARKAWUNG	62.500	270.000	103.914	575	-
03 BUMIAYU	130.000	420.000	101.231	19.799	-
04 PAGUYANGAN	877.200	243.500	22.139	8.331	71.000
05 SIRAMPOG	7.500	280.000	23.482	1.786	-
06 TONJONG	205.009	346.876	29.840	-	70
07 LARANGAN	-	129.808	44.403	18.744	300
08 KETANGGUNGAN	-	140.000	11.195	88	-
09 BANJARHARJO	700	20.440	24.824	-	-
10 LOSARI	-	1.040.000	24.050	10.852	1.761
11 TANJUNG	-	105.244	10.721	9.441	265
12 KERSANA	-	48.888	14.146	1.613	-
13 BULAKAMBA	-	850.400	10.779	10.200	4.720
14 WANASARI	-	139.000	42.208	2.456	-
15 SONGGOM	900	105.910	56.752	1.335	2.625
16 JATIBARANG	-	1.502.000	13.084	1.399	-
-17 BREBES	-	180.000	42.585	84.261	-
Jumlah 2025	1.297.009	5.851.036	677.923	183.102	80.741
2024	1.310.409	5.868.926	621.234	191.195	76.724
2023	1.324.412	6.971.563	625.133	190.926	66.457
2022	1.339.458	1.437.675	790.002	315.769	38.126
2021	1.447.766	1.991.705	802.514	377.487	69.608

Sumber : Dinas Peternakan dan Kesehatan Hewan Kab Brebes

Tabel 25. 40 Banyaknya Ternak yang Dipotong pada RPH Pemerintah di Kabupaten Brebes Tahun 2025

Bulan	Kuda*		Sapi		Kerbau	
	Jantan	Betina	Jantan	Betina	Jantan	Betina
(1)	(2)	(3)	(4)	(5)	(6)	(7)
01 JANUARI			50	23		
02 PEBRUARI			51	24		
03 MARET			75	26		
04 APRIL			82	27		
05 MEI			40	29		
06 JUNI			119	9		
07 JULI			62	9		
08 AGUSTUS			35	8		
09 SEPTEMBER			34	8		
10 OKTOBER			34	3		
11 NOPEMBER			28	10		
12 DESEMBER			36	6		
Jumlah 2025			646	182	1	-
2024	-	-	754	409		
2023	-	-	840	457	-	-
2022	-	-	745	733	7	4
2021	-	-	469	874	-	-

*) Data tidak tersedia

Sumber : Dinas Peternakan dan Kesehatan Hewan Kab Brebes

Tabel 25. 40 Lanjutan

Bulan	Kambing		Domba		Babi	
	Jantan	Betina	Jantan	Betina	Jantan	Betina
(1)	(8)	(9)	(10)	(11)	(12)	(13)
01 JANUARI	64	192	167	501	-	-
02 FEBRUARI	53	159	149	446	-	-
03 MARET	114	340	186	559	-	-
04 APRIL	96	286	234	703	-	-
05 MEI	65	194	160	480	-	-
06 JUNI	68	204	158	473	-	-
07 JULI	59	175	162	486	-	-
08 AGUSTUS	57	172	160	479	-	-
09 SEPTEMBER	59	176	147	439	-	-
10 OKTOBER	57	170	156	469	-	-
11 NOPEMBER	55	163	142	424	-	-
12 DESEMBER	58	175	171	513	-	-
Jumlah 2025	805	2.406	1.992	5.972	-	-
2024	1.004	3.006	2.207	6.607	-	-
2023	465	1.394	1.124	4.337	-	-
2022	664	1.855	3.062	8.345	-	-
2021	628	1.397	3.955	8.842	-	-

Sumber : Dinas Peternakan dan Kesehatan Hewan Kab Brebes

Tabel 25. 41 Banyaknya Ternak yang Dipotong di Luar RPH Pemerintah di Kabupaten Brebes Tahun 2025

Bulan	Kuda		Sapi		Kerbau	
	Jantan	Betina	Jantan	Betina	Jantan	Betina
(1)	(2)	(3)	(4)	(5)	(6)	(7)
01 JANUARI	-	-	40	54	-	-
02 PEBRUARI	-	-	34	50	-	-
03 MARET	-	-	38	60	-	-
04 APRIL	-	-	35	42	-	-
05 MEI	-	-	34	41	-	-
06 JUNI	-	-	3.303	475	11	-
07 JULI	-	-	30	61	-	-
08 AGUSTUS	-	-	53	109	-	-
09 SEPTEMBER	-	-	35	71	1	-
10 OKTOBER	-	-	1	82	-	-
11 NOPEMBER	-	-	3	71	-	-
12 DESEMBER	-	-	3	79	1	-
Jumlah 2025			3.609	1.195	13	-
2024	-	-	4.501	1.266	13	-
2023	-	-	4.828	1.656	13	-
2022	-	-	3.779	797	15	4
2021	-	-	3.092	303	28	13

Sumber : Dinas Peternakan dan Kesehatan Hewan Kab Brebes

Tabel 25. 41 Lanjutan...

Bulan	Kambing		Domba		Babi	
	Jantan	Betina	Jantan	Betina	Jantan	Betina
(1)	(8)	(9)	(10)	(11)	(12)	(13)
01 Januari	235	79	842	280		
02 Pebruari	239	80	803	268		
03 Maret	243	81	651	217		
04 April	74	25	1.124	374		
05 Mei	58	20	839	280		
06 Juni	4.629	525	13.325	1.659		
07 Juli	67	22	820	273		
08 Agustus	119	40	1.461	487		
09 September	78	26	946	315		
10 Oktober	76	25	1.031	343		
11 Nopember	61	20	1.009	336		
12 Desember	73	25	1.028	342		
Jumlah 2025	5.952	968	23.879	5.174		
2024	4.680	3.085	11.342	17.378		
2023	4.102	3.304	8.976	15.017	-	-
2022	2.608	3.095	13.373	14.191	-	-
2021	1.192	3.050	4.030	10.422	-	-

Sumber : Dinas Peternakan dan Kesehatan Hewan Kab Brebes

Tabel 25. 42 Banyaknya Produksi Daging Ternak Besar dan Ternak Kecil di Kabupaten Brebes Tahun 2025 (kg)

Kecamatan	Kuda (Kg)	Sapi (Kg)	Kerbau (Kg)	Kambing (Kg)	Domba (Kg)	Babi (Kg)
(1)	(2)	(3)	(4)	(5)	(6)	(7)
01 Januari	-	32.716	-	9.342	31.952	-
02 Pebruari	-	31.148	-	8.703	29.738	-
03 Maret	-	38.985	-	12.751	28.792	-
04 April	-	36.438	-	7.884	43.465	-
05 Mei	-	28.210	-	5.523	31.398	-
06 Juni	-	765.194	2.484	88.932	278.728	-
07 Juli	-	31.736	-	5.294	31.077	-
08 Agustus	-	40.160	-	6.359	46.178	-
09 September	-	28.994	207	5.556	32.969	-
10 Oktober	-	22.725	-	5.376	35.682	-
11 Nopember	-	21.157	-	4.901	34.111	-
12 Desember	-	23.508	207	5.425	36.664	-
Jumlah 2025	-	1.100.970	2.898	166.047	660.753	-
2024	-	1.288.980	3.525	174.501	613.421	-
2023	-	1.462.683	2.652	164.334	483.842	-
2022	-	1.028.052	6.120	131.552	584.565	-
2021	-	841.149	10.608	181.264	428.592	-

Sumber : Dinas Peternakan dan Kesehatan Hewan Kab Brebes

Tabel 25. 43 Banyaknya Produksi Daging Ternak Unggas di Kabupaten Brebes Tahun 2025

Kecamatan	Produksi Daging (Kg)		
	Ayam Patelur Ras	Ayam Kampung	Itik
(1)	(2)	(3)	(4)
01 S A L E M	231.681	100.704	9.103
02 BANTARKAWUNG	148.276	102.024	428
03 BUMIAYU	834.051	99.390	14.746
04 PAGUYANGAN	2.153.440	21.736	6.205
05 SIRAMPOG	129.741	23.055	1.330
06 TONJONG	139.009	29.297	-
07 LARANGAN	115.840	43.595	13.960
08 KETANGGUNGAN	695.043	10.991	66
09 BANJARHARJO	370.689	24.372	-
10 LOSARI	37.069	23.613	8.082
11 TANJUNG	69.504	10.526	7.032
12 KERSANA	46.336	13.889	1.201
13 BULAKAMBA	324.353	10.583	7.597
14 WANASARI	64.871	41.440	1.829
15 SONGGOM	55.603	55.720	994
16 JATIBARANG	463.362	12.846	1.042
17 BREBES	908.189	41.810	62.756
Jumlah 2025	6.787.058	665.592	136.372
2024	5.693.006	761.436	134.543
2023	5.987.358	734.372	142.990
2022	9.692.756	1.105.802	228.444
2021	7.222.025	2.455.346	256.505

Sumber : Dinas Peternakan dan Kesehatan Hewan Kabupaten Brebes

Tabel 25. 44 Banyaknya Produksi Telur Ternak Unggas di Kabupaten Brebes Tahun 2025

Kecamatan	Produksi Telur (Butir)			
	Ayam Layer	Itik	Ayam Kampung	Jumlah
(1)	(2)	(3)	(4)	(5)
01 S A L E M	3,973,782	1,927,970	1,312,300	7,214,053
02 BANTARKAWUNG	4,025,852	9,128,648	61,739	13,216,239
03 BUMIAYU	3,921,907	18,987,588	2,125,858	25,035,352
04 PAGUYANGAN	857,712	128,122,403	894,516	129,874,631
05 SIRAMPOG	909,743	1,095,438	191,766	2,196,947
06 TONJONG	1,156,066	29,943,280	-	31,099,346
07 LARANGAN	1,720,268	-	2,012,580	3,732,848
08 KETANGGUNGAN	433,718	-	9,449	443,167
09 BANJARHARJO	961,735	102,241	-	1,063,976
10 LOSARI	931,749	-	1,165,201	2,096,949
11 TANJUNG	415,355	-	1,013,699	1,429,053
12 KERSANA	548,046	-	173,191	721,237
13 BULAKAMBA	417,602	-	1,095,194	1,512,796
14 WANASARI	1,635,229	-	263,706	1,898,934
15 SONGGOM	2,198,694	131,453	143,342	2,473,489
16 JATIBARANG	506,902	-	150,213	657,116
17 BREBES	1,649,834	-	9,047,270	10,697,104
JUMLAH 2025	26,264,194	189,439,021	19,660,023	235,363,238
2024	25,642,667	182,992,906	21,974,612	230,610,185
2023	22,142,667	112,087,690	18,032,560	130,120,250
2022	23,116,948	82,112,365	19,132,575	101,244,940
2021	22,247,210	18,338,012	5,208,162	23,546,174

Sumber : Dinas Peternakan dan Kesehatan Hewan Kabupaten Brebes

Tabel 25. 45 Banyaknya Produksi Susu di Kabupaten Brebes Tahun 2025

Kecamatan	Produksi Susu (liter)		
	Sapi	Kambing	Jumlah
(1)	(2)	(3)	(4)
01 S A L E M	-	-	-
02 BANTARKAWUNG	-	-	-
03 BUMIAYU	-	-	-
04 PAGUYANGAN	-	1,486	-
05 SIRAMPOG	-	-	-
06 TONJONG	-	-	-
07 LARANGAN	-	-	-
08 KETANGGUNGAN	-	-	-
09 BANJARHARJO	-	-	-
10 LOSARI	-	-	-
11 TANJUNG	-	-	-
12 KERSANA	-	-	-
13 BULAKAMBA	-	-	-
14 WANASARI	-	-	-
15 SONGGOM	-	-	-
16 JATIBARANG	-	-	-
17 BREBES	-	-	-
JUMLAH 2025		1,486	-
2024	-	5,482	-
2023	-	730	-
2022	-	-	-
2021	-	-	-

Sumber : Dinas Peternakan dan Kesehatan Hewan Kab. Brebes



BAB XXVII

KEHUTANAN

BREBES!
BERES

URAIAN

Urusan Kehutanan di Kabupaten Brebes ditangani oleh Kesatuan Pengelolaan Hutan (KPH) yang terdiri dari KPH Pekalongan Barat dan KPH Balapulang.

26.1 Luas Hutan

Luas hutan produksi yang dikelola oleh KPH Pekalongan Barat di wilayah Kabupaten Brebes pada tahun 2025 tercatat sebesar 27.206,254 hektare. Luas tersebut tidak mengalami perubahan sejak tahun 2021 hingga tahun 2025. Hutan produksi KPH Pekalongan Barat terutama berada di wilayah Kecamatan Salem, Bantarkawung, Bumiayu, Paguyangan, Sirampog, dan Tonjong. Dari kecamatan tersebut, luas hutan terbesar terdapat di Kecamatan Salem dengan luas sekitar 10.071,284 hektare, diikuti Kecamatan Bantarkawung seluas 7.894,690 hektare.

Sementara itu, luas hutan produksi yang dikelola oleh KPH Balapulang di Kabupaten Brebes pada tahun 2025 tercatat sebesar 22.833,31 hektare, sedikit menurun dibandingkan tahun 2024 yang mencapai 22.896,31 hektare. Hutan produksi KPH Balapulang tersebar di beberapa kecamatan seperti Bantarkawung, Tonjong, Larangan, Ketanggungan, Banjarharjo, Losari, dan Songgom.

Di antara wilayah tersebut, luas hutan produksi terbesar berada di Kecamatan Larangan dengan luas sekitar 5.900,22 hektare, diikuti Kecamatan Banjarharjo sekitar 5.579,48 hektare, serta Kecamatan Ketanggungan sekitar 4.274,84 hektare. Secara umum, keberadaan hutan produksi di Kabupaten Brebes memiliki peran penting dalam mendukung pengelolaan sumber daya alam, konservasi lingkungan, serta kegiatan ekonomi berbasis kehutanan.

26.2 Hasil Hutan

Produksi hasil hutan di wilayah Kabupaten Brebes yang dikelola oleh KPH Pekalongan Barat pada tahun 2025 terdiri dari berbagai jenis kayu dan hasil hutan ikutan. Produksi kayu pinus gelondong pada tahun 2025 tercatat sebesar 13.270,47 m³, sedikit menurun dibandingkan tahun 2024 yang mencapai 13.632,92 m³.

Selain itu, pada tahun 2025 juga tercatat produksi kayu sonokeling gelondong sebesar 164,74 m³ serta kayu jati gergajian sebesar 3,50 m³.

Untuk hasil hutan ikutan, produksi gondorukem pada tahun 2025 tercatat sebesar 6.886,08 ton, sedikit menurun dibandingkan tahun 2024 yang mencapai 7.280,64 ton. Produksi terpinin pada tahun 2025 tercatat sebesar 1.397,94 ton, sedangkan getah pinus mencapai 4.047,62 ton. Komoditas-komoditas tersebut merupakan hasil pengolahan getah pinus yang menjadi salah satu potensi hasil hutan non kayu di wilayah tersebut.

Sementara itu, produksi hasil hutan yang dikelola oleh KPH Balapulung di Kabupaten Brebes pada tahun 2025 didominasi oleh kayu jati dengan volume produksi sebesar 3.718,829 m³. Jumlah ini meningkat dibandingkan tahun 2024 yang tercatat sebesar 3.053,603 m³, meskipun masih lebih rendah dibandingkan tahun 2021 yang mencapai 10.316,472 m³. Secara umum, produksi hasil hutan di Kabupaten Brebes memberikan kontribusi terhadap pemanfaatan sumber daya kehutanan serta mendukung kegiatan ekonomi berbasis sektor kehutanan.

26.3 Tanaman Baru

Realisasi luas tanaman baru pada wilayah KPH Pekalongan Barat di Kabupaten Brebes pada tahun 2025 tercatat seluas 105,71 hektare. Luas tersebut mengalami penurunan cukup signifikan dibandingkan tahun 2024 yang mencapai 415,90 hektare. Kegiatan penanaman pada tahun 2025 terutama dilakukan di beberapa kecamatan seperti Salem seluas 82,31 hektare, Paguyangan 18,40 hektare, serta Bantarkawung 5,00 hektare.

Sementara itu pada tahun-tahun sebelumnya realisasi luas tanaman baru relatif lebih besar, yaitu 776,80 hektare pada tahun 2021, kemudian menurun menjadi 415,70 hektare pada tahun 2022, dan 406,18 hektare pada tahun 2023. Hal ini menunjukkan bahwa kegiatan penanaman hutan produksi di wilayah KPH Pekalongan Barat mengalami fluktuasi dari tahun ke tahun.

Di sisi lain, realisasi luas tanaman pada wilayah KPH Balapulangi di Kabupaten Brebes pada tahun 2025 tercatat sebesar 5,00 hektare, jauh lebih kecil dibandingkan tahun 2024 yang mencapai 453,21 hektare. Pada tahun 2025 kegiatan penanaman hanya tercatat di Kecamatan Tonjong.

Secara umum, kegiatan penanaman hutan produksi di wilayah Kabupaten Brebes dilakukan sebagai bagian dari upaya rehabilitasi dan pengelolaan hutan secara berkelanjutan, guna menjaga kelestarian sumber daya hutan sekaligus mendukung fungsi ekologis dan ekonomi kawasan hutan.



Tabel 26. 1 Luas Hutan Produksi KPH Pekalongan Barat di Kabupaten Brebes Tahun 2025

No	KECAMATAN	TAHUN				
		2021	2022	2023	2024	2025
(1)	(2)	(3)	(4)	(5)	(6)	(7)
01	SALEM	10.071,28	10.071,28	10.071,28	10.071,28	10.071,28
02	BANTARKAWUNG	7.894,69	7.894,69	7.894,69	7.894,69	7.894,69
03	BUMIAYU	1.331,09	1.331,09	1.331,09	1.331,09	1.331,09
04	PAGUYANGAN	3.956,42	3.956,42	3.956,42	3.956,42	3.956,42
05	SIRAMPOG	3.620,63	3.620,63	3.620,63	3.620,63	3.620,63
06	TONJONG	332,14	332,14	332,14	332,14	332,14
07	LARANGAN					
08	KETANGGUNGAN					
09	BANJARHARJO					
10	LOSARI					
11	TANJUNG					
12	KESANA					
13	BULAKAMBA					
14	WANASARI					
15	SONGGOM					
16	JATIBARANG					
17	BREBES					
JUMLAH		27.206,25	27.206,25	27.206,25	27.206,25	27.206,25

Sumber: Perum Perhutani KPH Pekalongan Barat

Tabel 26. 2 Luas Hutan Produksi KPH Balapulung di Kabupaten Brebes Tahun 2025

KECAMATAN	LUAS (Ha)				
	2021	2022	2023	2024	2025
(1)	(2)	(3)	(4)	(5)	(6)
1. SALEM	-	-	-	0	0
2. BANTARKAWUNG	3.193.90	3.193.90	3.193.90	3.199.72	3.199.72
3. BUMIAYU	-	-	-	-	-
4. PAGUYANGAN	-	-	-	-	-
5. SIRAMPOK	-	-	-	-	-
6. TONJONG	2.958.48	2.958.48	2.958.48	2.952.67	2.952.67
7. LARANGAN	5.900.22	5.900.22	5.900.22	5.900.22	5.900.22
8. KETANGGUNGAN	4.056.72	4.056.72	4.056.72	4.274.84	4.274.84
9. BANJARHARJO	5.896.40	5.896.40	5.896.40	5.642.48	5.579.48
10. LOSARI	184.51	184.51	184.51	220.32	220.32
11. TANJUNG	-	-	-	-	-
12. KERSANA	-	-	-	-	-
13. BULAKAMBA	-	-	-	-	-
14. WANASARI	-	-	-	-	-
15. SONGGOM	706.08	706.08	706.08	706.06	706.06
16. JATIBARANG	-	-	-	-	-
17. BREBES	-	-	-	-	-
JUMLAH	22.896.31	22.896.31	22.896.31	22.896.31	22.833.31

Sumber : Perum Perhuani KPH Balapulung

Tabel 26.3 Produksi Hasil Hutan KPH Pekalongan Barat di Kabupaten Brebes Tahun 2025

No (1)	PRODUKSI (2)	Tahun				
		2021 (4)	2022 (5)	2023 (6)	2024 (7)	2025 (8)
1	Kayu Jati (m3)					
	Kayu Gelondong	52.050				
	Kayu Gergajian			0,960	0,400	3,50
2	Kayu Pinus (m3)					
	Kayu Gelondong	20.025,51	14.611,59	21.182,49	13.632,92	13.270,47
	Kayu Gergajian					
	Kayu Bakar (sm)					
3	Kayu Sonokeling (m3)					164,74
	Kayu Gelondong					
	Kayu Gergajian					
4	Kayu Sengon Buto (m3)					
	Kayu Gelondong		71,85	1,68	63,97	
	Kayu Gergajian					
5	Hasil Ikutan					
	- Rotan (Kg)	3,750				
	- Palawija					
	- Gondorukem	6,087,36	6.764,64	6.367,6	7.280,64	6.886,08
	- Terpentin	1.257,69	1.380,06	1.862,2	1.512,49	1.397,94
- Getah Pinus (Kg)	4.656,04	4.596,52	5.566,97	4.855,06	4.047,62	

Sumber : Perum Perhutani KPH Pekalongan Barat

Tabel 26. 4 Produksi Hasil Hutan KPH Balapulang di Kabupaten Brebes Tahun 2025

No	KECAMATAN	TAHUN				
		2021	2022	2023	2024	2025
(1)	(2)	(3)	(4)	(5)	(6)	(7)
1	Kayu Jati (m3)	10.316,47	3.847,83	2.388,38	3.053,60	3.718,83
	Kayu Gelondong	-	-	-	-	-
	Kayu Gergajian	-	-	-	-	-
2	Kayu Pinus (m3)					
	Kayu Gelondong	-	-	-	-	-
	Kayu Gergajian	-	-	-	-	-
3	Hasil Ikutan					
	- Rotan	-	-	-	-	-
	- Palawija	-	-	-	-	-
	- Gondorukem	-	-	-	-	-
	- Teentin	-	-	-	-	-

Sumber : Perum Perhutani KPH Balapulang

Tabel 26.5 Realisasi Luas Tanaman Baru KPH Pekalongan Barat di Kabupaten Brebes Tahun 2025

No	KECAMATAN	TAHUN				
		2021	2022	2023	2024	2025
(1)	(2)	(3)	(4)	(5)	(6)	(7)
01	SALEM	126,50	85,10	115,68	146,20	82,31
02	BANTARKAWUNG	263,50	213,10	177,30	71,20	5,00
03	BUMIAYU	120,70			59,10	
04	PAGUYANGAN	107,40	117,50	113,20	65,50	18,40
05	SIRAMPOG	123,60			73,90	
06	TONJONG	35,10				
07	LARANGAN					
08	KETANGGUNGAN					
09	BANJARHARJO					
10	LOSARI					
11	TANJUNG					
12	KESANA					
13	BULAKAMBA					
14	WANASARI					
15	SONGGOM					
16	JATIBARANG					
17	BREBES					
JUMLAH		776,80	415,70	406,18	415,90	105,71

Sumber : Perum Perhutani KPH Pekalongan Barat

Tabel 26. 6 Realisasi Luas Tanaman Perhutani KPH Balapulang di Kabupaten Brebes Tahun 2025

No	KECAMATAN	TAHUN				
		2021	2022	2023	2024	2025
(1)	(2)	(3)	(4)	(5)	(6)	(7)
01	SALEM					
02	BANTARKAWUNG	197,40	236,6	150,40	122,80	
03	BUMIAYU					
04	PAGUYANGAN					
05	SIRAMPOG					
06	TONJONG	124,20	116,7	7,00	17,50	5,00
07	LARANGAN	379,26	41,5	1,40	151,05	
08	KETANGGUNGAN	168,60	71			
09	BANJARHARJO	224,10	221,5	116,40	160,56	
10	LOSARI	6,00	-			
11	TANJUNG					
12	KESANA					
13	BULAKAMBA					
14	WANASARI					
15	SONGGOM			96,60	1,30	
16	JATIBARANG					
17	BREBES					
JUMLAH		1.099,56	687,30	371,80	453,21	5,00

Sumber : Perum Perhutani KPH Balapulang



BAB XXVII

KEHUTANAN

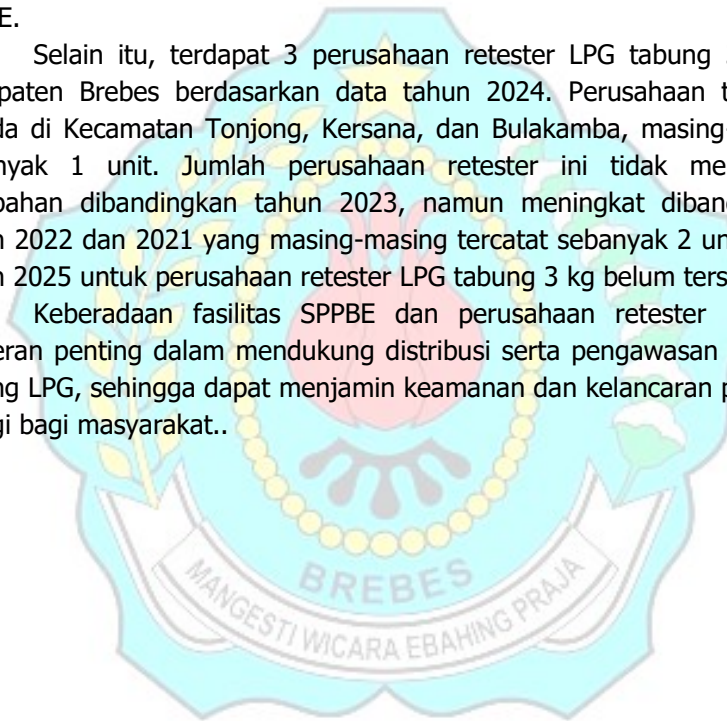
BREBES!
BERES

URAIAN

Pada tahun 2025 terdapat 5 Stasiun Pengangkutan dan Pengisian Bulk Elpiji (SPPBE) di Kabupaten Brebes. Jumlah tersebut tidak mengalami perubahan dibandingkan tahun 2024, 2023, 2022, maupun 2021 yang juga tercatat sebanyak 5 unit. Berdasarkan persebarannya, SPPBE terdapat di Kecamatan Bumiayu (1 unit), Ketanggungan (2 unit), Bulakamba (1 unit), dan Brebes (1 unit). Sementara kecamatan lainnya belum memiliki fasilitas SPPBE.

Selain itu, terdapat 3 perusahaan retester LPG tabung 3 kg di Kabupaten Brebes berdasarkan data tahun 2024. Perusahaan tersebut berada di Kecamatan Tonjong, Kersana, dan Bulakamba, masing-masing sebanyak 1 unit. Jumlah perusahaan retester ini tidak mengalami perubahan dibandingkan tahun 2023, namun meningkat dibandingkan tahun 2022 dan 2021 yang masing-masing tercatat sebanyak 2 unit. Data tahun 2025 untuk perusahaan retester LPG tabung 3 kg belum tersedia.

Keberadaan fasilitas SPPBE dan perusahaan retester LPG ini berperan penting dalam mendukung distribusi serta pengawasan kualitas tabung LPG, sehingga dapat menjamin keamanan dan kelancaran pasokan energi bagi masyarakat..



Tabel 27.1 Banyaknya Stasiun Pengangkutan dan Pengisian Bulk Elpiji (SPPBE) Menurut Kecamatan di Kabupaten Brebes Tahun 2025

No	Kecamatan	Jumlah SPPBE
(1)	(2)	(3)
01	SALEM	-
02	BANTARKAWUNG	-
03	BUMIAYU	1
04	PAGUYANGAN	-
05	SIRAMPOG	-
06	TONJONG	-
07	LARANGAN	-
08	KETANGGUNGAN	2
09	BANJARHARJO	-
10	LOSARI	-
11	TANJUNG	-
12	KERSANA	-
13	BULAKAMBA	1
14	WANASARI	-
15	SONGGOM	-
16	JATIBARANG	-
17	BREBES	1
Jumlah 2025		5
	2024	5
	2023	5
	2022	5
	2021	5

Sumber : Dinkopumdag Brebes

Tabel 27.2 Banyaknya Perusahaan Retester LPG Tabung 3 Kg Menurut Kecamatan di Kabupaten Brebes Tahun 2024*

Kecamatan	Jumlah Retester
(1)	(2)
01 SALEM	-
02 BANTARKAWUNG	-
03 BUMIAYU	-
04 PAGUYANGAN	-
05 SIRAMPOG	-
06 TONJONG	1
07 LARANGAN	-
08 KETANGGUNGAN	-
09 BANJARHARJO	-
10 LOSARI	-
11 TANJUNG	-
12 KERSANA	1
13 BULAKAMBA	1
14 WANASARI	-
15 SONGGOM	-
16 JATIBARANG	-
17 BREBES	-
Jumlah 2024	3
2023	3
2022	2
2021	2
2020	2

Ket: *) Data Tahun 2025 belum tersedia

Sumber : Dinkopumdag Brebes



BAB XXVIII

PERDAGA NGAN

BREBES!
BERES

URAIAN

Selain sektor pariwisata, pertanian dan perikanan sektor perdagangan juga berpengaruh dan memiliki peranan dalam pembangunan ekonomi daerah. Sektor perdagangan diharapkan mampu mempengaruhi laju pertumbuhan inflasi serta menjadi salah satu alternatif dalam membuka lapangan pekerjaan di Kabupaten Brebes. Salah satu jenis usaha yang juga termasuk pada sektor perdagangan adalah UMKM (Usaha Mikro Kecil dan Menengah. Kabupaten Brebes membentuk forum UMKM, yang beranggotakan para pelaku UMKM dari berbagai usaha di Kabupaten Brebes. Adanya forum tersebut diharapkan mampu memajukan UMKM di Kabupaten Brebes sehingga usahanya dapat merambah di beberapa daerah lain di Indonesia.

28.1 Pasar

Pada tahun 2025 terdapat 29 pasar milik pemerintah daerah yang tersebar di beberapa kecamatan di Kabupaten Brebes. Jumlah tersebut tidak mengalami perubahan dibandingkan tahun 2024 hingga tahun 2021 yang juga tercatat sebanyak 29 pasar.

Jumlah kios pasar pada tahun 2025 tercatat sebanyak 1.088 unit, sedangkan jumlah los pasar mencapai 7.732 unit. Secara keseluruhan terdapat 10.633 pedagang yang beraktivitas di pasar-pasar tersebut. Jumlah pedagang ini mengalami penurunan dibandingkan tahun 2024 yang tercatat sebanyak 10.913 pedagang.

Berdasarkan persebarannya, jumlah pedagang terbanyak terdapat di Kecamatan Brebes dengan 2.013 pedagang, diikuti Kecamatan Bumiayu sebanyak 2.150 pedagang, serta Kecamatan Ketanggungan sebanyak 2.081 pedagang. Beberapa kecamatan lain seperti Jatibarang, Bulakamba, dan Kersana juga memiliki jumlah pedagang yang cukup banyak.

Sementara itu beberapa kecamatan seperti Salem, Tonjong, Losari, dan Songgom tidak tercatat memiliki pasar milik pemerintah daerah pada tahun 2025. Secara umum keberadaan

pasar tradisional di Kabupaten Brebes masih menjadi sarana penting dalam mendukung aktivitas perdagangan dan perekonomian masyarakat.

28.2 Izin Usaha Perdagangan yang Diterbitkan

Jumlah perizinan yang dikeluarkan oleh Pemerintah Kabupaten Brebes pada tahun 2025 tercatat sebanyak 12.861 izin. Jumlah ini sedikit menurun dibandingkan tahun 2024 yang mencapai 13.264 izin, namun masih lebih tinggi dibandingkan tahun 2022 yang tercatat sebanyak 10.835 izin.

Jenis perizinan yang paling banyak diterbitkan adalah Nomor Induk Berusaha (NIB) dengan jumlah 12.734 izin pada tahun 2025, meskipun mengalami penurunan dibandingkan tahun 2024 yang mencapai 15.492 izin. Hal ini menunjukkan bahwa sebagian besar perizinan yang diterbitkan berkaitan dengan kegiatan usaha masyarakat.

Selain itu, beberapa jenis perizinan lain yang cukup banyak diterbitkan antara lain Surat Izin Praktik Perawat (SIPP) sebanyak 111 izin, Surat Izin Praktik Bidan (SIPB) sebanyak 86 izin, serta Surat Izin Penyelenggaraan Taman Kanak-Kanak Pendidikan Anak Usia Dini (PAUD) sebanyak 59 izin. Sementara itu Surat Izin Penyelenggaraan Kelompok Bermain PAUD tercatat sebanyak 52 izin pada tahun 2025.

Di samping itu terdapat pula berbagai perizinan lainnya yang berkaitan dengan sektor kesehatan, pendidikan, transportasi, dan periklanan, seperti Izin Trayek Angkutan, Surat Izin Penyelenggaraan Reklame (SIPR), serta beberapa jenis izin praktik tenaga kesehatan. Secara umum, penerbitan berbagai jenis perizinan tersebut mencerminkan aktivitas pelayanan perizinan pemerintah daerah dalam mendukung kegiatan usaha dan pelayanan publik di Kabupaten Brebes..

Tabel 28.1 Banyaknya Perijinan yang di Keluarkan Kabupaten Brebes Tahun 2025 Berdasarkan Jenisnya

No	Jenis Perijinan	Tahun			
		2022	2023	2024	2025
(1)	(2)	(3)	(4)	(5)	(6)
1	NIB	9.513	10.034	15.492	12.734
2	Izin Praktik Dokter Spesialis				
3	Izin Praktik Dokter Spesialis Anestesilogi				
4	Surat Izin Penyelenggaraan Reklame (SIPR)	90	150	199	72
5	Izin Usaha Jasa Konstruksi (IUJK)	10			
6	Izin Trayek Angkutan	21	28	40	28
7	Izin Praktik Analis Kesehatan				
8	Izin Persetujuan Kesesuaian Kegiatan Pemanfaatan Ruang (PKKPR)		118		
9	Izin Persetujuan Bangunan Gedung (PBG) dan Persetujuan Laik Fungsi (SLF)		225		
10	Izin Optikal				
11	Izin Operasional Puskesmas				
12	Izin Laboratorium Kesehatan				
13	Izin Pantli Sehat				
14	Izin Klinik Pengobatan Paru dan Kusta (KP2K)				1
15	Surat Keterangan Penelitian (SKP)		2		
16	Izin Penyelenggaraan Taman Kanak-Kanak Pendidikan usia Dini (PAUD)		13	41	59
17	Izin Penyelenggaraan Kelompok Bermain Pendidikan Anak Usia Dini (PAUD)		11	104	52

No	Jenis Perijinan	Tahun			
		2022	2023	2024	2025
(1)	(2)	(3)	(4)	(5)	(6)
18	Izin Penyelenggaraan Taman Penitipan Anak Pendidikan Anak Usia Dini (PAUD)		1	2	
19	Izin Penyelenggaraan Satuan PAUD Sejenis (SPS) Pendidikan Anak Usia Dini (PAUD)		1	2	
20	Izin Penyelenggaraan Taman Baca Masyarakat (TBM)			1	
21	Izin Penyelenggaraan Kursus		1		5
22	Izin Operasional Pusat Kegiatan Belajar Masyarakat (PKBM)		1	2	
23	Izin Pendirian Dan Penyelenggaraan Sekolah Dasar (SD) Swata			1	2
24	Izin Penyelenggaraan Sekolah Menengah Pertama (SMP) Swasta				1
25	Surat Izin Praktik Perawat (SIPP)		78	652	111
26	Surat Terdapat Penyehat Tradisional (STPT)			41	20
27	Surat Izin Praktik Bidan (SIPB)		68	574	86
28	Surat Izin Praktik Apoteker (SIPA)		28	60	27
29	Surat Izin Praktik Tenaga Teknis Kefarmasian (SIPTTK)		21	222	35
30	Surat Izin Praktik Terapis Gigi dan Mulut (SIPTGM)		15	24	2
31	Surat Izin Praktik Elektromedis (SIP-E)			2	
32	Surat Izin Praktik Refraksionis Optisien (SIPRO)			2	3

No	Jenis Perijinan	Tahun			
		2022	2023	2024	2025
(1)	(2)	(3)	(4)	(5)	(6)
33	Surat Izin Kerja Optometris (SIKO)				
34	Surat Izin Praktik Okupasi Terapis (SIPOT)		1	1	1
35	Surat Izin Kerja Okupasi Terapis (SIKOT)				
36	Surat Izin Praktik Terapis Wicara (SIPTW)				
37	Surat Izin Kerja Terapis Wicara (SIKTW)			1	
38	Surat Izin Praktik Tenaga Gizi (SIPTGz)			26	
39	Surat Izin Kerja Tenaga Gizi (SIKTGz)			4	4
40	Surat Izin Kerja Penata Anestesi (SIKPA)		10	7	
41	Surat Izin Kerja Tenaga Sanitasi Lingkungan (SIKTSL)		1	20	3
42	Surat Izin kerja Perekam Medis (SIKPM)		8	30	2
43	Surat Izin Praktik Fisioterapi (SIPF)			6	1
44	Surat Izin Kerja Fisioterapi (SIKF)				
45	Surat Izin Kerja Radio Grafer (SIKR)		1	20	4
46	Surat Izin Praktik Ahli Laboratorium Medik (SIPATLM)		12	80	
47	Surat Izin Praktik psikolog klinik				
48	Surat Izin Kerja Kesehatan Masyarakat		1	28	
49	Surat Izin Praktik Tenaga Kesehatan Tradisional Jamu (SIPTKT JMAMU)				

No	Jenis Perijinan	Tahun			
		2022	2023	2024	2025
(1)	(2)	(3)	(4)	(5)	(6)
50	Surat Izin Praktik Akupuntur Terapis (SIPAT)				
51	Surat Izin Praktik Ortotis Protetis (SIKOP)				
52	Surat Izin Praktik Tenaga Promosi Kesehatan dan Perilaku			1	
53	Surat Izin Praktik Administrasi dan Kebijakan				
54	Surat Izin Praktik Pembimbing Kesehatan Kerja				
55	Surat Izin Praktik Epidemiologi kesehatan				
56	Surat izin Praktik Etomolog Kesehatan				
57	Surat Izin Praktik Teknisi Gigi		6		
58	Surat Izin Praktik Kasdiofaskuler				
59	Surat Izin Praktik Audiologis				
60	Surat Izin Praktik Transfusi Darah			1	1
61	Surat Izin Praktik Fisikawan Medik				2
62	Surat Izin Praktik Mikro Biolog Kesehatan				
63	Surat Izin Praktik Biostatistik dan Kependudukan				
64	Surat Izin Praktik Reproduksi Dan Keluarga				
65	Surat Izin Praktik nutrisionis				
66	Surat Izin Praktik Dietesien				
67	Surat Izin Tukang Gigi				
68	Surat Izin Praktik Radio Terapis				

No	Jenis Perijinan	Tahun			
		2022	2023	2024	2025
(1)	(2)	(3)	(4)	(5)	(6)
69	Surat Izin Praktik Tenaga Kesehatan Tradisional Ramuan				
70	Surat Izin Operasional Klinik				1
71	Surat Izin Praktik Dokter Gigi				1
72	Surat Izin Praktik Dokter Hewan				4
73	Surat Izin Praktik Dokter Umum				1
74	Surat Izin Praktik Vokasi Farmasi				1
75	Surat Izin Tenaga Kesehatan Tradisional Ketrampilan				
JUMLAH		10.835	17.686	13.264	12.861

Sumber : Dinas Penanaman Modal Perijinan Terpadu Satu Pintu

Tabel 28.2 Banyaknya Pasar, Kios dan Pedagang Menurut Kecamatan di Kabupaten Brebes Tahun 2025

Kecamatan	Pasar				Jumlah Pedagang
	Pemerintahan	Desa	Kios	Los	
(1)	(2)	(3)	(4)	(5)	(6)
01 SALEM	-	-	-	-	-
02 BANTARKAWUNG	1	-	17	165	247
03 BUMIAYU	4	-	250	1.450	2.150
04 PAGUYANGAN	1	-	-	-	-
05 SIRAMPOG	1	-	-	80	119
06 TONJONG	-	-	-	-	-
07 LARANGAN	2	-	-	-	-
08 KETANGGUNGAN	4	-	65	1.367	2.081
09 BANJARHARJO	1	-	43	365	486
10 LOSARI	-	-	-	-	-
11 TANJUNG	2	-	35	181	386
12 KERSANA	1	-	96	415	520
13 BULAKAMBA	3	-	91	936	845
14 WANASARI	2	-	98	138	421
15 SONGGOM	-	-	-	-	-
16 JATIBARANG	2	-	105	980	1.365
17 BREBES	5	-	288	1.655	2.013
Jumlah 2025	29	-	1.088	7.732	10.633
2024	29	-	1.088	7.732	10.913
2023	29	-	1.088	7.732	11.235
2022	29	-	1.088	7.732	11.451
2021	29	-	1.088	7.732	11.583

Sumber : Dinas Koperasi, Usaha Mikro dan Perdagangan

Tabel 28. 3 Jumlah Pinjaman Gadai di Pegadaian Wilayah Kabupaten Brebes Tahun 2025

Kecamatan	PINJAMAN GADAI (.000)					
	GADAI EMAS	GADAI NON EMAS	GADAI KENDARAAN	GADAI TABUNGAN EMAS	GADAI ANSURAN EMAS	GADAI EMAS SYARIAH
(1)	(2)	(3)	(4)	(5)	(6)	(7)
01 SALEM						
02 BANTARKAWUNG						
03 BUMIAYU						
04 PAGUYANGAN						
05 SIRAMPOG						
06 TONJONG						
07 LARANGAN	11.568.888	615.700	0	130.690	134.000	
08 KETANGGUNGAN	27.287.004	134.984	0	153.655	811.328	
09 BANJARHARJO	2.420.303	0	0	0	0	
10 LOSARI	15.848.200	10.200	0	35.800	225.800	
11 TANJUNG	33.182.864	337.630	159.690	152.074	556.700	
12 KERSANA						
13 BULAKAMBA	43.536.000	6.100.000	0	229.700	155.200	
14 WANASARI						
15 SONGGOM						
16 JATIBARANG						
17 BREBES	36.083.358	338.736	779.440	495.374	1.255.350	
Jumlah 2025	167.506.314	7.537.250	939.130	1.197.293	3.138.378	

Sumber : Kantor Pegadaian Cabang Brebes

Lanjutan Tabel

Kecamatan	PINJAMAN GADAI (.000)					
	GADAI EMAS	GADAI NON EMAS	GADAI KENDARAAN	GADAI TABUNGAN EMAS	GADAI ANGSURAN EMAS	GADAI EMAS SYARIAH
(1)	(8)	(9)	(10)	(11)	(12)	(13)
01 SALEM						
02 BANTARKAWUNG						
03 BUMIAYU						
04 PAGUYANGAN						
05 SIRAMPOG						
06 TONJONG						
07 LARANGAN					0	0
08 KETANGGUNGAN					125.000	0
09 BANJARHARJO					0	0
10 LOSARI					50.000	0
11 TANJUNG					100000	0
12 KERSANA						
13 BULAKAMBA					125.000	0
14 WANASARI						
15 SONGGOM						
16 JATIBARANG						
17 BREBES					463.562	0
Jumlah 2025		0	0	0	863.562	0

Sumber : Kantor Pegadaian Cabang Brebes

Tabel 28. 4 Jumlah Pinjaman Non Gadai di Pegadaian Wilayah Kabupaten Brebes Tahun 2025

Kecamatan	PINJAMAN NON GADAI (.000)			
	PINJAMAN USAHA	PINJAMAN USAHA SYARIAH	PINJAMAN SERBAGUNA	CICIL KENDARAAN
(1)	(2)	(3)	(4)	(5)
01 SALEM				
02 BANTARKAWUNG				
03 BUMIAYU				
04 PAGUYANGAN				
05 SIRAMPOG				
06 TONJONG				
07 LARANGAN	123.200	110.900	316.300	24.700
08 KETANGGUNGAN	355.000	115.000	800.600	45.000
09 BANJARHARJO	0	0	0	0
10 LOSARI	85.200	36.800	0	36.200
11 TANJUNG	540.933	325.000	1.552.200	160.000
12 KERSANA				
13 BULAKAMBA	226.800	319.200	546.300	0
14 WANASARI				
15 SONGGOM				
16 JATIBARANG				
17 BREBES	795.600	919.200	3.871.500	322.800
Jumlah 2025	2.126.733	1.826.100	7.086.900	588.700

Sumber : Kantor Pegadaian Cabang Brebes

Lanjutan Tabel...

Kecamatan	PINJAMAN NON GADAI (.000)			
	CICIL EMAS	CICIL EMAS ARISAN	CICIL EMASKU	GADAI SERTIFIKAT
(1)	(6)	(7)	(8)	(9)
01 SALEM				
02 BANTARKAWUNG				
03 BUMIAYU				
04 PAGUYANGAN				
05 SIRAMPOG				
06 TONJONG				
07 LARANGAN	1.806.000		755	27.500
08 KETANGGUNGAN	2.166.000		0	50.000
09 BANJARHARJO	482.000		0	0
10 LOSARI	266.800		0	40.000
11 TANJUNG	323527		2.740	42.000
12 KERSANA				
13 BULAKAMBA	473.700		0	36.000
14 WANASARI				
15 SONGGOM				
16 JATIBARANG				
17 BREBES	2.565.000		0	480.000
Jumlah 2025	8.083.027	0	3.495	675.500

Sumber : Kantor Pegadaian Cabang Brebes



BAB XXIX

PERINDUS TRIAN

BREBES!
BERES

URAIAN

Pembangunan ekonomi Kabupaten Brebes didukung oleh berbagai sektor, termasuk pariwisata, pertanian, dan perdagangan. Salah satu sektor penting lainnya adalah sektor perindustrian, yang memiliki peran strategis dalam mendorong pertumbuhan ekonomi daerah. Berbeda dengan sektor perdagangan yang berfokus pada distribusi dan penjualan barang, sektor perindustrian berkaitan dengan proses produksi dan pengolahan bahan mentah menjadi barang jadi atau setengah jadi.

Kontribusi sektor perindustrian terhadap perekonomian Kabupaten Brebes cukup signifikan, terutama dalam pembentukan Produk Domestik Regional Bruto (PDRB). Keberadaan industri di Kabupaten Brebes diharapkan dapat meningkatkan peluang kerja bagi masyarakat setempat, mengurangi angka pengangguran, serta mengubah pola pikir masyarakat agar tidak bergantung pada pekerjaan di luar daerah. Berikut ini merupakan capaian sektor perindustrian di Kabupaten Brebes pada tahun 2024.

29.1 Industri

Pada tahun 2025 tercatat 133 unit usaha industri di Kabupaten Brebes berdasarkan klasifikasi Kode KBLI. Industri tersebut mencakup berbagai jenis kegiatan usaha, mulai dari industri pengolahan makanan, minuman, kimia, plastik, kayu, hingga industri pengolahan lainnya.

Berdasarkan jenis usahanya, sebagian besar industri di Kabupaten Brebes didominasi oleh industri pengolahan makanan yang ditunjukkan oleh banyaknya kode KBLI pada kelompok 107 (industri makanan) seperti 10710, 10750, 10792, 10794, dan 10799. Hal ini menunjukkan bahwa sektor industri makanan masih menjadi salah satu kegiatan industri yang cukup berkembang di daerah tersebut.

Selain itu terdapat pula beberapa industri lain seperti industri minuman (KBLI 11051, 11090), industri kimia (KBLI 201 dan 202), industri plastik (KBLI 22220 dan 22291), industri kayu dan furnitur (KBLI 162 dan 31001), serta industri pengolahan hasil pertanian dan perikanan. Keberagaman jenis industri ini menunjukkan adanya variasi kegiatan industri yang berkembang di Kabupaten Brebes meskipun sebagian besar masih didominasi oleh industri skala kecil dan menengah.


Keberadaan berbagai usaha industri tersebut diharapkan dapat mendukung pertumbuhan ekonomi daerah, meningkatkan nilai tambah produk lokal, serta membuka lapangan pekerjaan bagi masyarakat di Kabupaten Brebes.



Tabel 29.1 Banyaknya Industri di Kabupaten Brebes Tahun 2025

No	Kode KBLI	Jumlah Usaha
(1)	(2)	(3)
1	20115	1
2	23957	1
3	82920.78429	1
4	10632	1
5	20231,20123,20129,20212	1
6	22220	1
7	22220	1
8	23957	1
9	22291	1
10	21022	1
11	11051	1
12	82920.20212	1
13	11051	1
14	11051	1
15	23963.23957	1
16	10590	1
17	21012	1
18	11051	1
19	10772,01122,01134,01302	1
20	20232	1
21	10631,10313,10763	1
22	10710	1
23	20212,20129,20123	1
24	10774	1
25	11051	1
26	10710	1
27	10750	1
28	10796	1
29	10710	1
30	10794	1
31	10779.10794	1
32	10794.10799	1
33	10393	1
34	47242,10710,10794	1
35	10732	1
36	16293	1
37	10799	1
38	10710.10792	1

No	Kode KBLI	Jumlah Usaha
(1)	(2)	(3)
39	10794	1
40	10710.1075	1
41	10750.10772	1
42	18111.10794	1
43	10729	1
44	11090	1
45	10761	1
46	10212.10219	1
47	10710	1
48	47242,10633,10710	1
49	10799	1
50	10772	1
51	10762	1
52	10794	1
53	10794	1
54	10792	1
55	10710	1
56	10710	1
57	10750	1
58	10794	1
59	10794.10799	1
60	10710	1
61	10710	1
62	10794	1
63	10794	1
64	10733.10794	1
65	10794	1
66	10794	1
67	10792	1
68	10750.10794	1
69	21022	1
70	10794	1
71	10794	1
72	10710	1
73	10799	1
74	10794	1
75	10794	1
76	10313	1
77	10794	1
78	10750	1
79	10799	1



No	Kode KBLI	Jumlah Usaha
(1)	(2)	(3)
80	11090	1
81	10794	1
82	10799	1
83	10330	1
84	10392	1
85	11090	1
86	10710	1
87	10792	1
88	10710	1
89	10794	1
90	10411	1
91	22291	1
92	10750	1
93	10761	1
94	10750.10313	1
95	10710,10793,10792	1
96	32201	1
97	10792	1
98	10740	1
99	10794.1071	1
100	10710	1
101	10614	1
102	10313	1
103	12011	1
104	10437.8292	1
105	16221	1
106	31001	1
107	82920	1
108	16212.47526	1
109	10313	1
110	10740	1
111	10710	1
112	10794	1
113	10794	1
114	10710	1
115	10710	1
116	10799	1
117	10793	1
118	21022	1
119	10794	1
120	10710	1

No	Kode KBLI	Jumlah Usaha
(1)	(2)	(3)
121	10710	1
122	11040,10792,10393,10794,10710	1
123	10799	1
124	56210,56102	1
125	10792,10750,11040,85498,56103,56210,10779, 10710	1
126	10794	1
127	11051	1
128	38211,38220,39000,13941,46414,13942,46900, 38110,38120	1
129	10437	1
130	23957	1
131	12011	1
132	11090	1
133	10710	1

Sumber : Dinas Perindustrian dan Tenaga Kerja Kab Brebes



Tabel 29.2 Banyaknya Industri Kecil, Menengah dan Besar di Kabupaten Brebes Tahun 2025

No	Kecamatan	Industri Kecil	Industri Menengah	Industri Besar
(1)	(2)	(3)	(4)	(5)
01	SALEM			
02	BANTARKAWUNG	7		
03	BUMIAYU	29		
04	PAGUYANGAN	8	1	1
05	SIRAMPOG	2		
06	TONJONG	6		
07	LARANGAN	4		
08	KETANGGUNGAN	4		
09	BANJARHARJO	2		
10	LOSARI	2	1	
11	TANJUNG	3		1
12	KERSANA	7		
13	BULAKAMBA	6	1	
14	WANASARI	13	2	
15	SONGGOM	5		
16	JATIBARANG	4		
17	BREBES	24		
Jumlah 2025		126	5	2

Sumber : DINPERINAKEK Kab. Brebes



BREBES DALAM DATA TAHUN 2025

PUBLIKASI TAHUN 2026

Disusun oleh :
DINAS KOMUNIKASI, INFORMATIKA
DAN STATISTIK KAB. BREBES



 0283 - 672907

 www.brebeskab.go.id

 dinaskominfotik@brebeskab.go.id

 Jln. MT Haryono 76, Brebes